

Årsredovisning

Wisewood Consulting AB

556807-4073

Styrelsen avger följande årsredovisning för
räkenskapsåret 2022-01-01 - 2022-12-31.

Om inte annat särskilt anges, redovisas alla belopp i hela kronor (sek).


INNEHÅLLSFÖRTECKNING	SIDA
- Förvaltningsberättelse	2
- Resultaträkning	3
- Balansräkning	4 - 5
- Noter	6
- Underskrifter	6

FASTSTÄLLELSEINTYG

Jag intygar att resultaträkningen och balansräkningen har fastställts på årsstämma 2023-06-08.
Årsstämman beslöt att godkänna styrelsens förslag till vinstdisposition.

Jag intygar att innehållet i dessa handlingar överensstämmer med originalen och att originalen undertecknats av
samtliga personer som enligt lag ska underteckna dessa.

Umeå 2023-06-08


Bo-Tage Holm

FÖRVALTNINGSBERÄTTELSE

VERKSAMHETEN

Allmänt om verksamheten

Bolaget bedriver konsultverksamhet inom skogs- och träsektorn.

Bolaget har sitt säte i Umeå Kommun

FLERÅRSÖVERSIKT

Beloppen i flerårsöversikten är angivna i tusental kronor om inte annat anges.

	2201-2212	2101-2112	2001-2012	1901-1912
Nettoomsättning	2 331	982	25	1 048
Resultat efter finansiella poster	399	-87	-455	162
Soliditet %	96	50	76	85

Företaget har förmedlat mer trävaror under året.

FÖRÄNDRINGAR I EGET KAPITAL

	Aktiekapital	Balanserat resultat	Årets resultat
Belopp vid årets ingång	100 000	402 835	-87 490
<i>Resultatdisposition enligt bolagsstämman</i>			
Utdelning		-120 000	
Balanseras i ny räkning		-87 490	87 490
Årets resultat			399 419
Belopp vid årets utgång	100 000	195 345	399 419

RESULTATDISPOSITION

Till årsstämmans förfogande står följande medel:

Balanserat resultat	195 345
Årets resultat	399 419
Summa	594 764

Styrelsen föreslår att medlen disponeras enligt följande:

Utdelning	200 000
Balanseras i ny räkning	394 764
Summa	594 764

RESULTATRÄKNING

1

	2022-01-01 2022-12-31	2021-01-01 2021-12-31
Rörelseintäkter, lagerförändringar m.m.		
Nettoomsättning	2 331 484	981 779
Övriga rörelseintäkter	35 444	2 290
Summa rörelseintäkter, lagerförändringar m.m.	2 366 928	984 069
Rörelsekostnader		
Handelsvaror	-1 879 522	-941 783
Övriga externa kostnader	-118 589	-71 543
Personalkostnader	2 -10 025	-15 669
Av- och nedskrivningar av materiella och immateriella anläggningstillgångar	-	-79 095
Summa rörelsekostnader	-2 008 136	-1 108 090
Rörelseresultat	358 792	-124 021
Finansiella poster		
Övriga ränteintäkter och liknande resultatposter	40 629	37 025
Räntekostnader och liknande resultatposter	-2	-494
Summa finansiella poster	40 627	36 531
Resultat efter finansiella poster	399 419	-87 490
Resultat före skatt	399 419	-87 490
Årets resultat	399 419	-87 490

2023062031306

BALANSRÄKNING

1

2022-12-31 2021-12-31

TILLGÅNGAR

Anläggningstillgångar

Materiella anläggningstillgångar

Inventarier, verktyg och installationer

3

–

184 556

Summa materiella anläggningstillgångar

–

184 556

Summa anläggningstillgångar

–

184 556

Omsättningstillgångar

Kortfristiga fordringar

Kundfordringar

–

301 568

Övriga fordringar

9 130

9 960

Summa kortfristiga fordringar

9 130

311 528

Kortfristiga placeringar

Övriga kortfristiga placeringar

94 436

194 129

Summa kortfristiga placeringar

94 436

194 129

Kassa och bank

Kassa och bank

618 953

134 615

Summa kassa och bank

618 953

134 615

Summa omsättningstillgångar

722 519

640 272

SUMMA TILLGÅNGAR

722 519

824 828

2023062051307

2023062031508

	2022-12-31	2021-12-31
EGET KAPITAL OCH SKULDER		
Eget kapital		
<i>Bundet eget kapital</i>		
Aktiekapital	100 000	100 000
<i>Summa bundet eget kapital</i>	<i>100 000</i>	<i>100 000</i>
<i>Fritt eget kapital</i>		
Balanserat resultat	195 345	402 835
Årets resultat	399 419	-87 490
<i>Summa fritt eget kapital</i>	<i>594 764</i>	<i>315 345</i>
Summa eget kapital	694 764	415 345
Kortfristiga skulder		
Leverantörsskulder	–	301 568
Övriga skulder	10 154	94 514
Upplupna kostnader och förutbetalda intäkter	17 601	13 401
Summa kortfristiga skulder	27 755	409 483
SUMMA EGET KAPITAL OCH SKULDER	722 519	824 828

NOTER

Not 1 Redovisningsprinciper

Enligt BFNAR 2016:10

Årsredovisningen har upprättats enligt årsredovisningslagen och BFNAR 2016:10 Årsredovisning i mindre företag (K2).

Materiella anläggningstillgångar

Avskrivning sker över den förväntade nyttjandeperioden.

	Procent	År
Inventarier, verktyg och installationer	20	5

Not 2 Medelantalet anställda

2022 2021

Medelantalet anställda	0	0
------------------------	---	---


Not 3 Inventarier, verktyg och installationer

2022-12-31 2021-12-31

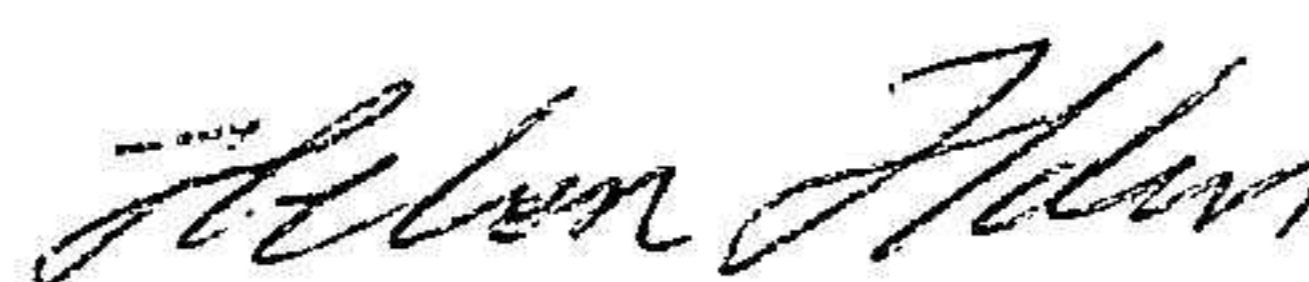
Ingående anskaffningsvärden	395 476	395 476
Förändringar av anskaffningsvärden		
Försäljningar/utrangeringar	-395 476	-
Utgående anskaffningsvärden	0	395 476
Ingående avskrivningar	-210 920	-131 825
Förändringar av avskrivningar		
Återförda avskrivningar vid försäljningar resp. utrangeringar	210 920	-
Årets avskrivningar	-	-79 095
Utgående avskrivningar	0	-210 920

UNDERSKRIFTER

Umeå



Bo-Tage Holm
2023-06-08



Alice Helén Holm
2023-06-08

Kopians överensstämmelse
med originalet intygas:

