

**Scandinavian Lite AB**  
**Org nr 559294-2196**

**Årsredovisning för räkenskapsåret 2020-12-30 – 2021-10-31**

Styrelsen och verkställande direktören avger följande årsredovisning.

| <b>Innehåll</b>          | <b>Sida</b> |
|--------------------------|-------------|
| - förvaltningsberättelse | 2           |
| - resultaträkning        | 3           |
| - balansräkning          | 4           |

Alla belopp redovisas i hela kronor om inte annat särskilt anges.

**Fastställelseintyg**

Jag intygar att resultaträkningen och balansräkningen har fastställts på årsstämma 2022-03-01. Årsstämman beslöt att godkänna styrelsens förslag till vinstdisposition.

Jag intygar att innehållet i dessa elektroniska handlingar överensstämmer med originalen och att originalen undertecknats av samtliga personer som enligt lag ska underteckna dessa.

**Stockholm den 1 mars 2022**

Ort och datum

Underskrift

**Jonas Åhman**

Namnförtydligande

## Förvaltningsberättelse

### Verksamheten

#### Allmänt om verksamheten

Bolaget har sitt säte i Sollentuna och köper in och säljer öl.

#### Väsentliga händelser under räkenskapsåret

Under året har varumärket Scandinavian Lite byggts upp och kontakter med leverantörer och kunder etablerats. Inköp och försäljning av ölen har inte påbörjats ännu.

### Flerårsöversikt

|  | 2020-2021 | 2019-2020 |
|--|-----------|-----------|
| Nettoomsättning, tkr                   | 7,5       | 0         |
| Resultat efter finansiella poster, tkr | -7,5      | 0         |
| Soliditet, %                           | 10        | 0         |

### Förändringar i eget kapital

|                                       | Aktiekapital  | Reservfond | Balanserat resultat | Årets resultat | Totalt        |
|---------------------------------------|---------------|------------|---------------------|----------------|---------------|
| Belopp vid årets ingång               | 25 000        | 0          | 0                   | 0              | 25 000        |
| Resultatdisposition enligt årsstämman |               |            |                     |                |               |
| – Utdelning                           | –             | –          | –                   | 0              | 0             |
| Årets resultat                        | –             | –          | –                   | <u>-7 520</u>  | <u>-7 520</u> |
| Belopp vid årets utgång               | <u>25 000</u> | <u>0</u>   | <u>0</u>            | <u>-7 520</u>  | <u>17 480</u> |

### Resultatdisposition

Till årsstämmans förfogande står följande vinstmedel:

|                       |               |
|-----------------------|---------------|
| Balanserat resultat   | 0             |
| <u>Årets resultat</u> | <u>-7 520</u> |
| Totalt                | <u>-7 520</u> |

Styrelsen och verkställande direktören föreslår att vinstmedlen disponeras enligt följande

|                         |               |
|-------------------------|---------------|
| Utdelning till ägarna   | 0             |
| Balanseras i ny räkning | <u>-7 520</u> |
| Totalt                  | <u>-7 520</u> |

| <b>Resultaträkning</b>   | <b>Not</b> | <b>2020-11-01<br/>-2021-10-31</b> | <b>2019-11-01<br/>-2020-10-31</b> |
|--|------------|-----------------------------------|-----------------------------------|
|  | 1          |                                   |                                   |
| <b>Rörelseintäkter, lagerförändringar m.m.</b>   |            |                                   |                                   |
| Nettoomsättning  |            | 0                                 | 0                                 |
| <i>Förändring av lager av produkter i arbete, färdiga varor och pågående arbete för annans räkning</i> |            | 0                                 | 0                                 |
| Övriga rörelseintäkter   |            | 0                                 | 0                                 |
| <b>Summa rörelseintäkter, lagerförändringar m.m.</b>   |            | <b>0</b>                          | <b>0</b>                          |
| <br>   |            |                                   |                                   |
| <b>Rörelsekostnader</b>  |            |                                   |                                   |
| Råvaror och förnödenheter  |            | 0                                 | 0                                 |
| Handelsvaror   |            | 0                                 | 0                                 |
| Övriga externa kostnader   |            | -7520                             | 0                                 |
| Personalkostnader  | 2          | 0                                 | 0                                 |
| <i>Av- och nedskrivningar av materiella och immateriella anläggningstillgångar</i>                     |            | -0                                | 0                                 |
| Övriga rörelsekostnader  |            | -0                                | 0                                 |
| <b>Summa rörelsekostnader</b>  |            | <b>-7 520</b>                     | <b>0</b>                          |
| <br>   |            |                                   |                                   |
| <b>Rörelseresultat</b>   |            | <b>-7 520</b>                     | <b>0</b>                          |
| <br>   |            |                                   |                                   |
| <b>Finansiella poster</b>  |            |                                   |                                   |
| Resultat från övriga finansiella anläggningstillgångar   |            | 0                                 | 0                                 |
| Övriga ränteintäkter och liknande resultatposter   |            | 0                                 | 0                                 |
| Räntekostnader och liknande resultatposter   |            | 0                                 | 0                                 |
| <b>Summa finansiella poster</b>  |            | <b>0</b>                          | <b>0</b>                          |
| <br>   |            |                                   |                                   |
| <b>Resultat efter finansiella poster</b>   |            | <b>-7 520</b>                     | <b>0</b>                          |
| <br>   |            |                                   |                                   |
| <b>Bokslutsdispositioner</b>   |            |                                   |                                   |
| Förändring av periodiseringsfonder   |            | 0                                 | 0                                 |
| Förändring av överavskrivningar  |            | 0                                 | 0                                 |
| <b>Summa bokslutsdispositioner</b>   |            | <b>0</b>                          | <b>0</b>                          |
| <br>   |            |                                   |                                   |
| <b>Resultat före skatt</b>   |            | <b>-7 520</b>                     | <b>0</b>                          |
| <br>   |            |                                   |                                   |
| <b>Skatter</b>   |            |                                   |                                   |
| Skatt på årets resultat  |            | 0                                 | 0                                 |
| <br>   |            |                                   |                                   |
| <b>Årets resultat</b>  |            | <b>-7 520</b>                     | <b>0</b>                          |


| <b>Balansräkning</b>                                | <b>Not</b> | <b>2021-10-31</b> | <b>2020-10-31</b> |
|---|------------|-------------------|-------------------|
| <b>Tillgångar</b>                                   |            |                   |                   |
| <b>Anläggningstillgångar</b>                        |            |                   |                   |
| <b>Materiella anläggningstillgångar</b>             |            |                   |                   |
| <i>Byggnader och mark</i>                           |            | 0                 | 0                 |
| <i>Maskiner och andra tekniska anläggningar</i>     |            | 0                 | 0                 |
| <i>Inventarier, verktyg och installationer</i>      |            | 0                 | 0                 |
| <b>Summa materiella anläggningstillgångar</b>       |            | <b>0</b>          | <b>0</b>          |
| <b>Finansiella anläggningstillgångar</b>            |            |                   |                   |
| <i>Andra långfristiga värdepappersinnehav</i>       |            | 0                 | 0                 |
| <b>Summa finansiella anläggningstillgångar</b>      |            | <b>0</b>          | <b>0</b>          |
| <b>Summa anläggningstillgångar</b>                  |            | <b>0</b>          | <b>0</b>          |
| <b>Omsättningstillgångar</b>                        |            |                   |                   |
| <b>Varulager m.m.</b>                               |            |                   |                   |
| <i>Råvaror och förnödenheter</i>                    |            | 0                 | 0                 |
| <i>Varor under tillverkning</i>                     |            | 0                 | 0                 |
| <i>Färdiga varor och handelsvaror</i>               |            | 0                 | 0                 |
| <b>Summa varulager</b>                              |            | <b>0</b>          | <b>0</b>          |
| <b>Kortfristiga fordringar</b>                      |            |                   |                   |
| <i>Kundfordringar</i>                               |            | 0                 | 0                 |
| <i>Övriga fordringar</i>                            |            | 0                 | 0                 |
| <i>Förutbetalda kostnader och upplupna intäkter</i> |            | 0                 | 0                 |
| <b>Summa kortfristiga fordringar</b>                |            | <b>0</b>          | <b>0</b>          |
| <b>Kassa och bank</b>                               |            |                   |                   |
| <i>Kassa och bank</i>                               |            | 166 980           | 0                 |
| <b>Summa kassa och bank</b>                         |            | <b>166 980</b>    | <b>0</b>          |
| <b>Summa omsättningstillgångar</b>                  |            | <b>166 980</b>    | <b>0</b>          |
| <b>Summa tillgångar</b>                             |            | <b>166 980</b>    | <b>0</b>          |

| <b>Balansräkning</b>  | <b>Not</b> | <b>2021-10-31</b> | <b>2020-10-31</b> |
|---|------------|-------------------|-------------------|
| <b>Eget kapital och skulder</b>   |            |                   |                   |
| <b>Eget kapital</b>   |            |                   |                   |
| <b>Bundet eget kapital</b>  |            |                   |                   |
| Aktiekapital  |            | 25 000            | 0                 |
| <i>Reservfond</i>   |            | 0                 | 0                 |
| <b>Summa bundet eget kapital</b>  |            | <b>25 000</b>     | <b>0</b>          |
| <b>Fritt eget kapital</b>   |            |                   |                   |
| Balanserat resultat   |            | 0                 | 0                 |
| Årets resultat  |            | -7 520            | 0                 |
| <b>Summa fritt eget kapital</b>   |            | <b>-7 520</b>     | <b>0</b>          |
| <b>Summa eget kapital</b>   |            | <b>-7 520</b>     | <b>0</b>          |
| <b>Obeskattade reserver</b>   |            |                   |                   |
| <i>Periodiseringsfonder</i>   |            | 0                 | 0                 |
| <i>Akkumulerade överavskrivningar</i>   |            | 0                 | 0                 |
| <b>Summa obeskattade reserver</b>   |            | <b>0</b>          | <b>0</b>          |
| <b>Avsättningar</b>   |            |                   |                   |
| <i>Avsättningar för pensioner och liknande förpliktelser enligt lagen (1967:531) om tryggnad av pensionsutfästelse m.m.</i> |            | 0                 | 0                 |
| <i>Övriga avsättningar</i>  |            | 0                 | 0                 |
| <b>Summa avsättningar</b>   |            | <b>0</b>          | <b>0</b>          |
| <b>Långfristiga skulder</b>   | 7          |                   |                   |
| Övriga skulder till kreditinstitut  | 8, 10      | 0                 | 0                 |
| Övriga skulder  |            | 149 500           | 0                 |
| <b>Summa långfristiga skulder</b>   |            | <b>149 500</b>    | <b>0</b>          |
| <b>Kortfristiga skulder</b>   |            |                   |                   |
| Leverantörsskulder  |            | 0                 | 0                 |
| Skatteskulder   |            | 0                 | 0                 |
| Övriga skulder  | 10         | 0                 | 0                 |
| <i>Upplupna kostnader och förutbetalda intäkter</i>   |            | 0                 | 0                 |
| <b>Summa kortfristiga skulder</b>   |            | <b>0</b>          | <b>0</b>          |
| <b>Summa eget kapital och skulder</b>   |            | <b>166 980</b>    | <b>0</b>          |


Scandinavian Lite AB  
59294-2196

Stockholm 2022-03-01


Underskrifter



Jonas Åhman  
Verkställande direktör



Olof Laurin  
Styrelseordförande



Stefan Eriksson  
Styrelsemedlem



Anders Viring  
Styrelsemedlem