

Årsredovisning
och
Koncernredovisning
för
Bergvik Group AB
556297-1043

Räkenskapsåret

2022

Fastställelseintyg

Undertecknad styrelseledamot i Bergvik Group AB intygar att resultaträkningen och balansräkningen i årsredovisningen för moderbolaget samt koncernresultaträkningen och koncernbalansräkningen har fastställts på årsstämma den 30 juni 2023. Årsstämman beslutade att godkänna styrelsens förslag till resultatdisposition.

Jag intygar också att innehållet i årsredovisningen och revisionsberättelsen stämmer överens med originalen.

Söderhamn den 30 juni 2023


Peter Brändström

Styrelsen för Bergvik Group AB avger följande årsredovisning och koncernredovisning för räkenskapsåret 2022.

Årsredovisningen är upprättad i svenska kronor, SEK. Om inte annat särskilt anges, redovisas alla belopp i hela kronor (kr). Uppgifter inom parentes avser föregående år.

Förvaltningsberättelse

Information om verksamheten

Företagets verksamhet består i förvaltning av värdepapper, företrädevis i dotterföretag

Koncernens verksamhet består i att utveckla, tillverka, marknadsföra och sälja tekniska golvsystem så som Iso Floor & HiFlex installationsgolv samt jordbävningsskydd för utrustning inom datorhallar, elektriska driftrum och telekomcenter samt Tech Floor installationsgolv för komersiella applikationer (ledningscentraler, lab, bibliotek etc.) Dessutom har Iso Flex-Grid installationstak för datorhallar, laboratorier, sjukhus samt budiker tillkommit som en del av produktsortimentet. Företaget har sitt säte i Söderhamn.

Väsentliga händelser under räkenskapsåret

År 2022 började verksamheten återgå till det normala efter pandemin och försäljningen ökade markant, detta gäller framför allt de två större affärssegmenten, eldistribution och serverhallar. Råvarukostnaderna på framförallt trävaror fortsatte att öka under året vilket vi väl lyckats kompensera gentemot våra kunder. En bruttomarginal som ligger något under budget härrör till största del från de större koncerninterna leveranser vi gjort under året med lägre marginal, höjda omkostnader för till el, räntor, frakter mm

Förväntad framtida utveckling samt väsentliga risker och osäkerhetsfaktorer

Då Bergvik Group verkar i de två globalt starkt växande segmenten digitalisering och elektrifiering, där vi upplever en starkt växande volymtillväxt i framförallt Europa och Sub Sahara Afrika. Tillväxten i dessa segment förväntas ha en stark fortsatt utveckling de kommande 5 åren enligt Branch ekonomer. De risker och osäkerhetsfaktorer som vi ser är mer relaterat till oroligheter i världen med kriget i Ukraina som ett exempel.

Flerårsöversikt (Tkr)

| Koncernen | 2022 | 2021 | 2020 | 2019 | 2018 |
|-----------------------------------|-------------|-------------|-------------|-------------|-------------|
| Nettoomsättning | 157 117 | 121 692 | 87 163 | 68 580 | 73 474 |
| Resultat efter finansiella poster | 14 325 | 10 258 | 12 646 | -3 784 | 3 096 |
| Balansomslutning | 86 617 | 62 537 | 50 780 | 39 554 | 39 214 |
| Soliditet (%) | 47 | 46 | 44 | 39 | 45 |
| Moderbolaget | 2022 | 2021 | 2020 | 2019 | 2018 |
| Nettoomsättning | 0 | 50 | 0 | 0 | 0 |
| Resultat efter finansiella poster | -1 554 | 2 508 | 2 364 | -559 | 6 601 |
| Soliditet (%) | 85 | 80 | 90 | 84 | 85 |

Förändringar i eget kapital

| Koncernen | Aktie- kapital | Annat eget kapital inkl. årets resultat | Minoritets- intresse | Totalt |
|--------------------------------|---------------------------|--|---------------------------------|---------------|
| Belopp vid årets ingång | 200 | 28 232 | | 28 432 |
| Omräkningsdifferens | | | 1 208 | 1 208 |
| Årets resultat | | | 10 976 | 10 976 |
| Belopp vid årets utgång | 200 | 28 232 | 12 184 | 40 616 |

| Moderbolaget | Aktie- kapital | Reserv- fond | Fri överkurs- fond | Balanserat resultat | Årets resultat | Totalt |
|---|---------------------------|-------------------------|-----------------------------------|--------------------------------|---------------------------|-------------------|
| Belopp vid årets ingång | 200 000 | 40 000 | 0 | 9 281 219 | 5 359 144 | 14 880 363 |
| Disposition enligt beslut av årsstämman: | | | | | | |
| Balanseras i ny räkning | | | | 5 359 144 | -5 359 144 | 0 |
| Årets resultat | | | | | 1 948 876 | 1 948 876 |
| Belopp vid årets utgång | 200 000 | 40 000 | 0 | 14 640 363 | 1 948 876 | 16 829 239 |

Förslag till vinstdisposition

Styrelsen föreslår att till förfogande stående vinstmedel (kronor):

| | |
|---|-------------------|
| balanserad vinst | 14 640 363 |
| årets vinst | 1 948 876 |
| | 16 589 239 |
| disponeras så att i ny räkning överföres | 16 589 239 |
| | 16 589 239 |

Koncernens och moderbolagets resultat och ställning i övrigt framgår av efterföljande resultat- och balansräkningar med noter.

Koncernens Resultaträkning

| | Not | 2022-01-01 -2022-12-31 | 2021-01-01 -2021-12-31 |
|---|-----|---------------------------|---------------------------|
| Nettoomsättning | | 157 117 290 | 121 692 360 |
| Övriga rörelseintäkter | | 1 914 868 | 1 114 602 |
| | | 159 032 158 | 122 806 962 |
| Rörelsens kostnader | | | |
| Råvaror och förnödenheter | | -107 267 985 | -82 224 783 |
| Övriga externa kostnader | 2 | -14 295 091 | -11 253 906 |
| Personalkostnader | 3 | -21 938 756 | -18 729 575 |
| Avskrivningar och nedskrivningar av materiella och immateriella anläggningstillgångar | | -609 011 | -607 158 |
| Övriga rörelsekostnader | | 52 040 | 0 |
| | | -144 058 803 | -112 815 422 |
| Rörelseresultat | | 14 973 355 | 9 991 540 |
| Resultat från finansiella poster | | | |
| Resultat från andelar i koncernföretag | 4 | 0 | 0 |
| Resultat från övriga värdepapper och fordringar som är anläggningstillgångar | | 0 | 429 068 |
| Övriga ränteintäkter och liknande resultatposter | | 768 099 | 842 488 |
| Räntekostnader och liknande resultatposter | | -1 416 851 | -1 004 796 |
| | | -648 752 | 266 760 |
| Resultat efter finansiella poster | | 14 324 603 | 10 258 300 |
| Resultat före skatt | | 14 324 603 | 10 258 300 |
| Skatt på årets resultat | | -3 158 281 | -2 359 482 |
| Uppskjuten skatt | | -190 550 | -196 360 |
| Årets resultat | | 10 975 772 | 7 702 458 |

Koncernens Balansräkning

Not 2022-12-31 2021-12-31

TILLGÅNGAR

Anläggningstillgångar

Immateriella anläggningstillgångar

Balanserade utgifter för utvecklingsarbeten och liknande arbeten

| | | |
|---|----------------|----------------|
| 5 | 791 971 | 858 517 |
| | 791 971 | 858 517 |

Materiella anläggningstillgångar

Byggnader och mark

| | | |
|---|-----------|-----------|
| 6 | 3 301 069 | 3 363 002 |
|---|-----------|-----------|

Maskiner och andra tekniska anläggningar

| | | |
|---|------------------|------------------|
| 7 | 1 789 020 | 1 204 888 |
| | 5 090 089 | 4 567 890 |

Finansiella anläggningstillgångar

Andelar i koncernföretag

| | | |
|---|-------|-------|
| 8 | 7 800 | 7 800 |
|---|-------|-------|

Fordringar hos koncernföretag

| | | |
|--|---------|---|
| | 101 570 | 0 |
|--|---------|---|

Andra långfristiga värdepappersinnehav

| | | |
|---|-------|-------|
| 9 | 1 000 | 1 000 |
|---|-------|-------|

| | | |
|--|----------------|--------------|
| | 110 370 | 8 800 |
|--|----------------|--------------|

Summa anläggningstillgångar

| | | |
|--|------------------|------------------|
| | 5 992 430 | 5 435 207 |
|--|------------------|------------------|

Omsättningstillgångar

Varulager m m

Råvaror och förnödenheter

| | | |
|--|------------|-----------|
| | 11 998 174 | 9 087 263 |
|--|------------|-----------|

Färdiga varor och handelsvaror

| | | |
|--|------------|------------|
| | 14 798 988 | 12 671 636 |
|--|------------|------------|

Pågående arbete för annans räkning

| | | |
|--|-----------|---|
| | 5 840 662 | 0 |
|--|-----------|---|

Förskott till leverantörer

| | | |
|--|---------|---------|
| | 151 799 | 159 674 |
|--|---------|---------|

| | | |
|--|-------------------|-------------------|
| | 32 789 623 | 21 918 573 |
|--|-------------------|-------------------|

Kortfristiga fordringar

Kundfordringar

| | | |
|--|------------|------------|
| | 36 897 278 | 18 106 456 |
|--|------------|------------|

Aktuella skattefordringar

| | | |
|--|---------|---------|
| | 338 590 | 651 562 |
|--|---------|---------|

Övriga fordringar

| | | |
|--|-----------|-----------|
| | 1 294 058 | 2 076 577 |
|--|-----------|-----------|

Förutbetalda kostnader och upplupna intäkter

| | | |
|--|-----------|-----------|
| | 5 449 293 | 3 783 623 |
|--|-----------|-----------|

| | | |
|--|-------------------|-------------------|
| | 43 979 219 | 24 618 218 |
|--|-------------------|-------------------|

Kassa och bank

| | | |
|--|-----------|------------|
| | 3 855 891 | 10 565 381 |
|--|-----------|------------|

Summa omsättningstillgångar

| | | |
|--|-------------------|-------------------|
| | 80 624 733 | 57 102 172 |
|--|-------------------|-------------------|

SUMMA TILLGÅNGAR

| | | |
|--|-------------------|-------------------|
| | 86 617 163 | 62 537 379 |
|--|-------------------|-------------------|

Koncernens Balansräkning

Not

2022-12-31

2021-12-31

EGET KAPITAL OCH SKULDER

Eget kapital

Eget kapital hänförligt till moderföretagets aktieägare

Aktiekapital

200 000

200 302

Reserver

2 972 372

2 237 922

Annat eget kapital inklusive årets resultat

37 643 325

25 993 751

Eget kapital hänförligt till moderföretagets aktieägare

40 815 697

28 431 975

Summa eget kapital

40 815 697

28 431 975

Avsättningar

Uppskjuten skatteskuld

386 910

196 360

386 910

196 360

Långfristiga skulder

Skulder till kreditinstitut

10

11 729 247

8 222 807

11 729 247

8 222 807

Kortfristiga skulder

Checkräkningskredit

11

7 367 988

2 242 450

Skulder till kreditinstitut

1 038 048

1 078 047

Förskott från kunder

0

2 671 812

Leverantörsskulder

19 910 120

11 433 286

Aktuella skatteskulder

493 634

2 105 839

Övriga skulder

988 537

3 895 320

Upplupna kostnader och förutbetalda intäkter

3 886 982

2 259 483

33 685 309

25 686 237

SUMMA EGET KAPITAL OCH SKULDER

86 617 163

62 537 379

| Koncernens | Not | 2022-01-01 -2022-12-31 | 2021-01-01 -2021-12-31 |
|---|-----|---------------------------|---------------------------|
| Kassaflödesanalys | | | |
| Den löpande verksamheten | | | |
| Resultat efter finansiella poster | | 14 324 603 | 10 258 300 |
| Justeringar för poster som inte ingår i kassaflödet m.m | | 2 041 264 | 717 711 |
| Betald skatt | | -4 457 514 | -1 698 837 |
| Kassaflöde från den löpande verksamheten före förändringar av rörelsekapital | | 11 908 353 | 9 277 174 |
| Kassaflöde från förändringar i rörelsekapital | | | |
| Förändring av varulager och pågående arbeten | | -10 871 050 | -929 774 |
| Förändring kundfordringar | | -18 790 822 | -7 951 202 |
| Förändring av kortfristiga fordringar | | -984 720 | -2 142 420 |
| Förändring leverantörsskulder | | 8 476 834 | 78 016 |
| Förändring av kortfristiga skulder | | 1 174 441 | 5 144 636 |
| Kassaflöde från den löpande verksamheten | | -9 086 964 | 3 476 430 |
| Investeringsverksamheten | | | |
| Investeringar i immateriella anläggningstillgångar | | -7 500 | -183 200 |
| Investeringar i materiella anläggningstillgångar | | -983 823 | 0 |
| Försäljning av materiella anläggningstillgångar | | -97 643 | 0 |
| Investeringar i finansiella anläggningstillgångar | | 0 | -7 800 |
| Kassaflöde från investeringsverksamheten | | -1 088 966 | -191 000 |
| Finansieringsverksamheten | | | |
| Upptagna lån | | 4 632 840 | 0 |
| Amortering av lån | | -1 166 400 | -608 488 |
| Utbetald utdelning | | 0 | -2 500 000 |
| Kassaflöde från finansieringsverksamheten | | 3 466 440 | -3 108 488 |
| Årets kassaflöde | | -6 709 490 | 176 942 |
| Likvida medel vid årets början | | | |
| Likvida medel vid årets början | | 10 565 381 | 10 388 439 |
| Likvida medel vid årets slut | | 3 855 891 | 10 565 381 |

Moderbolagets Resultaträkning

| | Not | 2022-01-01 -2022-12-31 | 2021-01-01 -2021-12-31 |
|--|-----|---------------------------|---------------------------|
| Rörelsens intäkter | | | |
| Nettoomsättning | | 0 | 50 000 |
| | | 0 | 50 000 |
| Rörelsens kostnader | | | |
| Övriga externa kostnader | | -1 225 886 | -760 407 |
| Personalkostnader | 3 | -55 694 | -10 000 |
| | | -1 281 580 | -770 407 |
| Rörelseresultat | | -1 281 580 | -720 407 |
| Resultat från finansiella poster | | | |
| Resultat från andelar i koncernföretag | 4 | 0 | 3 199 314 |
| Övriga ränteintäkter och liknande resultatposter | | 10 378 | 22 566 |
| Räntekostnader och liknande resultatposter | | -282 914 | -50 |
| | | -272 536 | 3 221 830 |
| Resultat efter finansiella poster | | -1 554 116 | 2 501 423 |
| Bokslutsdispositioner | | 4 075 000 | 3 446 798 |
| Resultat före skatt | | 2 520 884 | 5 948 221 |
| Skatt på årets resultat | | -572 008 | -589 077 |
| Årets resultat | | 1 948 876 | 5 359 144 |

**Moderbolagets
Balansräkning**

Not 2022-12-31 2021-12-31

TILLGÅNGAR

Anläggningstillgångar

Finansiella anläggningstillgångar

Andelar i koncernföretag

8, 12 5 854 237 5 854 237

5 854 237 5 854 237

Summa anläggningstillgångar

5 854 237 5 854 237

Omsättningstillgångar

Kortfristiga fordringar

Fordringar hos koncernföretag

13 14 705 293 12 953 263

Övriga fordringar

25 209 58 308

14 730 502 13 011 571

Kassa och bank

1 037 329 668 680

Summa omsättningstillgångar

15 767 831 13 680 251

SUMMA TILLGÅNGAR

21 622 068 19 534 488

Moderbolagets Balansräkning

Not 2022-12-31 2021-12-31

EGET KAPITAL OCH SKULDER

Eget kapital

Bundet eget kapital

Aktiekapital

200 000

200 000

Reservfond

40 000

40 000

240 000

240 000

Fritt eget kapital

Balanserad vinst eller förlust

14 640 363

9 281 219

Årets resultat

1 948 876

5 359 144

16 589 239

14 640 363

Summa eget kapital

16 829 239

14 880 363

Obeskattade reserver

1 878 202

953 202

Kortfristiga skulder

Skulder till koncernföretag

2 114 702

1 681 514

Aktuella skatteskulder

486 260

1 147 103

Övriga skulder

174 910

780 000

Upplupna kostnader och förutbetalda intäkter

138 755

92 306

Summa kortfristiga skulder

2 914 627

3 700 923

SUMMA EGET KAPITAL OCH SKULDER

21 622 068

19 534 488

Noter

Not 1 Redovisnings- och värderingsprinciper

Allmänna upplysningar

Årsredovisningen och koncernredovisningen är upprättad i enlighet med årsredovisningslagen och BFNAR 2012:1 Årsredovisning och koncernredovisning (K3).

Koncernens noter anges i tkr.

Fordringar och skulder i utländsk valuta har värderats till balansdagens kurs. Kursvinster och kursförluster på rörelsefordringar och rörelseskulder redovisas i rörelseresultatet medan kursvinster och kursförluster på finansiella fordringar och skulder redovisas som finansiella poster.

Redovisningsprinciperna är oförändrade jämfört med föregående år.

Intäktsredovisning

Intäkter har tagits upp till verkligt värde av vad som erhållits eller kommer att erhållas och redovisas i den omfattning det är sannolikt att de ekonomiska fördelarna kommer att tillgodogöras bolaget och intäkterna kan beräknas på ett tillförlitligt sätt.

Vid försäljning av varor redovisas normalt inkomsten som intäkt när de väsentliga förmåner och risker som är förknippade med ägandet av varan har överförts från företaget till köparen.

Pågående tjänsteuppdrag

Inkomster från uppdrag på löpande räkning redovisas som intäkt i takt med att arbetet utförs och material levereras eller förbrukas innebärande att vinsten från uppdragen avräknas successivt.

Om det inte är sannolikt att betalning kommer att erhållas för belopp som redan har redovisats som intäkt redovisas det belopp som sannolikt inte kommer att erhållas som en kostnad.

I balansräkningen jämförs redovisade intäkter med de belopp som fakturerats beställaren under samma period. Om de fakturerade beloppen överstiger den redovisade intäkten utgör mellanskillnaden en skuld, vilken redovisas som fakturerad men ej upparbetad intäkt. Om intäkten överstiger de fakturerade beloppen utgör mellanskillnaden en fordran vilken redovisas som upparbetad men ej fakturerad intäkt.

Inkomster från uppdrag till fast pris redovisas som intäkt enligt uppdragens respektive färdigställandegrad, så kallad successiv vinstavräkning. Färdigställandegraden fastställs huvudsakligen genom att jämföra nedlagda uppdragsutgifter med totala uppdragsutgifter.

När utfallet kan beräknas på ett tillförlitligt sätt redovisas uppdragsinkomsten och hänförliga uppdragsutgifter i resultaträkningen med utgångspunkt från färdigställandegraden av aktiviteterna på balansdagen.

Om det ekonomiska utfallet av ett uppdrag inte kan beräknas på ett tillförlitligt sätt redovisas en intäkt endast med ett belopp som motsvarar de uppkomna uppdragsutgifter som sannolikt kommer att ersättas av beställaren. Om det är sannolikt att de totala uppdragsutgifterna kommer att överstiga den totala uppdragsinkomsten från ett uppdrag redovisas den befärade förlusten som en kostnad omgående i resultaträkningen.

I balansräkningen jämförs redovisade intäkter med de belopp som fakturerats beställaren under samma

period. Om de fakturerade beloppen överstiger den redovisade intäkten utgör mellanskillnaden en skuld, vilken redovisas som fakturerad men ej upparbetad intäkt. Om intäkten överstiger de fakturerade beloppen utgör mellanskillnaden en fordran vilken redovisas som upparbetad men ej fakturerad intäkt.

Koncernredovisning

Konsolideringsmetod

Koncernredovisningen har upprättats enligt förvärvsmetoden. Detta innebär att förvärvade verksamheters identifierbara tillgångar och skulder redovisas till marknadsvärde enligt upprättad förvärvsanalys. Överstiger verksamhetens anskaffningsvärde det beräknade marknadsvärdet av de förväntade nettotillgångarna enligt förvärvsanalysen redovisas skillnaden som goodwill.

Transaktioner mellan koncernföretag

Koncerninterna fordringar och skulder samt transaktioner mellan koncernföretag liksom orealiserade vinster elimineras i sin helhet. Orealiserade förluster elimineras också såvida inte transaktionen motsvarar ett nedskrivningsbehov.

Förändring av internvinst under räkenskapsåret har elimineras i koncernresultaträkningen.

Anläggningstillgångar

Immateriella anläggningstillgångar redovisas till anskaffningsvärde minskat med ackumulerade avskrivningar och nedskrivningar

Materiella anläggningstillgångar redovisas till anskaffningsvärde minskat med avskrivningar. I anskaffningsvärdet ingår utgifter som direkt kan hänföras till förvärvet av tillgången.

När en komponent i en anläggningstillgång byts ut, utrangeras eventuell kvarvarande del av den gamla komponenten och den nya komponentens anskaffningsvärde aktiveras.

Tillkommande utgifter som avser tillgångar som inte delas upp i komponenter läggs till anskaffningsvärdet till den del tillgångens prestanda ökar i förhållande till tillgångens värde vid anskaffningstidpunkten.

Utgifter för löpande reparation och underhåll redovisas som kostnader.

I samband med fastighetsförvärv bedöms om fastigheten väntas ge upphov till framtida kostnader för rivning och återställande av platsen. I sådana fall görs en avsättning och anskaffningsvärdet ökas med samma belopp. Realisationsvinst respektive realisationsförlust vid avyttring av en anläggningstillgång redovisas som Övrig rörelseintäkt respektive Övrig rörelsekostnad.

Avskrivning sker linjärt över den förväntade nyttjandeperioden med hänsyn till väsentligt restvärde. Följande avskrivningstider tillämpas:

Materiella anläggningstillgångar

| | |
|--|---------|
| Byggnader | 28,5 år |
| Markanläggningar | 20 år |
| Maskiner och andra tekniska anläggningar | 10 år |
| Inventarier, verktyg och installationer | 5 år |

Finansiella instrument

Finansiella instrument värderas utifrån anskaffningsvärdet. Instrumentet redovisas i balansräkningen när bolaget blir part i instrumentets avtalsmässiga villkor. Finansiella tillgångar tas bort från balansräkningen

när rätten att erhålla kassaflöden från instrumentet har löpt ut eller överförts och bolaget har överfört i stort sett alla risker och förmåner som är förknippade med äganderätten. Finansiella skulder tas bort från balansräkningen när förpliktelserna har reglerats eller på annat sätt upphört.

Kundfordringar/kortfristiga fordringar

Kundfordringar och kortfristiga fordringar redovisas som omsättningstillgångar till det belopp som förväntas bli inbetalt efter avdrag för individuellt bedömda osäkra fordringar.

Låneskulder och leverantörsskulder

Låneskulder och leverantörsskulder redovisas initialt till anskaffningsvärde efter avdrag för transaktionskostnader. Skiljer sig det redovisade beloppet från det belopp som ska återbetalas vid förfallotidpunkten periodiseras mellanskillnaden som räntekostnad över lånets löptid med hjälp av instrumentets effektivränta. Härigenom överensstämmer vid förfallotidpunkten det redovisade beloppet och det belopp som ska återbetalas.

Nedskrivningsprövning av finansiella anläggningstillgångar

Vid varje balansdag bedöms om det finns indikationer på nedskrivningsbehov av någon av de finansiella anläggningstillgångarna. Nedskrivning sker om värdenedgången bedöms vara bestående och provas individuellt.

Leasingavtal

Då de ekonomiska risker och fördelar som är förknippade med de leasade tillgångarna har övergått till leasetagaren klassificeras avtalet som finansiell leasing. Vid det första redovisningstillfället redovisas en tillgång och skuld i balansräkningen. Vid efterföljande redovisningstillfällen fördelas minimileasingavgifterna på ränta och amortering av skulden enligt effektivräntemetoden. Ränta ska fördelas över leasingperioden genom att belasta varje räkenskapsår med ett belopp som motsvarar en fast räntesats för den under respektive räkenskapsår redovisade skulden. Variabla avgifter ska redovisas som kostnad det räkenskapsår utgifterna uppkommer.

Varulager

Varulagret har värderats till det lägsta av dess anskaffningsvärde och dess nettoförsäljningsvärde på balansdagen. Med nettoförsäljningsvärde avses varornas beräknade försäljningspris minskat med försäljningskostnader. Den valda värderingsmetoden innebär att inkurans i varulagret har beaktats.

Inkomstskatter

Aktuella skatter värderas utifrån de skattesatser och skatteregler som gäller på balansdagen. Uppskjutna skatter värderas utifrån de skattesatser och skatteregler som är beslutade före balansdagen. Fordringar och skulder netto redovisas endast när det finns en legal rätt till kvittning. Aktuell skatt, liksom förändring i uppskjuten skatt, redovisas i resultaträkningen om inte skatten är hänförlig till en händelse eller transaktion som redovisas direkt i eget kapital. I sådana fall redovisas även skatteeffekten i eget kapital.

Ersättningar till anställda

Ersättningar till anställda avser alla former av ersättningar som företaget lämnar till de anställda. Kortfristiga ersättningar utgörs av bland annat löner, betald semester, betald frånvaro, bonus och ersättning efter avslutad anställning (pension). Kortfristiga ersättningar redovisas som kostnad och en skuld då det finns en legal eller informell förpliktelse att betala ut en ersättning till följd av en tidigare händelse och en tillförlitlig uppskattning av beloppet kan göras.

Pensioner

I koncernföretagen förekommer endast avgiftsbestämda pensionsplaner. I avgiftsbestämda planer betalar företaget fastställda avgifter till ett annat företag och har inte någon legal eller informell förpliktelse att

betala något ytterligare även om det andra företaget inte kan uppfylla sitt åtagande. Koncernens resultat belastas för kostnader i takt med att de anställdas pensionsberättigande tjänster utförts.

Kassaflödesanalys

Kassaflödesanalysen upprättas enligt indirekt metod. Det redovisade kassaflödet omfattar endast transaktioner som medfört in- eller utbetalningar.

Som likvida medel klassificerar företaget, förutom kassamedel, disponibla tillgodohavanden hos banker och andra kreditinstitut samt kortfristiga likvida placeringar som är noterade på en marknadsplats och har en kortare löptid än tre månader från anskaffningstidpunkten. Förändringar i spärrade medel redovisas i investeringsverksamheten.

Nyckeltalsdefinitioner

Nettoomsättning

Rörelsens huvudintäkter, fakturerade kostnader, sidointäkter samt intäktskorrigeringar.

Resultat efter finansiella poster

Resultat efter finansiella intäkter och kostnader men före bokslutsdispositioner och skatter.

Soliditet (%)

Justerat eget kapital (eget kapital och obeskattade reserver med avdrag för uppskjuten skatt) i procent av balansomslutning.

Not Anställda och personalkostnader

Koncernen

Bolaget har inte haft några anställda och några löner har ej utbetalats.

Not 2 Arvode till revisorer Koncernen

Med revisionsuppdrag avses granskning av årsredovisningen och bokföringen samt styrelsens förvaltning, övriga arbetsuppgifter som det ankommer på bolagets revisor att utföra samt rådgivning eller annat biträde som föranleds av iakttagelser vid sådan granskning eller genomförandet av sådana övriga arbetsuppgifter.

| | 2022 | 2021 |
|---|------------|------------|
| Revisionsbyråer | | |
| Revisionsuppdrag | 174 | 158 |
| Revisionsverksamhet utöver revisionsuppdraget | 45 | 68 |
| | 219 | 226 |

Not 3 Anställda och personalkostnader Koncernen

| | 2022-12-31 | 2021-12-31 |
|--|---------------|---------------|
| Medelantalet anställda | | |
| Kvinnor | 9 | 6 |
| Män | 28 | 24 |
| | 37 | 30 |
| Löner och andra ersättningar | | |
| Styrelse och verkställande direktör | 4 599 | 3 747 |
| Övriga anställda | 12 724 | 8 122 |
| | 17 323 | 11 869 |
| Sociala kostnader | | |
| Pensionskostnader för styrelse och verkställande direktör | 288 | 250 |
| Pensionskostnader för övriga anställda | 1 094 | 925 |
| Övriga sociala avgifter enligt lag och avtal | 4 554 | 3 265 |
| | 5 936 | 4 440 |
| Totala löner, ersättningar, sociala kostnader och pensionskostnader | 23 259 | 16 309 |
| Könsfördelning bland ledande befattningshavare | | |
| Andel kvinnor i styrelsen | 25 % | 25 % |
| Andel män i styrelsen | 75 % | 75 % |
| Andel kvinnor bland övriga ledande befattningshavare | 0 % | 0 % |
| Andel män bland övriga ledande befattningshavare | 100 % | 100 % |

Moderbolaget

Bolaget har inte haft några anställda och några löner har ej utbetalats.

**Not 4 Resultat från andelar i koncernföretag
Koncernen
Moderbolaget**

| | 2022 | 2021 |
|----------------------|------|-------|
| Erhållna utdelningar | 0 | 3 199 |
| | 0 | 3 199 |

**Not 5 Immateriella anläggningstillgångar
Koncernen**

| | 2022-12-31 | 2021-12-31 |
|---|-------------|------------|
| Ingående anskaffningsvärden | 954 | 771 |
| Inköp | 7 | 183 |
| Utgående ackumulerade anskaffningsvärden | 961 | 954 |
| Ingående avskrivningar | -95 | -43 |
| Årets avskrivningar | -74 | -52 |
| Utgående ackumulerade avskrivningar | -169 | -95 |
| Utgående redovisat värde | 792 | 859 |

**Not 6 Byggnader och mark
Koncernen**

| | 2022-12-31 | 2021-12-31 |
|---|---------------|---------------|
| Ingående anskaffningsvärden | 8 611 | 8 611 |
| Utgående ackumulerade anskaffningsvärden | 8 611 | 8 611 |
| Ingående avskrivningar | -5 249 | -5 187 |
| Årets avskrivningar | -62 | -62 |
| Utgående ackumulerade avskrivningar | -5 311 | -5 249 |
| Utgående redovisat värde | 3 300 | 3 362 |

**Not 7 Maskiner och inventarier
Koncernen**

| | 2022-12-31 | 2021-12-31 |
|---|----------------|----------------|
| Ingående anskaffningsvärden | 23 222 | 23 062 |
| Inköp | 983 | 546 |
| Försäljningar/utrangeringar | -905 | -746 |
| Omräkningsdifferens | 582 | 360 |
| Utgående ackumulerade anskaffningsvärden | 23 882 | 23 222 |
| Ingående avskrivningar | -22 018 | -21 804 |
| Försäljningar/utrangeringar | 888 | 558 |
| Årets avskrivningar | -494 | -510 |
| Omräkningsdifferens | -469 | -262 |
| Utgående ackumulerade avskrivningar | -22 093 | -22 018 |
| Utgående redovisat värde | 1 789 | 1 204 |

**Not 8 Andelar i koncernföretag
Koncernen**

| | 2022-12-31 | 2021-12-31 |
|--|------------|------------|
| Ingående anskaffningsvärden | 8 | |
| Inköp | | 8 |
| Utgående ackumulerade anskaffningsvärden | 8 | 8 |
| Utgående redovisat värde | 8 | 8 |

Moderbolaget

| | 2022-12-31 | 2021-12-31 |
|---|--------------|--------------|
| Ingående anskaffningsvärden | 5 854 | 5 846 |
| Inköp | | 8 |
| Utgående ackumulerade anskaffningsvärden | 5 854 | 5 854 |
| Utgående redovisat värde | 5 854 | 5 854 |

**Not 9 Andra långfristiga värdepappersinnehav
Koncernen**

| | 2022-12-31 | 2021-12-31 |
|---|------------|------------|
| Ingående anskaffningsvärden | 1 | 1 |
| Utgående ackumulerade anskaffningsvärden | 1 | 1 |
| Utgående redovisat värde | 1 | 1 |

**Not 10 Långfristiga skulder
Koncernen**

| | 2022-12-31 | 2021-12-31 |
|--|------------|------------|
| Skulder som förfaller senare än fem år efter balansdagen | 0 | 0 |
| | 0 | 0 |

**Not 11 Checkräkningskredit
Koncernen**

| | 2022-12-31 | 2021-12-31 |
|--|------------|------------|
| Beviljat belopp på checkräkningskredit uppgår till | 9 651 | 9 481 |
| Utnyttjad kredit uppgår till | 7 368 | 2 242 |

**Not 12 Specifikation andelar finansiella anläggningstillgångar
Moderbolaget**

| Namn | Kapital- andel | Rösträtts- andel | Antal andelar | Bokfört värde |
|--------------------------------|-------------------|---------------------|------------------|------------------|
| Bergvik Sweden AB | 100% | 100% | 13 009 | 4 525 |
| Bergvik North America INC | 100% | 100% | 1 000 | 88 |
| Bergvik South Africa (Pty) Ltd | 100% | 100% | 1 | 0 |
| Bergvik Australia (Pty) Ltd | 51% | 51% | 100 | 0 |
| Bergvik Property AB | 100% | 100% | 1 000 | 1 200 |
| Bergvik Norway AS | 100% | 100% | 100 | 33 |
| Bergvik Kenya | 100% | 100% | 1 000 | 8 |
| | | | | 5 854 |

| | Org.nr | Säte |
|--------------------------------|--------------|-----------------|
| Bergvik Sweden AB | 556189-2570 | Söderhamn |
| Bergvik North America INC | 52-2231214 | Salisbury |
| Bergvik South Africa (Pty) Ltd | 2007/008824/ | Durbanville, ZA |
| Bergvik Australia (Pty) Ltd | 6160819759 | Sydney, AUS |
| Bergvik Property AB | 556298-1927 | Söderhamn |
| Bergvik Norway AS | 921174608 | Oslo |

**Not 13 Fordringar hos koncernföretag
Moderbolaget**

| | 2022-12-31 | 2021-12-31 |
|---|---------------|---------------|
| Ingående anskaffningsvärden | 12 953 | 6 223 |
| Tillkommande fordringar | | 6 730 |
| Utgående ackumulerade anskaffningsvärden | 12 953 | 12 953 |
| Utgående redovisat värde | 12 953 | 12 953 |

**Not 14 Eventualförpliktelser
Koncernen**

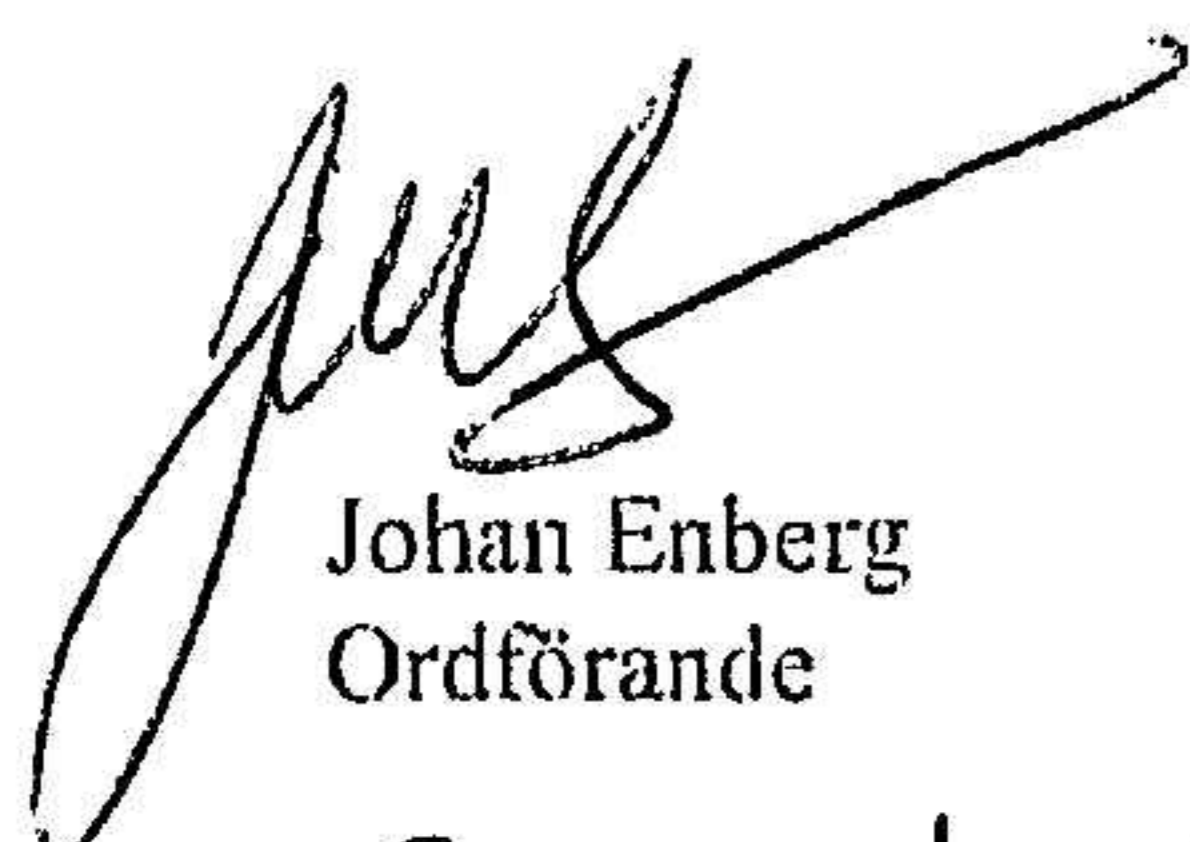
| | 2022-12-31 | 2021-12-31 |
|-----------------------|------------|------------|
| Eventualförpliktelser | 0 | 0 |
| | 0 | 0 |

**Not 15 Ställda säkerheter
Koncernen**


| | 2022-12-31 | 2021-12-31 |
|--|---------------|---------------|
| För egna avsättningar och skulder | | |
| Företagsinteckning | 23 300 | 23 300 |
| Fastighetsinteckningar | 10 500 | 10 500 |
| | 33 800 | 33 800 |

Resultat- och balansräkningen kommer att föreläggas på årsstämma för fastställelse.

Söderhamn den 30 juni 2023



Johan Enberg
Ordförande



Lena Höglund



Peter Brändström

Revisorspåteckning

Vår revisionsberättelse har lämnats den 30 juni 2023

Qrev AB



Guy Pernersten
Auktoriserad revisor

REVISIONSBERÄTTELSE

Till bolagsstämman i Bergvik Group AB
Org.nr. 556297-1043

Rapport om årsredovisningen och koncernredovisningen

Uttalanden

Vi har utfört en revision av årsredovisningen och koncernredovisningen för Bergvik Group AB för år 2022. Enligt vår uppfattning har årsredovisningen och koncernredovisningen upprättats i enlighet med årsredovisningslagen och ger en i alla väsentliga avseenden rättvisande bild av moderbolagets och koncernens finansiella ställning per den 31 december 2022 och av dess finansiella resultat och kassaflöde för året enligt årsredovisningslagen. Förvaltningsberättelsen är förenlig med årsredovisningens och koncernredovisningens övriga delar. Vi tillstyrker därför att bolagsstämman fastställer resultaträkningen och balansräkningen för moderbolaget och för koncernen.

Grund för uttalanden

Vi har utfört revisionen enligt International Standards on Auditing (ISA) och god revisionssed i Sverige. Vårt ansvar enligt dessa standarder beskrivs närmare i avsnittet "Revisorns ansvar". Vi är oberoende i förhållande till moderbolaget och koncernen enligt god revisorssed i Sverige och har i övrigt fullgjort vårt yrkesetiska ansvar enligt dessa krav. Vi anser att de revisionsbevis vi har inhämtat är tillräckliga och ändamålsenliga som grund för våra uttalanden.

Styrelsens ansvar

Det är styrelsen som har ansvaret för att årsredovisningen och koncernredovisningen upprättas och att den ger en rättvisande bild enligt årsredovisningslagen. Styrelsen ansvarar även för den interna kontroll som den bedömer är nödvändig för att upprätta en årsredovisning och koncernredovisning som inte innehåller några väsentliga felaktigheter, vare sig dessa beror på oegentligheter eller misstag.

Vid upprättandet av årsredovisningen och koncernredovisningen ansvarar styrelsen för bedömningen av bolagets och koncernens förmåga att fortsätta verksamheten. Den upplyser, när så är tillämpligt, om förhållanden som kan påverka förmågan att fortsätta verksamheten och att använda antagandet om fortsatt drift. Antagandet om fortsatt drift tillämpas dock inte om styrelsen avser att likvidera bolaget, upphöra med verksamheten eller inte har något realistiskt alternativ till att göra något av detta.

Revisorns ansvar

Våra mål är att uppnå en rimlig grad av säkerhet om huruvida årsredovisningen och koncernredovisningen som helhet inte innehåller några väsentliga felaktigheter, vare sig dessa beror på oegentligheter eller misstag, och att lämna en revisionsberättelse som innehåller våra uttalanden. Rimlig säkerhet är en hög grad av säkerhet, men är ingen garanti för att en revision som utförs enligt ISA och god revisionssed i Sverige alltid kommer att upptäcka en väsentlig felaktighet om en sådan finns. Felaktigheter kan uppstå på grund av oegentligheter eller misstag och anses vara väsentliga om de enskilt eller tillsammans rimligen kan förväntas påverka de ekonomiska beslut som användare fattar med grund i årsredovisningen och koncernredovisningen.

En ytterligare beskrivning av vårt ansvar för revisionen av årsredovisningen finns på Revisorsinspektionens webbplats: www.revisorsinspektionen.se/revisornsansvar. Denna beskrivning är en del av revisionsberättelsen.

Rapport om andra krav enligt lagar och andra författningar

Uttalande

Utöver vår revision av årsredovisningen och koncernredovisningen har vi även utfört en revision av styrelsens förvaltning för Bergvik Group AB för år 2022 samt av förslaget till dispositioner beträffande bolagets vinst eller förlust.

Vi tillstyrker att bolagsstämman disponerar vinsten enligt förslaget i förvaltningsberättelsen och beviljar styrelsens ledamöter ansvarsfrihet för räkenskapsåret.

Grund för uttalande

Vi har utfört revisionen enligt god revisions sed i Sverige. Vårt ansvar enligt denna beskrivs närmare i avsnittet "Revisorns ansvar". Vi är oberoende i förhållande till moderbolaget och koncernen enligt god revisors sed i Sverige och har i övrigt fullgjort vårt yrkesetiska ansvar enligt dessa krav.

Vi anser att de revisionsbevis vi har inhämtat är tillräckliga och ändamålsenliga som grund för vårt uttalande.

Styrelsens ansvar

Det är styrelsen som har ansvaret för förslaget till dispositioner beträffande bolagets vinst eller förlust. Vid förslag till utdelning innefattar detta bland annat en bedömning av om utdelningen är försvarlig med hänsyn till de krav som bolagets och koncernens verksamhetsart, omfattning och risker ställer på storleken av bolagets och koncernens egna kapital, konsolideringsbehov, likviditet och ställning i övrigt.

Styrelsen ansvarar för bolagets organisation och förvaltningen av bolagets angelägenheter. Detta innefattar bland annat att fortlöpande bedöma bolagets och koncernens ekonomiska situation och att tillse att bolagets organisation är utformad så att bokföringen, medelsförvaltningen och bolagets ekonomiska angelägenheter i övrigt kontrolleras på ett betryggande sätt.

Revisorns ansvar

Vårt mål beträffande revisionen av förvaltningen, och därmed vårt uttalande om ansvarsfrihet, är att inhämta revisionsbevis för att med en rimlig grad av säkerhet kunna bedöma om någon styrelseledamot i något väsentligt avseende:

- företagit någon åtgärd eller gjort sig skyldig till någon försummelse som kan föranleda ersättningsskyldighet mot bolaget, eller
- på något annat sätt handlat i strid med aktiebolagslagen, årsredovisningslagen eller bolagsordningen.


Vårt mål beträffande revisionen av förslaget till dispositioner av bolagets vinst eller förlust, och därmed vårt uttalande om detta, är att med rimlig grad av säkerhet bedöma om förslaget är förenligt med aktiebolagslagen.

Rimlig säkerhet är en hög grad av säkerhet, men ingen garanti för att en revision som utförs enligt god revisions sed i Sverige alltid kommer att upptäcka åtgärder eller försummelser som kan föranleda ersättningsskyldighet mot bolaget, eller att ett förslag till dispositioner av bolagets vinst eller förlust inte är förenligt med aktiebolagslagen.

En ytterligare beskrivning av vårt ansvar för revisionen av förvaltningen finns på Revisorsinspektionens webbplats: www.revisorsinspektionen.se/revisornsansvar. Denna beskrivning är en del av revisionsberättelsen.

Söderhamn den 30 juni 2023

Qrev AB



Guy Pernersten
Auktoriserad revisor