

Årsredovisning
och
Koncernredovisning
för
Axelent Aktiebolag
556231-5191
Räkenskapsåret
2023

Fastställelseintyg

Undertecknad styrelseledamot i Axelent Aktiebolag intygar att resultaträkningen och balansräkningen i årsredovisningen för moderbolaget samt koncernresultaträkningen och koncernbalansräkningen har fastställts på årsstämma den 20 maj 2024. Årsstämman beslutade att godkänna styrelsens förslag till resultatdisposition.

Jag intygar också att innehållet i årsredovisningen och revisionsberättelsen stämmer överens med originalen.

Hillerstorp den 20 Maj 2024



Stefan Axelsson

Årsredovisning
och
Koncernredovisning
för
Axelent Aktiebolag

556231-5191

Räkenskapsåret

2023



Styrelsen och verkställande direktören för Axelent Aktiebolag avger följande årsredovisning och koncernredovisning för räkenskapsåret 2023.

Årsredovisningen är upprättad i svenska kronor, SEK. Om inte annat särskilt anges, redovisas alla belopp i tusentals kronor (Tkr). Uppgifter inom parentes avser föregående år.

Förvaltningsberättelse

Information om verksamheten

Bolaget bedriver tillverkning och försäljning av stålprodukter.

Axelent AB som är moderbolag bedriver tillverkning och försäljning av maskin-, lagerskydd och förrådslösningar. Axelent AB har direkt och indirekt 11 helägda dotterbolag vilket framgår i not 21 samt tre intressebolag vilket framgår i not 23. Detta är första året då koncernårsredovisning upprättas för den koncern för vilken Axelent AB är moderbolag.

Företaget har sitt säte i Hillerstorp.

Väsentliga händelser under räkenskapsåret

Koncernen

Under året har inga händelser som väsentligen påverkat bolagets verksamhet inträffat.

Moderbolaget

Under året har utbyggnationen av huvudkontoret färdigställts. I övrigt har inga händelser som väsentligen påverkat bolagets verksamhet inträffat.

Förväntad framtida utveckling samt väsentliga risker och osäkerhetsfaktorer

Inga väsentliga förändringar förutses vad gäller koncernens verksamhet under kommande räkenskapsår.

Osäkerhet om framtida utveckling och händelseförlopp är ett naturligt riskmoment i all affärsverksamhet. Risktagandet som sådant ger möjligheter till ekonomisk tillväxt, men riskerar givetvis även att negativt påverka affärsverksamheten och dess uppsatta mål. Bolaget är därmed av naturliga skäl exponerat för så väl generella omvärldsrisker som landspecifika risker i form av politiska beslut, övergripande förändringar av regelverk med mera. Förändringar i kundbeteenden generellt liksom konkurrenters agerande påverkar efterfrågan av olika produkter och dess lönsamhet. Bolaget är exponerat för samtliga generella risker som finns i branschen. Specifika risker för branschen och bolaget är följande:

Valuta

En väsentlig andel av koncernens försäljning sker i annan valuta än svenska kronor. Risken med denna valutaexponering begränsas genom användande av terminssäkring.

Råvarupriser

Stålprodukter är en väsentlig komponent i bolagets produktion. Priset på stål är utsatt för variationer på den internationella råvarumarknaden. Risken med dess prisvariationer begränsas genom att löpande följa och utvärdera prisvariationerna för att optimera inköspriser under året.

Forskning och utveckling

Koncernen bedriver genom moderbolaget Axelent AB produkt- och tjänsteutveckling. Utvecklingsarbetet består i princip uteslutande av nedlagd tid av egen personal. Endast en mindre andel av kostnaderna för detta arbete härrör från inköp av material och tjänster från underleverantörer till koncernen.

Användande av finansiella instrument

Bolaget använder valutasäkring för att jämna ut valutafluktuationer över tid. Bolagets valutasäkringspolicy och rutiner uppfyller kraven på så kallad säkringsredovisning. Således redovisas inte värdeförändringar avseende dessa kontrakt i resultaträkningen.

Hållbarhetsupplysningar

I enlighet med ÅRL 6 kap 10§ upprättas hållbarhetsrapport för koncernen, där Axelent AB ingår, i moderbolaget Axelent Holding AB.

Denna hållbarhetsrapport går att läsa på www.axelent.se.

Ägarförhållanden

Bolaget är ett helägt dotterbolag till Axelent Holding AB, org nr 556605-1453, med säte i Hillerstorp. Axelent Holding AB upprättar koncernredovisning för den största koncern i vilken Axelent AB ingår.

Flerårsöversikt (Tkr)

Koncernen	2023	2022			
Nettoomsättning	909 264	907 185			
Resultat efter finansiella poster	175 498	190 206			
Antal anställda	263	238			
Balansomslutning	891 362	795 485			
Soliditet (%)	72	76			
Moderbolaget	2023	2022	2021	2020	2019
Nettoomsättning	619 078	633 287	542 110	447 416	481 214
Resultat efter finansiella poster	161 944	146 650	121 300	106 965	112 563
Antal anställda	158	146	133	122	127
Balansomslutning	746 638	636 657	597 140	584 363	487 513
Soliditet (%)	71	78	74	72	67

Förändringar i eget kapital

Koncernen	Aktie- kapital	Annat eget kapital inkl. årets resultat	Minoritets- intresse	Totalt
Belopp vid årets ingång	500	605 799	84	606 383
Disposition enligt beslut av årsstämman:				
Utdelning		-100 000		-100 000
Omräkningsdifferens		-722	-9	-731
Årets resultat		133 754	76	133 830
Belopp vid årets utgång	500	638 831	151	639 482

Moderbolaget	Aktie- kapital	Reserv- fond	Balanserat resultat	Årets resultat	Totalt
Belopp vid årets ingång	500	100	254 194	105 742	360 536
Disposition enligt beslut av årsstämman:					
Utdelning			-100 000		-100 000
Balanseras i ny räkning			105 742	-105 742	0
Årets resultat				112 351	112 351
Belopp vid årets utgång	500	100	259 936	112 351	372 887

Förslag till vinstdisposition

Styrelsen föreslår att till förfogande stående vinstmedel (kronor):

balanserad vinst	259 936 116
årets vinst	112 350 956
	372 287 072

disponeras så att	
till aktieägaren utdelas 30 000 kr per aktie, totalt	150 000 000
i ny räkning överföres	222 287 072
	372 287 072

Styrelsen föreslås bemyndigas att besluta om tidpunkt då utdelningen skall betalas.

Styrelsen anser att förslaget är förenligt med försiktighetsregeln i 17 kap. 3 § aktiebolagslagen enligt följande redogörelse: Styrelsens uppfattning är att vinstutdelningen är försvarlig med hänsyn till de krav verksamhetens art, omfattning och risk ställer på storleken på det egna kapitalet, bolagets konsolideringsbehov, likviditet och ställning i övrigt.

Koncernens och moderbolagets resultat och ställning i övrigt framgår av efterföljande resultat- och balansräkningar samt kassaflödesanalyser med noter.

Koncernens Resultaträkning

Tkr

	Not	2023-01-01 -2023-12-31	2022-01-01 -2022-12-31
Nettoomsättning	3	909 264	907 185
Förändring av lagervaror under tillverkning, färdiga varor och pågående arbete för annans räkning		22 186	-7 674
Övriga rörelseintäkter	4	10 589	4 686
		942 039	904 197
Rörelsens kostnader			
Råvaror och förnödenheter		-395 011	-415 773
Övriga externa kostnader	6, 7	-154 212	-123 853
Personalkostnader	8, 9	-205 895	-170 244
Avskrivningar och nedskrivningar av materiella och immateriella anläggningstillgångar		-31 662	-24 834
Övriga rörelsekostnader		0	-2 736
		-786 780	-737 441
Rörelseresultat		155 259	166 756
Resultat från finansiella poster			
Resultat från andelar i intresseföretag och gemensamt styrda företag	23	19 496	21 517
Övriga ränteintäkter och liknande resultatposter		3 689	2 980
Räntekostnader och liknande resultatposter		-2 946	-1 047
		20 239	23 449
Resultat efter finansiella poster		175 498	190 206
Koncernbidrag		-5 000	-8 310
Resultat före skatt		170 498	181 896
Skatt på årets resultat	10	-30 946	-38 649
Uppskjuten skatt	10, 11	-5 722	-1 071
Årets resultat		133 830	142 175
Hänförligt till moderföretagets aktieägare		133 754	142 097

**Koncernens
Balansräkning**

Not 2023-12-31 2022-12-31

Tkr

Omsättningstillgångar

Varulager m m

Råvaror och förnödenheter	9 615	11 653
Färdiga varor och handelsvaror	92 602	70 416
Förskott till leverantörer	935	0
	103 152	82 069

Kortfristiga fordringar

Kundfordringar	134 081	139 715
Fordringar hos koncernföretag	49 997	36 792
Fordringar hos intresseföretag och gemensamt styrda företag	10 037	10 362
Aktuella skattefordringar	2 775	0
Övriga fordringar	17 660	13 731
Förutbetalda kostnader och upplupna intäkter	8 124	10 944
	222 674	211 545

Kassa och bank

Summa omsättningstillgångar	92 758	117 607
	418 584	411 220

SUMMA TILLGÅNGAR

891 362 797 857

**Koncernens
Balansräkning**

Tkr

Not 2023-12-31 2022-12-31

EGET KAPITAL OCH SKULDER

Eget kapital

Eget kapital hänförligt till moderföretagets
aktieägare

Aktiekapital

500

500

Annat eget kapital inklusive årets resultat

638 831

605 799

**Eget kapital hänförligt till moderföretagets
aktieägare**

639 331

606 299

Innehav utan bestämmande inflytande

Innehav utan bestämmande inflytande

151

84

Eget kapital hänförligt till minoritetsintresset

151

84

Summa eget kapital

639 482

606 383

Avsättningar

Uppskjuten skatteskuld

28

42 230

35 801

Övriga avsättningar

21

21

42 251

35 822

Långfristiga skulder

29

Skulder till kreditinstitut

39 703

37 204

Skulder till koncernföretag

75

75

39 778

37 279

Kortfristiga skulder

Checkräkningskredit

30

42 034

0

Skulder till kreditinstitut

4 047

3 249

Leverantörsskulder

64 736

50 117

Skulder till koncernföretag

3 328

4 429

Aktuella skatteskulder

1 306

15 219

Övriga skulder

13 158

14 276

Upplupna kostnader och förutbetalda intäkter

33

41 242

31 083

169 852

118 372

SUMMA EGET KAPITAL OCH SKULDER

891 362

797 857

Koncernens
Kassaflödesanalys*

Not 2023-01-01
-2023-12-31

Tkr

Den löpande verksamheten

Resultat efter finansiella poster		175 498
Justeringar för poster som inte ingår i kassaflödet m.m	34	14 508
Betald skatt		-47 633
Kassaflöde från den löpande verksamheten före förändringar av rörelsekapital		142 373

Kassaflöde från förändringar i rörelsekapital

Förändring av varulager och pågående arbeten		-21 083
Förändring kundfordringar		5 634
Förändring av kortfristiga fordringar		-16 360
Förändring leverantörsskulder		14 619
Förändring av kortfristiga skulder		10 315
Kassaflöde från den löpande verksamheten		135 496

Investeringsverksamheten

Försäljning av immateriella anläggningstillgångar		47 488
Investeringar i materiella anläggningstillgångar		-164 875
Försäljning av materiella anläggningstillgångar		139
Försäljning av finansiella anläggningstillgångar		16 573
Kassaflöde från investeringsverksamheten		-100 675

Finansieringsverksamheten

Upptagna lån och amorteringar, netto		2 499
Utbetald utdelning		-100 000
Lämnade koncernbidrag		-5 000
Förändring kortfristiga placeringar		42 832
Kassaflöde från finansieringsverksamheten		-59 670

Årets kassaflöde -24 849

Likvida medel vid årets början

Likvida medel vid årets början		117 607
Likvida medel vid årets slut		92 758

*Bolaget har frivilligt valt att från och med räkenskapsåret 2023 upprätta koncernredovisning för den koncern där Axelent AB är moderbolag. Koncernredovisning har även upprättats för jämförelseåret. Dock har kassaflödesanalys endast upprättats för det aktuella räkenskapsåret. Kassaflödesanalys för räkenskapsåret 2022 för den största koncern i vilken Axelent AB ingår har lämnats av Axelent Holding AB, org.nr. 556605-1453. Nettokassaflöde för räkenskapsåret 2022 för Axelent AB koncern uppgick till 29 028 Tkr.

Moderbolagets
Resultaträkning
Tkr

	Not	2023-01-01 -2023-12-31	2022-01-01 -2022-12-31
Rörelsens intäkter	5		
Nettoomsättning	3	619 078	633 287
Förändring av lager av produkter i arbete, färdiga varor och pågående arbete för annans räkning		12 670	-7 740
Övriga rörelseintäkter	4	19 261	11 773
		651 009	637 320
Rörelsens kostnader	5		
Råvaror och förnödenheter		-310 514	-346 578
Övriga externa kostnader	6, 7	-102 056	-74 740
Personalkostnader	8, 9	-118 849	-93 359
Avskrivningar av materiella anläggningstillgångar		-28 594	-22 827
Övriga rörelsekostnader		-250	-1 500
		-560 263	-539 004
Rörelseresultat	5	90 746	98 316
Resultat från finansiella poster			
Resultat från andelar i koncernföretag	12	53 449	35 834
Resultat från andelar i intresseföretag och gemensamt styrda företag	13, 23	16 573	10 404
Ränteintäkter		3 676	2 995
Räntekostnader och liknande resultatposter		-2 499	-899
		71 198	48 334
Resultat efter finansiella poster		161 944	146 650
Bokslutsdispositioner	14	-37 600	-25 160
Resultat före skatt		124 344	121 490
Skatt på årets resultat	10	-11 993	-15 748
Årets resultat		112 351	105 742

**Moderbolagets
Balansräkning**

Tkr

Not 2023-12-31 2022-12-31

TILLGÅNGAR

Anläggningstillgångar

Materiella anläggningstillgångar

Byggnader och mark	17	154 383	84 625
Maskiner och andra tekniska anläggningar	18	145 457	80 615
Inventarier, verktyg och installationer	19	38 682	20 416
Pågående nyanläggningar	20	53 150	74 757
		391 672	260 413

Finansiella anläggningstillgångar

Andelar i koncernföretag	21, 22	32 927	32 927
Fordringar hos koncernföretag		200	55 610
Övriga långfristiga värdepappersinnehav		4 466	4 466
Andelar i intresseföretag och gemensamt styrda företag	24	3 736	3 736
Fordringar hos intresseföretag		588	604
		41 917	97 343

Summa anläggningstillgångar **433 589** **357 756**

Omsättningstillgångar

Varulager m m

Råvaror och förnödenheter		9 615	11 653
Färdiga varor och handelsvaror		59 327	46 657
Förskott till leverantörer		907	0
		69 849	58 310

Kortfristiga fordringar

Kundfordringar		30 760	31 942
Fordringar hos koncernföretag		145 455	118 438
Fordringar hos övriga företag som det finns ett ägarintresse i		10 645	10 419
Aktuella skattefordringar		766	0
Övriga kortfristiga fordringar		8 773	6 962
Förutbetalda kostnader och upplupna intäkter		7 357	5 313
		203 756	173 074

Kassa och bank

Summa omsättningstillgångar **313 049** **278 901**

SUMMA TILLGÅNGAR **746 638** **636 657**

**Moderbolagets
Balansräkning**

Tkr

Not 2023-12-31 2022-12-31

EGET KAPITAL OCH SKULDER

Eget kapital	25, 26		
<i>Bundet eget kapital</i>			
Aktiekapital		500	500
Reservfond		100	100
		600	600
 <i>Fritt eget kapital</i>			
Balanserad vinst		259 936	254 194
Årets resultat		112 351	105 742
		372 287	359 936
Summa eget kapital		372 887	360 536
 Obeskattade reserver	27	202 603	170 003
 Långfristiga skulder	29		
Andra långfristiga skulder		39 703	37 204
Summa långfristiga skulder		39 703	37 204
 Kortfristiga skulder			
Checkräkningskredit	30	42 034	0
Skulder till kreditinstitut		3 981	3 151
Leverantörsskulder		47 025	37 054
Skulder till koncernföretag		10 185	8 665
Aktuella skatteskulder		0	3 128
Övriga kortfristiga skulder		1 926	1 496
Upplupna kostnader och förutbetalda intäkter	33	26 294	15 420
Summa kortfristiga skulder		131 445	68 914
 SUMMA EGET KAPITAL OCH SKULDER		746 638	636 657

2024062720219

Moderbolagets
Kassaflödesanalys

Tkr

Not 2023-01-01 2022-01-01
 -2023-12-31 -2022-12-31

Den löpande verksamheten

Resultat efter finansiella poster 161 944 146 650
Justeringar för poster som inte ingår i kassaflödet 34 28 575 24 327
Betald skatt -15 887 -24 417

**Kassaflöde från den löpande verksamheten före
förändring av rörelsekapital**

174 632 146 560

Kassaflöde från förändring av rörelsekapitalet

Förändring av varulager och pågående arbete -11 540 17 076
Förändring av kundfordringar 1 182 -2 691
Förändring av kortfristiga fordringar -31 098 2 942
Förändring av leverantörsskulder 9 971 -3 241
Förändring av kortfristiga skulder 12 825 -11 907

Kassaflöde från den löpande verksamheten

155 972 148 739

Investeringsverksamheten

Investeringar i materiella anläggningstillgångar -159 973 -73 425
Försäljning av materiella anläggningstillgångar 139 1 636
Investeringar i finansiella anläggningstillgångar 0 -2 329
Försäljning av finansiella anläggningstillgångar 55 426 110

Kassaflöde från investeringsverksamheten

-104 408 -74 008

Finansieringsverksamheten

Upptagna lån 9 054 11 286
Amortering av lån -5 725 -5 543
Utbetald utdelning -100 000 -65 000
Lämnade koncernbidrag -5 000 -8 310
Förändring kortfristiga finansiella skulder 42 034 0

Kassaflöde från finansieringsverksamheten

-59 637 -67 567

Årets kassaflöde

-8 073 7 164

Likvida medel vid årets början

Likvida medel vid årets början 47 517 40 353

Likvida medel vid årets slut

39 444 47 517



Noter

Tkr

Not 1 Redovisnings- och värderingsprinciper

Allmänna upplysningar

Årsredovisningen och koncernredovisningen är upprättad i enlighet med årsredovisningslagen och BFNAR 2012:1 Årsredovisning och koncernredovisning (K3).

Redovisningsprinciperna är oförändrade jämfört med föregående år.

Intäktsredovisning

Intäkter har tagits upp till verkligt värde av vad som erhållits eller kommer att erhållas och redovisas i den omfattning det är sannolikt att de ekonomiska fördelarna kommer att tillgodogöras bolaget och intäkterna kan beräknas på ett tillförlitligt sätt.

Varor

Vid försäljning av varor redovisas normalt inkomsten som intäkt när de väsentliga förmåner och risker som är förknippade med ägandet av varan har överförts från företaget till köparen.

Hysesintäkter

Hysesintäkter intäktsredovisas i den period uthyrningen avser. Intäkterna redovisas netto efter avdrag för moms och eventuella hyresrabatter

Andra typer av intäkter

Ränteintäkter redovisas i enlighet med effektivräntemetoden Utdelning redovisas när rätten att erhålla utdelningen är säkerställd.

Utdelning redovisas när rätten att erhålla utdelningen är säkerställd.

Utländska valutor

Monetära tillgångs- och skuldposter i utländsk valuta värderas till balansdagens kurs. Transaktioner i utländsk valuta omräknas enligt transaktionsdagens avistakurs.

Koncernredovisning

Axelent AB upprättar koncernredovisning. Uppgifter om koncernföretag finns i not, 20 Andelar i koncernföretag och 21 Specifikation andelar i koncernföretag. Bolaget har frivilligt valt att från och med räkenskapsåret 2023 upprätta koncernredovisning för den koncern där Axelent AB är moderbolag. Koncernredovisning har även upprättats för jämförelseåret.

Konsolideringsmetod

Koncernredovisningen har upprättats enligt förvärvsmetoden. Förvärvstidpunkten är den tidpunkt då det bestämmande inflytandet erhålls. Detta innebär att förvärvade verksamheter identifierbara tillgångar och skulder redovisas till verkligt värde enligt upprättad förvärvsanalys. Minoritetens andel av de förvärvade nettotillgångarna värderas till verkligt värde. Goodwill utgörs av mellanskillnaden mellan de förvärvade identifierbara nettotillgångarna vid förvärvstillfället och anskaffningsvärdet inklusive värdet av minoritetsintresset och värderas initialt till anskaffningsvärdet. Mellanhavanden mellan koncernföretag elimineras i sin helhet.

Dotterföretag

Koncernredovisningen omfattar, förutom moderföretaget, samtliga företag i vilka moderföretaget direkt eller indirekt har mer än 50 % av röstetalet eller på annat sätt innehar det bestämmande inflytandet och därmed har en rätt att utforma företagets finansiella och operativa strategier i syfte att erhålla ekonomiska fördelar.

Ett dotterföretags intäkter och kostnader tas in i koncernredovisningen från och med tidpunkten för förvärvet till och med den tidpunkt då moderföretaget inte längre har ett bestämmande inflytande över dotterföretaget.

Minoritetsintresse är den del av dotterföretagets resultat och nettotillgångar i koncernredovisningen hänförliga till egetkapitalinstrument som inte, direkt eller indirekt genom dotterföretag, ägs av moderföretaget.

Minoritetsintresse redovisas i koncernens balansräkning som en särskild post inom koncernens egna kapital. Redovisningen tar sin utgångspunkt i koncernen som en enhet enligt den så kallade enhetsteorin. Samtliga tillgångar som koncernen har bestämmande inflytande över inkluderas i koncernens balansräkning, även de som delvis har andra ägare. Minoritetens andel av resultatet efter skatt redovisas separat som minoritetsandel.

Förvärv och avyttring av minoritetsandelar redovisas inom eget kapital.

Intresseföretag och Gemensamt styrt företag

Som intresseföretag räknas sådana företag där företaget har ett betydande men inte bestämmande inflytande. Ett betydande inflytande anses normalt föreligga när företaget äger minst 20 % men inte mer än 50 % av rösterna i ett annat företag.

Andelar i intresseföretag redovisas enligt den s k anskaffningsvärdemetoden. I koncernens resultaträkning ingår som intäkt koncernens andel av intresseföretagets resultat. Ej utdelad ackumulerad vinstandel hänförlig till intresseföretaget redovisas i koncernbalansräkningen som annat fritt eget kapital.

Transaktioner mellan koncernföretag

Koncerninterna fordringar och skulder samt transaktioner mellan koncernföretag liksom orealiserade vinster elimineras i sin helhet. Orealiserade förluster elimineras också såvida inte transaktionen motsvarar ett nedskrivningsbehov.

Förändring av internvinst under räkenskapsåret har elimineras i koncernresultaträkningen.

Omräkning av utländska dotterföretag

Dotterbolaget Axelent Aktiebolags samtliga utländska dotterföretag klassificeras som självständiga dotterföretag, varför dagskursmetoden tillämpas för omräkning av deras bokslut. Utländska dotterföretags bokslut har omräknats enligt dagskursmetoden. Samtliga poster i balansräkningen har omräknats till balansdagskurs. Alla poster i resultaträkningen har omräknats till genomsnittskurs under räkenskapsåret. Differenser som uppkommer redovisas direkt i eget kapital.

Goodwill

Goodwill är den skillnad som uppkommer om anskaffningsvärdet för den förvärvade enheten är högre än värdet på den förvärvade enhetens nettotillgångar. Vid förvärvstidpunkten redovisas den uppkomna goodwillen som en tillgång i balansräkningen. Goodwill utgörs av mellanskillnaden mellan de förvärvade identifierbara nettotillgångarna vid förvärvstillfället och anskaffningsvärdet och värderas initialt till anskaffningsvärdet. Avskrivningstid som tillämpas på Goodwill är tio år.

Immateriella tillgångar

Immateriella anläggningstillgångar redovisas till anskaffningsvärde minskat med ackumulerade avskrivningar och nedskrivningar. Aktiveringsmodellen tillämpas för internt upparbetade immateriella tillgångar. Avskrivningar görs linjärt över den bedömda nyttjandetiden. Avskrivningstiden för internt upparbetade immateriella anläggningstillgångar och för övriga rättigheter är fem år.

Koncernmässig goodwill är hänförlig till förvärven av Axelent Spain S.A.U samt Axelent Japan KK. Förvärven är av strategisk betydelse för koncernen. Goodwill skrivs av linjärt över den beräknade nyttjandeperioden. Goodwill skrivs av över tio år.

Immateriella anläggningstillgångar

Goodwill	10%
----------	-----

Avskrivningsperiod för goodwill är beräknad utifrån den period som posten bedöms generera ekonomiska fördelar.

Materiella anläggningstillgångar

Materiella anläggningstillgångar redovisas till anskaffningsvärde minskat med avskrivningar. I anskaffningsvärdet ingår utgifter som direkt kan hänföras till förvärvet av tillgången.

När en komponent i en anläggningstillgång byts ut, utträngs eventuell kvarvarande del av den gamla komponenten och den nya komponentens anskaffningsvärde aktiveras.

Tillkommande utgifter som avser tillgångar som inte delas upp i komponenter läggs till anskaffningsvärdet om de beräknas ge företaget framtida ekonomiska fördelar, till den del tillgångens prestanda ökar i förhållande till tillgångens värde vid anskaffningstidpunkten.

Utgifter för löpande reparation och underhåll redovisas som kostnader.

Realisationsvinst respektive realisationsförlust vid avyttring av en anläggningstillgång redovisas som Övrig rörelseintäkt respektive Övrig rörelsekostnad.

Materiella anläggningstillgångar skrivs av systematiskt över tillgångens bedömda nyttjandeperiod. När tillgångarnas avskrivningsbara belopp fastställs, beaktas i förekommande fall tillgångens restvärde. Koncernens mark har obegränsad nyttjandeperiod och skrivs inte av. Linjär avskrivningsmetod används för övriga typer av materiella tillgångar.

Materiella anläggningstillgångar har delats upp på komponenter när komponenterna är betydande och när komponenterna har väsentligt olika nyttjandeperioder. När en komponent i en anläggningstillgång byts ut, utträngs eventuell kvarvarande del av den gamla komponenten och den nya komponentens anskaffningsvärde aktiveras. Utgifter för löpande reparationer och underhåll redovisas som kostnader.

Kontorsbyggnader	
Stommar, fasader, yttertak, fönster	25 år
Kök, wc, hissar och ledningssystem	25 år
Industribyggnader	
Stommar, fasader, yttertak	25 år
Övrigt	25 år
Maskiner och andra tekniska anläggningar	8-10 år
Inventarier, verktyg och installationer	3-8 år

Låneutgifter

De låneutgifter som uppkommer då företaget lånar kapital kostnadsförs i resultaträkningen i den period de uppstår.

Nedskrivningar av icke-finansiella tillgångar

När det finns en indikation på att en tillgångs värde minskat, görs en prövning av nedskrivnings behov. Har tillgången ett återvinningsvärde som är lägre än det redovisade värdet, skrivs den ner till återvinningsvärdet. Vid bedömning av nedskrivningsbehov grupperas tillgångarna på de lägsta nivåer där det finns separata identifierbara kassaflöden (kassagenererande enheter). För tillgångar, andra än goodwill, som tidigare skrivits ner görs per varje balansdag en prövning av om återföring bör göras.

Finansiella instrument

Finansiella instrument som redovisas i balansräkningen inkluderar värdepapper, kundfordringar och övriga fordringar, kortfristiga placeringar, leverantörsskulder, och låneskulder. Instrumenten redovisas i balansräkningen när Axelent blir part i instrumentets avtalsmässiga villkor. Finansiella tillgångar tas bort från balansräkningen när rätten att erhålla kassaflöden från instrumentet har löpt ut eller överförs och koncernen har överfört i stort sett alla risker och förmåner som är förknippade med äganderätten.

Finansiella skulder tas bort från balansräkningen när förpliktelserna har reglerats eller på annat sätt upphört.

Andra långfristiga värdepappersinnehav

Posten består huvudsakligen av aktier samt ett mindre innehav av räntebärande tillgångar. Innehaven innehas på lång sikt. Tillgångar ingående i posten redovisas inledningsvis till anskaffningsvärde. I efterföljande redovisning redovisas aktierna till anskaffningsvärde med bedömning av om nedskrivningsbehov föreligger.

Derivatinstrument

Valutaterminkontrakt används för att skydda koncernen mot förändringar i valutakurser genom att kontrakten fastställer den kurs till vilken en tillgång eller skuld i utländsk valuta kommer att realiseras.

Derivatinstrument som ingår i säkringsredovisning

Axelent utnyttjar valutaterminer för att hantera valutarisken som uppstår i koncernbolagens intäktsflöden. För dessa transaktioner tillämpas normalt säkringsredovisning. När transaktionen ingås, dokumenteras förhållandet mellan säkringsinstrumentet och den säkrade posten, liksom även koncernens mål för riskhanteringen och riskhanteringsstrategin avseende säkringen.

Axelent dokumenterar också företagets bedömning, både när försäljning ingås och fortlöpande, av huruvida de derivatinstrument som används i försäljningstransaktioner i hög utsträckning är effektiva när det gäller att motverka förändringar i kassaflöden som är hänförliga till de säkrade posterna.

Säkringsredovisningens upphörande

Säkringsredovisningen avbryts om:

- säkringsinstrumentet förfaller, säljs, avvecklas eller löses in, eller
- säkringsrelationen inte längre uppfyller villkoren för säkringsredovisning.

Eventuellt resultat från en säkringstransaktion som avbryts i förtid redovisas omedelbart i resultaträkningen.

Kundfordringar/kortfristiga fordringar

Fordringar redovisas som omsättningstillgångar med undantag för poster med förfallodag mer än 12 månader efter balansdagen, vilka klassificeras som anläggningstillgångar. Kundfordringar och kortfristiga fordringar redovisas som omsättningstillgångar till det belopp som förväntas bli inbetalt efter avdrag för individuellt bedömda osäkra fordringar.

Låneskulder och leverantörsskulder

Låneskulder och leverantörsskulder redovisas initialt till anskaffningsvärde efter avdrag för transaktionskostnader. Skiljer sig det redovisade beloppet från det belopp som ska återbetalas vid förfallotidpunkten periodiseras mellanskillnaden som räntekostnad över lånets löptid med hjälp av instrumentets effektivränta. Härigenom överensstämmer vid förfallotidpunkten det redovisade beloppet och det belopp som ska återbetalas.

Kvittning av finansiell fordran och finansiell skuld

En finansiell tillgång och en finansiell skuld kvittas och redovisas med ett nettobelopp i balansräkningen endast då legal kvittningsrätt föreligger samt då en reglering med ett nettobelopp avses ske eller då en samtida avyttring av tillgången och reglering av skulden avses ske.

Nedskrivningsprövning av finansiella anläggningstillgångar


Vid varje balansdag bedömer Axelent om det finns någon indikation på nedskrivningsbehov i någon utav de finansiella anläggningstillgångarna. Nedskrivning sker om värdenedgången bedöms vara bestående. Nedskrivning redovisas i resultaträkningsposten Resultat från övriga värdepapper och fordringar som är anläggningstillgångar. Nedskrivningsbehovet prövas individuellt för aktier och andelar och övriga enskilda finansiella anläggningstillgångar som är väsentliga.

Leasingavtal

Då de ekonomiska risker och fördelar som är förknippade med de leasade tillgångarna har övergått till ett företag i Axelent koncernen klassificeras i koncernredovisningen avtalet som finansiell leasing. Vid det första redovisningstillfället redovisas en tillgång och skuld i balansräkningen. Tillgången och skulden värderas till det lägsta av tillgångens verkliga värde och nuvärdet av minimileaseavgifterna. Utgifter som direkt kan hänföras till leasingavtalet läggs till tillgångens värde. Leasingavgifterna fördelas på ränta och amortering enligt effektivräntemetoden. Variabla avgifter redovisas som kostnad i den period de uppkommer. Den leasade tillgången skrivs av linjärt över leasingperioden.

Leasingavtal där de ekonomiska fördelar och risker som är hänförliga till leasingobjektet i allt väsentligt kvarstår hos leasinggivaren, klassificeras som operationell leasing. Betalningar, inklusive en första förhöjd hyra, enligt dessa avtal redovisas som kostnad linjärt över leasingperioden.

Företaget redovisar samtliga leasingavtal, såväl finansiella som operationella, som operationella leasingavtal. Operationella leasingavtal redovisas som en kostnad linjärt över leasingperioden.



I Axelent koncernen har det sammanlagda värdet av de finansiella leasingavtalen inte bedömts utgöra ett väsentligt belopp. Dessutom har de finansiella leasingavtalen ingen väsentlig direkt koppling till koncernens verksamhet utan utgörs till största delen av leasingbilar i form av förmånsbilar, kopiatorer etcetera. Leasingavtalen hanteras som så kallade operationell leasing där avgiften redovisas som en kostnad linjärt över leasingperioden. Hänvisning sker till noten 4 operationella leasingavtal.

Varulager

Råvaror, köpta hel- och halvfabrikat samt handelsvaror värderas till anskaffningsvärdet. Egentillverkade hel- och halv fabrikat har beräknats till varornas tillverkningskostnader inklusive skälig andel av indirekta tillverkningsomkostnader. Den valda värderingsmetoden innebär att inkurans i varulagret har beaktats.

Inkomstskatter

Total skatt utgörs av aktuell skatt och uppskjuten skatt. Skatter redovisas i resultaträkningen, utom då underliggande transaktion redovisas direkt mot eget kapital varvid tillhörande skatteeffekter redovisas i eget kapital.

Aktuell skatt

Aktuell skatt avser inkomstskatt för innevarande räkenskapsår samt den del av tidigare räkenskapsårs inkomstskatt som ännu inte redovisats. Aktuell skatt beräknas utifrån den skattesats som gäller per balansdagen.

Uppskjuten skatt

Uppskjutna skatter värderas utifrån de skattesatser och skatteregler som är beslutade före balansdagen. Uppskjuten skatteskuld avseende temporära skillnader som hänför sig till investeringar i dotterföretag redovisas inte i koncernredovisningen då moderföretaget i samtliga fall kan styra tidpunkten för återföring av de temporära skillnaderna och det inte bedöms sannolikt att en återföring sker inom överskådlig framtid. Uppskjuten skattefordran avseende framtida skattemässiga avdrag redovisas i den utsträckning det är sannolikt att avdraget kan avräknas mot överskott vid framtida beskattning.

Uppskjutna skattefordringar och skulder nettoredovisas endast när det finns en legal rätt till kvittning. Aktuell skatt, liksom förändring i uppskjuten skatt, redovisas i resultaträkningen om inte skatten är hänförlig till en händelse eller transaktion som redovisas direkt i eget kapital. Skatteeffekter av poster som redovisas direkt mot eget kapital, redovisas mot eget kapital.

Uppskjuten skattefordran avseende underskottsavdrag eller andra framtida skattemässiga avdrag redovisas i den omfattning det är sannolikt att avdragen kan avräknas mot framtida skattemässiga överskott.

På grund av sambandet mellan redovisning och beskattning särredovisas inte den uppskjutna skatteskulden som är hänförlig till obeskattade reserver.

Avsättningar

Som avsättning har redovisats förpliktelser gentemot tredje man som är hänförliga till räkenskapsåret eller tidigare räkenskapsår och som på balansdagen antingen är säkra eller sannolika till sin förekomst men oviss till belopp eller till den tidpunkt då de ska infrias.

Rapportering för geografiska marknader

Koncernens verksamhet äger rum på tre geografiska marknader, nämligen Norden, Europa exkl. Norden och Övriga världen.

Verksamhetsgrenar

Verksamhetsgrenar är en del av koncernen som bedriver verksamhet från vilken den kan generera intäkter och ådrar sig kostnader och för vilka det finns fristående finansiell information tillgänglig. Axelent koncernens verksamhetsgrenar är fördelat på nätpaneler för Industri- och Lagermiljö, Kabelstegar, Förrådslösningar samt Automationslösningar.

Ersättningar till anställda

Kortfristiga ersättningar: Kortfristiga ersättningar utgörs av lön, sociala avgifter, betald semester, betald sjukfrånvaro, sjukvård och bonus. Kortfristiga ersättningar redovisas som en kostnad och en skuld då det finns en legal eller informell förpliktelse att betala ut en ersättning.

Ersättningar efter avslutad anställning: I koncernens ingående företag förekommer endast avgiftsbestämda pensionsplaner. I avgiftsbestämda planer betalar företaget fastställda avgifter till ett annat företag och har inte någon legal eller informell förpliktelse att betala något ytterligare även om det andra företaget inte kan uppfylla sitt åtagande. Koncernens resultat belastas för kostnader i takt med att de anställdas tjänster utförts.

Ersättningar vid uppsägning: Ersättningar vid uppsägning utgår då något företag inom koncernen beslutar att avsluta en anställning före den normala tidpunkten för anställningens upphörande. Om ersättningen inte ger företaget någon framtida ekonomisk fördel redovisas en skuld och en kostnad när företaget har en legal eller informell förpliktelse att lämna sådan ersättning. Ersättningen värderas till den bästa uppskattningen av den ersättning som skulle krävas för att reglera förpliktelsen på balansdagen. Ersättningar till anställda avser alla former av ersättningar som företaget lämnar till de anställda. Kortfristiga ersättningar utgörs av bland annat löner, betald semester, betald frånvaro, bonus och ersättning efter avslutad anställning (pension). Kortfristiga ersättningar redovisas som kostnad och en skuld då det finns en legal eller informell förpliktelse att betala ut en ersättning till följd av en tidigare händelse och en tillförlitlig uppskattning av beloppet kan göras.

Kassaflödesanalys

Kassaflödesanalysen upprättas enligt indirekt metod. Det redovisade kassaflödet omfattar endast transaktioner som medfört in- eller utbetalningar.

Som likvida medel klassificerar företaget, förutom kassamedel, disponibla tillgodohavanden hos banker och andra kreditinstitut samt kortfristiga likvida placeringar som är noterade på en marknadsplats och har en kortare löptid än tre månader från anskaffningstidpunkten. Förändringar i spärrade medel redovisas i investeringsverksamheten.

Nyckeltalsdefinitioner

Nettoomsättning

Rörelsens huvudintäkter, fakturerade kostnader, sidointäkter samt intäktskorrigeringar.

Resultat efter finansiella poster

Resultat efter finansiella intäkter och kostnader men före bokslutsdispositioner och skatter.

Balansomslutning

Företagets samlade tillgångar.

Soliditet (%)

Justerat eget kapital (eget kapital och obeskattade reserver med avdrag för uppskjuten skatt) i procent av balansomslutning.

Antal anställda
Medelantal anställda under räkenskapsåret.

Moderföretagets redovisnings- och värderingsprinciper

Samma redovisnings- och värderingsprinciper tillämpas i moderföretaget som i koncernen, förutom i de fall som anges nedan.

Eget kapital

Eget kapital delas in i bundet och fritt kapital, i enlighet med ÅRLs indelning.

Obeskattade reserver

Obeskattade reserver redovisas med bruttobelopp i balansräkningen, inklusive den uppskjutna skatteskuld som är hänförlig till reserverna.

Bokslutsdispositioner

Förändringar av obeskattade reserver redovisas som bokslutsdispositioner i resultaträkningen. Koncernbidrag redovisas som bokslutsdispositioner.

Aktier och andelar i dotterföretag

Aktier och andelar i dotterföretag redovisas till anskaffningsvärde efter avdrag för eventuella nedskrivningar. I anskaffningsvärdet ingår köpeskillingen som erlagts för aktierna samt förvärvskostnader. Eventuella kapitallänskott läggs till anskaffningsvärdet när de uppkommer.

Utdelning från dotterföretag redovisas som intäkt.

Leasingavtal

Uthyrning av maskiner klassificeras som operationell leasing. Leasingintäkterna redovisas linjärt under leasingperioden.

Nyckeltalsdefinitioner

Soliditet

Eget kapital och obeskattade reserver (med avdrag för uppskjuten skatt) i förhållande till balansomslutningen.

Not 2 Uppskattningar och bedömningar

Koncernen och Moderbolaget

Vid upprättandet av årsredovisningen krävs att kvalificerade uppskattningar och bedömningar görs för redovisningsändamål. Dessa kan påverka såväl resultaträkning och balansräkning som tilläggsinformation som lämnas i de finansiella rapporterna. Dessutom görs bedömningar vid tillämpningen av aktuella redovisningsprinciper. Uppskattningar och bedömningar spelar en viktig roll bland annat vid värderingen av:

Prövning av nedskrivningsbehov för andelar i dotterbolag

Bolaget utför varje år undersökningar om något nedskrivningsbehov föreligger för andelar i dotterbolag. Under 2023 har inget nedskrivningsbehov identifierats.

Värdering av kundfordringar

Värdering av osäkra kundfordringar sker individuellt baserat på bedömd betalningsförmåga. Kundfordringarna består av en relativt stor mängd kunder, dvs. det finns därmed oftast ingen enskild stor fordran vilket ger en god riskspridning.

Värdering varulager

Varulager utgör en väsentlig post i bolaget. De områden som innefattar väsentliga bedömningar i varulager utgörs av inkurans pga trögrörlighet och lägsta värdets princip.

Bedömd nyttjandeperiod för materiella anläggningstillgångar

De antaganden som gjorts avseende ekonomisk livslängd per anläggningstyp framgår av not under rubriken Materiella anläggningstillgångar. Bedömningen sker med utgångspunkt från den erfarenhet företagsledningen har av liknande tillgångar och den tänkta användningen i verksamheten.

Förekomsten av eventalförpliktelser

Koncernens bolag är avtalspart i ett flertal avtal av varierande karaktär. Avtalens komplexitet kan vara av varierande karaktär och bolagen är då, av naturliga skäl, exponerade för större risker som negativt kan påverka affärsverksamheten. Företagsledningen utför löpande uppskattningar och bedömningar avseende ingångna avtal för att bedöma bolagens riskexponering och risken för att ingångna avtal kan leda till ett utflöde av resurser för koncernen.

**Not 3 Nettoomsättningens fördelning
Koncernen**

	2023	2022
Nettoomsättningen per geografisk marknad		
Norden	139 490	162 713
Europa exkl. Norden	567 010	576 258
Övriga världen	202 764	168 214
	909 264	907 185
 Moderbolaget		
	2023	2022
Nettoomsättningen per geografisk marknad		
Norden	142 279	163 782
Europa exkl Norden	374 572	380 255
Övriga världen	102 227	89 250
	619 078	633 287

**Not 4 Övriga rörelseintäkter
Koncernen**

	2023-12-31	2022-12-31
Statliga stöd*	2 610	517
Vidarefakturerade kostnader	6 552	4 101
Övriga rörelseintäkter	1 408	68
	10 570	4 686

*Statliga stöd 2023 avser elstöd till företag. För 2022 har statliga stöd erhållits för korttidsarbete och sjuklöner i Sverige.

Moderbolaget

	2023	2022
Statliga stöd*	2 610	517
Vidarefakturerade kostnader	16 558	11 188
Övriga rörelseintäkter	93	68
	19 261	11 773

*Statliga stöd 2023 avser elstöd till företag. För 2022 har statliga stöd erhållits för korttidsarbete och sjuklöner i Sverige.

**Not 5 Inköp och försäljningar mellan koncernföretag
Moderbolaget**

	2023	2022
Andel av årets totala inköp som skett från andra företag i koncernen	11,00 %	10,00 %
Andel av årets totala försäljningar som skett till andra företag i koncernen	66,00 %	62,00 %

**Not 6 Operationella leasingavtal
Koncernen**

Årets leasingkostnader avseende leasingavtal, uppgår till 14 462 tkr (10 847 tkr).

Framtida leasingavgifter, för icke uppsägningsbara leasingavtal, förfaller till betalning enligt följande:

	2023	2022
Inom ett år	13 398	11 751
Senare än ett år men inom fem år	25 831	19 871
Senare än fem år	7 662	2 410
	46 891	34 032

Moderbolaget

Årets leasingkostnader avseende leasingavtal, uppgår till 3 753 Tkr (1 903 Tkr).

Framtida leasingavgifter, för icke uppsägningsbara leasingavtal, förfaller till betalning enligt följande:

	2023	2022
Inom ett år	3 262	3 147
Senare än ett år men inom fem år	3 181	3 924
Senare än fem år	0	0
	6 443	7 070

Not 7 Arvode till revisorer Koncernen

Med revisionsuppdrag avses granskning av årsredovisningen och bokföringen samt styrelsens och verkställande direktörens förvaltning, övriga arbetsuppgifter som det ankommer på bolagets revisor att utföra samt rådgivning eller annat biträde som föranleds av iakttagelser vid sådan granskning eller genomförandet av sådana övriga arbetsuppgifter.

	2023	2022
Öhrlings PricewaterhouseCooper AB		
Revisionsuppdrag	750	506
Skatterådgivning	76	55
	826	561
Övriga revisionsföretag		
Revisionsuppdrag	214	144
Revisionsverksamhet utöver revisionsuppdraget	80	39
	294	183

Moderbolaget

Med revisionsuppdrag avses granskning av årsredovisningen och bokföringen samt styrelsens och verkställande direktörens förvaltning, övriga arbetsuppgifter som det ankommer på bolagets revisor att utföra samt rådgivning eller annat biträde som föranleds av iakttagelser vid sådan granskning eller genomförandet av sådana övriga arbetsuppgifter.

	2023	2022
Öhrlings PricewaterhouseCoopers AB		
Revisionsuppdrag	750	506
Skatterådgivning	76	55
	826	561

**Not 8 Anställda och personalkostnader
Koncernen**

	2023	2022
Medelantalet anställda		
Kvinnor	83	69
Män	180	169
	263	238
Löner och andra ersättningar		
Styrelse och verkställande direktör	13 457	9 034
Tantiem och liknande ersättning till styrelse och verkställande direktör	1 746	9 584
Övriga anställda	135 147	110 773
	150 350	129 391
Sociala kostnader		
Pensionskostnader för styrelse och verkställande direktör	1 223	1 257
Pensionskostnader för övriga anställda	8 914	7 207
Övriga sociala avgifter enligt lag och avtal	37 282	27 777
	47 419	36 241
Totala löner, ersättningar, sociala kostnader och pensionskostnader	197 769	165 632
Moderbolaget		
	2023	2022
Medelantalet anställda		
Kvinnor	53	45
Män	105	101
	158	146
Löner och andra ersättningar		
Styrelse och verkställande direktör	3 377	1 951
Tantiem och liknande ersättning till styrelse och verkställande direktör	523	20
Övriga anställda	75 356	60 859
	79 256	62 830
Sociala kostnader		
Pensionskostnader för styrelse och verkställande direktör	742	588
Pensionskostnader för övriga anställda	7 939	6 277
Övriga sociala avgifter enligt lag och avtal	26 146	18 692
	34 826	25 558
Totala löner, ersättningar, sociala kostnader och pensionskostnader	114 082	88 388

**Not 9 Anställda och personalkostnader fördelade per land
Koncernen**

		2023		2022
Medelantalet anställda fördelade per land				
Sverige	158	(53)	146	(45)
Tyskland	20	(5)	18	(4)
Benelux	13	(4)	12	(4)
Storbritannien	12	(3)	15	(4)
Australien	11	(2)	6	(0)
USA	20	(5)	15	(2)
Italien	6	(3)	5	(3)
Spanien	14	(6)	14	(6)
Thailand	1	(0)	1	(0)
Japan	8	(2)	6	(1)
	263	(83)	238	(69)

Inom parentes anges medelantalet kvinnor.

Könsfördelning bland ledande befattningshavare

Andel kvinnor i styrelsen	44 %	33 %
Andel män i styrelsen	56 %	67 %
Andel kvinnor bland övriga ledande befattningshavare	18 %	38 %
Andel män bland övriga ledande befattningshavare	82 %	63 %

Moderbolaget

		2023		2022
Medelantalet anställda fördelade per land				
Sverige	158	(53)	146	(45)
	158	(53)	146	(45)

Inom parentes anges medelantalet kvinnor.

Könsfördelning bland ledande befattningshavare

Andel kvinnor i styrelsen	60 %	40 %
Andel män i styrelsen	40 %	60 %
Andel kvinnor bland övriga ledande befattningshavare	25 %	38 %
Andel män bland övriga ledande befattningshavare	75 %	63 %

**Not 10 Aktuell och uppskjuten skatt
Koncernen**

	2023	2022
Skatt på årets resultat		
Aktuell skatt	-30 946	-38 649
Förändring av uppskjuten skatt avseende temporära skillnader	-5 722	-1 071
Totalt redovisad skatt	-36 668	-39 720

Avstämning av effektiv skatt

	2023		2022	
	Procent	Belopp	Procent	Belopp
Redovisat resultat före skatt		170 498		181 895
Skatt enligt gällande skattesats	20,60	-35 123	20,60	-37 470
Ej avdragsgilla kostnader		-357		-969
Ej avdragsgilla intäkter		5		74
Justering för redovisning av intressebolagsandel		4 256		4 432
Skatteeffekt av schablonränta på periodiseringsfond		-634		-279
Effekt av utländska skattesatser		-4 816		-5 951
Skattereduktion				443
Redovisad effektiv skatt	21,51	-36 668	21,84	-39 720

Moderbolaget

	2023	2022
Skatt på årets resultat		
Aktuell skatt	11 995	15 747
Justering avseende tidigare år	-2	1
Totalt redovisad skatt	11 993	15 748


Avstämning av effektiv skatt

	2023		2022	
	Procent	Belopp	Procent	Belopp
Redovisat resultat före skatt		124 344		121 490
Skatt enligt gällande skattesats	20,60	-25 615	20,60	-25 027
Ej avdragsgilla kostnader		-171		-410
Ej skattepliktiga intäkter		14 425		9 525
Justering avseende skatter för föregående år		2		-1
Skatteeffekt av schablonsränta på periodiseringsfond		-494		-114
Skatteeffekt återföring periodiseringsfond		-141		-164
Skattereduktion		0		443
Redovisad effektiv skatt	9,65	-11 993	12,96	-15 748

Not 11 Uppskjuten skatt

Koncernen

	2023	2022
Uppskjuten skatteintäkt avseende temporära skillnader	994	3 180
Uppskjuten skattekostnad avseende temporära skillnader	-6 716	-4 251
Skatt på årets resultat	-5 722	-1 071



**Not 12 Resultat från andelar i koncernföretag
Moderbolaget**

	2023	2022
Erhållna utdelningar	53 449	35 834
	53 449	35 834

**Not 13 Resultat från andelar i intresseföretag och gemensamt styrda företag
Moderbolaget**

	2023	2022
Erhållna utdelningar	16 573	10 404
	16 573	10 404

**Not 14 Bokslutsdispositioner
Moderbolaget**

	2023	2022
Avsättning till periodiseringsfond	-19 000	-26 150
Återföring från periodiseringsfond	11 400	13 300
Förändring av överavskrivningar	-25 000	-4 000
Koncernbidrag	-5 000	-8 310
	-37 600	-25 160

**Not 15 Balanserade utgifter för utvecklingsarbeten och liknande arbeten
Koncernen**

	2023-12-31	2022-12-31
Ingående anskaffningsvärden	665	597
Inköp	0	17
Omräkningsdifferenser	0	51
Utgående ackumulerade anskaffningsvärden	665	665
Ingående avskrivningar	-609	-520
Försäljningar/utrangeringar	0	0
Årets avskrivningar	-32	-44
Omräkningsdifferenser	0	-45
Utgående ackumulerade avskrivningar	-641	-609
Utgående redovisat värde	24	56

2024062720236

**Not 16 Goodwill
Koncernen**

	2023-12-31	2022-12-31
Ingående anskaffningsvärden	1 078	812
Omräkningsdifferenser	7	266
Utgående ackumulerade anskaffningsvärden	1 085	1 078
Ingående avskrivningar	-649	-208
Årets avskrivningar	-221	-216
Omräkningsdifferenser	-1	-225
Utgående ackumulerade avskrivningar	-871	-649
Utgående redovisat värde	214	429

**Not 17 Byggnader och mark
Koncernen**

	2023-12-31	2022-12-31
Ingående anskaffningsvärden	141 881	141 881
Inköp	513	0
Omklassificeringar	76 002	0
Utgående ackumulerade anskaffningsvärden	218 396	141 881
Ingående avskrivningar	-57 256	-52 224
Omklassificeringar	-31	0
Årets avskrivningar	-6 130	-5 032
Utgående ackumulerade avskrivningar	-63 417	-57 256
Utgående redovisat värde	154 979	84 625

Moderbolaget

	2023-12-31	2022-12-31
Ingående anskaffningsvärden	141 881	141 881
Omklassificeringar	75 885	0
Utgående ackumulerade anskaffningsvärden	217 766	141 881
Ingående avskrivningar	-57 256	-52 224
Årets avskrivningar	-6 127	-5 032
Utgående ackumulerade avskrivningar	-63 383	-57 256
Utgående redovisat värde	154 383	84 625

2024062720257

**Not 18 Maskiner och andra tekniska anläggningar
Koncernen**

	2023-12-31	2022-12-31
Ingående anskaffningsvärden	185 606	168 166
Inköp	3 656	6 077
Försäljningar/utrangeringar	-2 456	-24 684
Omklassificeringar	75 542	36 040
Omräkningsdifferenser	-78	7
Utgående ackumulerade anskaffningsvärden	262 270	185 606
Ingående avskrivningar	-104 918	-115 337
Försäljningar/utrangeringar	2 342	21 757
Omklassificeringar	-142	0
Årets avskrivningar	-14 114	-11 333
Omräkningsdifferenser	79	-5
Utgående ackumulerade avskrivningar	-116 753	-104 918
Utgående redovisat värde	145 517	80 688

Moderbolaget

	2023-12-31	2022-12-31
Ingående anskaffningsvärden	185 374	167 941
Inköp	3 655	6 077
Försäljningar/utrangeringar	-2 456	-24 684
Omklassificeringar	75 400	36 040
Utgående ackumulerade anskaffningsvärden	261 973	185 374
Ingående avskrivningar	-104 759	-115 198
Försäljningar/utrangeringar	2 342	21 757
Årets avskrivningar	-14 099	-11 318
Utgående ackumulerade avskrivningar	-116 515	-104 759
Utgående redovisat värde	145 458	80 615

**Not 19 Inventarier, verktyg och installationer
Koncernen**

	2023-12-31	2022-12-31
Ingående anskaffningsvärden	77 239	65 750
Inköp	9 765	11 416
Försäljningar/utrangeringar	-826	-2 110
Omklassificeringar	21 006	881
Omräkningsdifferenser	792	1 302
Utgående ackumulerade anskaffningsvärden	107 976	77 239

Axelent Aktiebolag
Org.nr 556231-5191

30 (36)

Ingående avskrivningar	-51 166	-43 716
Försäljningar/utrangeringar	821	1 900
Omklassificeringar	174	0
Årets avskrivningar	-10 600	-8 471
Omräkningsdifferenser	-830	-879
Utgående ackumulerade avskrivningar	-61 601	-51 166
Utgående redovisat värde	46 375	26 073

Moderbolaget

	2023-12-31	2022-12-31
Ingående anskaffningsvärden	58 346	50 472
Inköp	5 373	9 103
Försäljningar/utrangeringar	-108	-2 110
Omklassificeringar	21 265	881
Utgående ackumulerade anskaffningsvärden	84 877	58 346
Ingående avskrivningar	-37 930	-33 353
Försäljningar/utrangeringar	103	1 900
Årets avskrivningar	-8 368	-6 477
Utgående ackumulerade avskrivningar	-46 195	-37 930
Utgående redovisat värde	38 682	20 416

Not 20 Pågående nyanläggningar och förskott avseende materiella anläggningar Koncernen

	2023-12-31	2022-12-31
Ingående anskaffningsvärden	74 757	53 433
Inköp	150 942	58 245
Omklassificeringar	-172 549	-36 921
Utgående ackumulerade anskaffningsvärden	53 150	74 757
Utgående redovisat värde	53 150	74 757

Moderbolaget

	2023-12-31	2022-12-31
Ingående anskaffningsvärden	74 757	53 433
Inköp	150 942	58 245
Omklassificeringar	-172 549	-36 921
Utgående ackumulerade anskaffningsvärden	53 150	74 757
Utgående redovisat värde	53 150	74 757

**Not 21 Andelar i koncernföretag
Moderbolaget**

	2023-12-31	2022-12-31
Ingående anskaffningsvärden	43 637	43 747
Försäljningar	0	-110
Utgående ackumulerade anskaffningsvärden	43 637	43 637
Ingående nedskrivningar	-10 710	-10 710
Utgående ackumulerade nedskrivningar	-10 710	-10 710
Utgående redovisat värde	32 927	32 927

**Not 22 Specifikation andelar i koncernföretag
Moderbolaget**

Namn	Kapital- andel	Rösträtts- andel	Antal andelar	Bokfört värde
Axelent GmbH	100%	100%	240	551
Axelent Ltd	100%	100%	1	0
Axelent Benelux NV	99%	99%	119	14 441
Axelent Inc.	100%	100%	75 000	563
Axelent Australia Pty Ltd	100%	100%	100	1
Axelent Italy S.R.L	100%	100%	100	1 468
Axelent Spain SAU	100%	100%	100	11 951
Axelent do Brasil Equipamentos E Sistemas De Protecao LTDA	50%	50%	50 000	399
Axelent Japan KK	100%	100%	100	410
Axelent Global Ltd	100%	100%	1	0
Axelent International (Thailand) Co., Ltd	100%	100%	100 000	3 143
				32 927
	Org.nr	Säte		
Axelent GmbH	158711728	Stuttgart, Tyskland		
Axelent Ltd	4354234	Swindon, Storbr. Mechelen,		
Axelent Benelux NV	0859690412	Belgien		
Axelent Inc.	201708452	Chicago, USA Adelaide,		
Axelent Australia Pty Ltd	20146743900	Australien		
Axelent Italy S.R.L	07986570963	Milano, Italien Barcelona,		
Axelent Spain SAU	A60235991	Spanien		
Axelent do Brasil Equipamentos E Sistemas De Protecao LTDA	446475-0001	Sao Paulo, Brasilien		
Axelent Japan KK	004000109294	Chiba, Japan		
Axelent Global Ltd	11005417	Swindon, Storbr.		
Axelent International (Thailand) Co., Ltd	011556203015	Bangkok, Thailand		

**Not 23 Andelar i intresseföretag och gemensamt styrda företag
Koncernen**

	2023	2022
Ingående värde kapitalandel	57 216	44 808
Årets resultatandel	19 849	17 578
Utdelning	-16 573	-10 404
Omräkningsdifferenser	-358	5 234
Utgående ackumulerat värde kapitalandel	60 134	57 216
Utgående redovisat värde	60 134	57 216

**Not 24 Specifikation andelar i intresseföretag och gemensamt styrda företag
Moderbolaget**

Namn	Kapital- andel	Rösträtts- andel	Antal andelar	Bokfört värde
SARL BMI Axelent	48,55	48,55	250	37
Axelent SSEA Co. Ltd	49	49	4 900	127
Glory Days Media AB	33	33	1 700	3 572
				3 736

	Org.nr	Säte
SARL BMI Axelent	B-421699414	Le Havre, Frankrike
Axelent SSEA Co. Ltd	010555918766	Bangkok, Thailand
Glory Days Media AB	556804-7335	Stockholm, Sverige

**Not 25 Antal aktier och kvotvärde
Moderbolaget**

Namn	Antal aktier	Kvot- värde
Antal A-Aktier	5 000	100
	5 000	

**Not 26 Disposition av vinst eller förlust
Moderbolaget**

2023-12-31

Förslag till vinstdisposition

Styrelsen föreslår att till förfogande stående vinstmedel:

balanserad vinst	259 936
årets vinst	112 351
	372 287
disponeras så att	
till aktieägaren utdelas 30 000 kr per aktie, totalt	150 000
i ny räkning överföres	222 287
	372 287

**Not 27 Obeskattade reserver
Moderbolaget**

2023-12-31

2022-12-31

Akkumulerade överavskrivningar	71 413	46 413
Periodiseringsfonder	131 190	123 590
	202 603	170 003
Skatteeffekt av schablonränta på periodiseringsfond	494	114

**Not 28 Uppskjuten skattefordringar och uppskjutna skatteskulder
Koncernen**

2023-12-31

	Uppskjuten skattefordran	Uppskjuten skatteskuld	Netto
Obeskattade reserver	0	-42 231	-42 231
Internvinst varulager	5 385	0	5 385
	5 385	-42 231	-36 846

2022-12-31

	Uppskjuten skattefordran	Uppskjuten skatteskuld	Netto
Obeskattade reserver	0	-35 801	-35 801
Internvinst varulager	4 804	0	4 804
	4 804	-35 801	-30 997

**Not 29 Långfristiga skulder
Koncernen**

2023-12-31 2022-12-31

Förfaller senare än fem år efter balansdagen
Skulder till kreditinstitut

30 000 30 000
30 000 30 000

Moderbolaget

2023-12-31 2022-12-31

Förfaller senare än fem år efter balansdagen
Skulder till kreditinstitut

30 000 30 000
30 000 30 000

**Not 30 Checkräkningskredit
Koncernen**

2023-12-31 2022-12-31

Beviljat belopp på checkräkningskredit uppgår till
Utnyttjad kredit uppgår till

70 447 70 495
42 034 0

Moderbolaget

2023-12-31 2022-12-31

Beviljat belopp på checkräkningskredit uppgår till
Utnyttjad kredit uppgår till

70 447 70 495
42 034 0

**Not 31 Ställda säkerheter
Koncernen**

2023-12-31 2022-12-31

För företagets egen räkning:

Fastighetsinteckningar
Företagsinteckningar
Maskiner med äganderättsförbehåll

45 300 45 300
35 000 35 000
27 006 10 355
107 306 90 655

Till förmån för andra:

Moderbolaget

2023-12-31 2022-12-31

För skulder till kreditinstitut:

Fastighetsinteckningar
Företagsinteckningar
Maskiner med äganderättsförbehåll

45 300 45 300
35 000 35 000
27 006 10 355
107 306 90 655

**Not 32 Eventualförpliktelser
Moderbolaget**

	2023-12-31	2022-12-31
Borgensförbindelser	16 354	24 545
	16 354	24 545

**Not 33 Upplupna kostnader och förutbetalda intäkter
Koncernen**

	2023-12-31	2022-12-31
Upplupna löner	8 745	10 279
Upplupna semesterlöner	8 253	7 975
Upplupna sociala avgifter	5 674	4 561
Förutbetalda intäkter	4 153	5 114
Övriga upplupna kostnader	14 416	3 154
	41 242	31 083

Moderbolaget

	2023-12-31	2022-12-31
Upplupna löner	3 361	2 979
Upplupna semesterlöner	8 048	6 672
Upplupna sociala avgifter	5 657	4 550
Övriga upplupna kostnader	9 228	1 219
	26 295	15 420

**Not 34 Justering för poster som inte ingår i kassaflödet
Koncernen**

	2023-12-31
Avskrivningar	31 662
Resultat vid försäljning/utrangeringar av materiella anläggningstillgångar	-11
Andel i intresseföretags resultat	-19 496
Omräkningsdifferens	2 363
	14 518

Moderbolaget

	2023-12-31	2022-12-31
Avskrivningar	28 594	22 827
Vinst vid försäljning av anläggningstillgångar	-19	0
Förlust vid försäljning av anläggningstillgångar	0	1 500
	28 575	24 327

Not 35 Väsentliga händelser efter räkenskapsårets slut Koncernen och Moderbolaget

Efter räkenskapsårets utgång har bolaget varit med i en omstrukturering där ägandeförhållandena i koncernen har ändrats. Bolaget har förvärvat samtliga aktier i Axelent Nordic AB org nr. 556513-9622 av Axelent Holding org nr. 556605-1453, Axelent Nordic AB är nu ett helägt dotterbolag.

Resultat- och balansräkningen kommer att föreläggas på årsstämma för fastställelse.


Hillerstorp den 20 maj 2024



Stefan Axelsson
Ordförande



Johan Axelsson



Hanna Hageberg Hammar



Sandra-Stina Vesterlund



Amanda Hilding



Karin Sandén Ahlqvist
Verkställande direktör

Vår revisionsberättelse har lämnats den 20 maj 2024

Öhrlings PricewaterhouseCoopers AB



Daniel J. Lützen
Auktoriserad revisor
Huvudansvarig revisor



Amanda Jönsson
Auktoriserad revisor

Revisionsberättelse

Till bolagsstämman i Axelent AB, org.nr 556231-5191

Rapport om årsredovisningen och koncernredovisningen

Uttalanden

Vi har utfört en revision av årsredovisningen och koncernredovisningen för Axelent AB för år 2023.

Enligt vår uppfattning har årsredovisningen och koncernredovisningen upprättats i enlighet med årsredovisningslagen och ger en i alla väsentliga avseenden rättvisande bild av moderbolagets och koncernens finansiella ställning per den 31 december 2023 och av dessas finansiella resultat och kassaflöde för året enligt årsredovisningslagen. Förvaltningsberättelsen är förenlig med årsredovisningens och koncernredovisningens övriga delar.

Vi tillstyrker därför att bolagsstämman fastställer resultaträkningen och balansräkningen för moderbolaget och koncernen.

Grund för uttalanden

Vi har utfört revisionen enligt International Standards on Auditing (ISA) och god revisions sed i Sverige. Vårt ansvar enligt dessa standarder beskrivs närmare i avsnittet Revisorns ansvar. Vi är oberoende i förhållande till moderbolaget och koncernen enligt god revisors sed i Sverige och har i övrigt fullgjort vårt yrkesetiska ansvar enligt dessa krav.

Vi anser att de revisionsbevis vi har inhämtat är tillräckliga och ändamålsenliga som grund för våra uttalanden.

Styrelsens och verkställande direktörens ansvar

Det är styrelsen och verkställande direktören som har ansvaret för att årsredovisningen och koncernredovisningen upprättas och att de ger en rättvisande bild enligt årsredovisningslagen. Styrelsen och verkställande direktören ansvarar även för den interna kontroll som de bedömer är nödvändig för att upprätta en årsredovisning och koncernredovisning som inte innehåller några väsentliga felaktigheter, vare sig dessa beror på oegentligheter eller misstag.

Vid upprättandet av årsredovisningen och koncernredovisningen ansvarar styrelsen och verkställande direktören för bedömningen av bolagets och koncernens förmåga att fortsätta verksamheten. De upplyser, när så är tillämpligt, om förhållanden som kan påverka förmågan att fortsätta verksamheten och att använda antagandet om fortsatt drift. Antagandet om fortsatt drift tillämpas dock inte om styrelsen och verkställande direktören avser att likvidera bolaget, upphöra med verksamheten eller inte har något realistiskt alternativ till att göra något av detta.

Revisorns ansvar

Våra mål är att uppnå en rimlig grad av säkerhet om huruvida årsredovisningen och koncernredovisningen som helhet inte innehåller några väsentliga felaktigheter, vare sig dessa beror på oegentligheter eller misstag, och att lämna en revisionsberättelse som innehåller våra uttalanden. Rimlig säkerhet är en hög grad av säkerhet, men är ingen garanti för att en revision som utförs enligt ISA och god revisions sed i Sverige alltid kommer att upptäcka en väsentlig felaktighet om en sådan finns. Felaktigheter kan uppstå på grund av oegentligheter eller misstag och anses vara väsentliga om de enskilt eller tillsammans rimligen kan förväntas påverka de ekonomiska beslut som användare fattar med grund i årsredovisningen och koncernredovisningen.

En ytterligare beskrivning av vårt ansvar för revisionen av årsredovisningen och koncernredovisningen finns på Revisorsinspektionens webbplats: www.revisorsinspektionen.se/revisornsansvar. Denna beskrivning är en del av revisionsberättelsen.

Rapport om andra krav enligt lagar och andra författningar

Uttalanden

Utöver vår revision av årsredovisningen och koncernredovisningen har vi även utfört en revision av styrelsens och verkställande direktörens förvaltning för Axellent AB för år 2023 samt av förslaget till dispositioner beträffande bolagets vinst eller förlust.

Vi tillstyrker att bolagsstämman disponerar vinsten enligt förslaget i förvaltningsberättelsen och beviljar styrelsens ledamöter och verkställande direktören ansvarsfrihet för räkenskapsåret.

Grund för uttalanden

Vi har utfört revisionen enligt god revisionssed i Sverige. Vårt ansvar enligt denna beskrivs närmare i avsnittet Revisorns ansvar. Vi är oberoende i förhållande till moderbolaget och koncernen enligt god revisorssed i Sverige och har i övrigt fullgjort vårt yrkesetiska ansvar enligt dessa krav.

Vi anser att de revisionsbevis vi har inhämtat är tillräckliga och ändamålsenliga som grund för våra uttalanden.

Styrelsens och verkställande direktörens ansvar

Det är styrelsen som har ansvaret för förslaget till dispositioner beträffande bolagets vinst eller förlust. Vid förslag till utdelning innefattar detta bland annat en bedömning av om utdelningen är försvarlig med hänsyn till de krav som bolagets och koncernens verksamhetsart, omfattning och risker ställer på storleken av moderbolagets och koncernens egna kapital, konsolideringsbehov, likviditet och ställning i övrigt.

Styrelsen ansvarar för bolagets organisation och förvaltningen av bolagets angelägenheter. Detta innefattar bland annat att fortlöpande bedöma bolagets och koncernens ekonomiska situation, och att tillse att bolagets organisation är utformad så att bokföringen, medelsförvaltningen och bolagets ekonomiska angelägenheter i övrigt kontrolleras på ett betryggande sätt. Den verkställande direktören ska sköta den löpande förvaltningen enligt styrelsens riktlinjer och anvisningar och bland annat vidta de åtgärder som är nödvändiga för att bolagets bokföring ska fullgöras i överensstämmelse med lag och för att medelsförvaltningen ska skötas på ett betryggande sätt.

Revisorns ansvar

Vårt mål beträffande revisionen av förvaltningen, och därmed vårt uttalande om ansvarsfrihet, är att inhämta revisionsbevis för att med en rimlig grad av säkerhet kunna bedöma om någon styrelseledamot eller verkställande direktören i något väsentligt avseende:

- företagit någon åtgärd eller gjort sig skyldig till någon försummelse som kan föranleda ersättningsskyldighet mot bolaget, eller
- på något annat sätt handlat i strid med aktiebolagslagen, årsredovisningslagen eller bolagsordningen.

Vårt mål beträffande revisionen av förslaget till dispositioner av bolagets vinst eller förlust, och därmed vårt uttalande om detta, är att med rimlig grad av säkerhet bedöma om förslaget är förenligt med aktiebolagslagen.

Rimlig säkerhet är en hög grad av säkerhet, men ingen garanti för att en revision som utförs enligt god revisionssed i Sverige alltid kommer att upptäcka åtgärder eller försummelser som kan föranleda ersättningsskyldighet mot bolaget, eller att ett förslag till dispositioner av bolagets vinst eller förlust inte är förenligt med aktiebolagslagen.

En ytterligare beskrivning av vårt ansvar för revisionen av förvaltningen finns på Revisorsinspektionens webbplats: www.revisorsinspektionen.se/revisornsansvar. Denna beskrivning är en del av revisionsberättelsen.

Jönköping den 20 maj 2024

Öhrlings PricewaterhouseCoopers AB



Daniel J. Lützen
Auktoriserad revisor
Huvudansvarig revisor



Amanda Jönsson
Auktoriserad revisor