

Årsredovisning
för
Loyalty & Gifts Sweden AB
559023-8696

Räkenskapsåret
2021-09-01 - 2022-08-31

Fastställelseintyg

Undertecknad VD i Loyalty & Gifts Sweden AB intygar att resultaträkningen och balansräkningen i årsredovisningen har fastställts på årsstämma 2022-10-20

Årsstämman beslutade att godkänna styrelsens förslag till hur vinsten ska fördelas. Jag intygar också att innehållet i årsredovisningen stämmer överens med originalen.

Linköping, 2022-10-25
Ort och datum


Underskrift

David Norell Hussein
Namnförtydligande

Styrelsen för Loyalty & Gifts Sweden AB avger följande årsredovisning för räkenskapsåret 2021-09-01 - 2022-08-31.

Årsredovisningen är upprättad i svenska kronor, SEK. Om inte annat särskilt anges, redovisas alla belopp i hela kronor (kr). Uppgifter inom parentes avser föregående år.

Förvaltningsberättelse

Information om verksamheten

Bolaget ska i huvudsak bedriva och utveckla applikationer, webbplatser och styrsystem. Till bolagets verksamhet ingår även att bedriva e-handel och att konsultera inom rörda områden samt idka förenlig verksamhet.

Företaget har sitt säte i Linköping.

Väsentliga händelser under räkenskapsåret

Under året har organisationen stärkts ytterligare på marknad, kundservice och försäljning vilket har bidragit till den ökade omsättningen.

Flerårsöversikt (Tkr)	2021/22	2020/21	2019/20	2018/19	2017/18
Nettoomsättning	20 803	14 432	657	240	84
Resultat efter finansiella poster	-1 287	-860	-1 571	-737	-105
Soliditet (%)	44	40	49	96	54

Förändringar i eget kapital

	Aktie- kapital	Fond för utv- kostnader	Fri överkurs- fond	Balanserat resultat	Årets resultat	Totalt
Belopp vid årets ingång	72 723	992 852	5 916 624	-2 914 480	-859 154	3 208 565
Nyemission	12 619		1 293 651			1 306 270
Disposition enligt beslut av årsstämman:				-859 154	859 154	0
Fond för utvecklingsutgifter		1 754 694		-1 754 694		0
Årets resultat					-1 287 186	-1 287 186
Belopp vid årets utgång	85 342	2 747 546	7 210 275	-5 528 328	-1 287 186	3 227 649

Villkorade, ännu ej återbetalda, aktieägartillskott uppgår per balansdagen till 142 780 kr.

Förslag till vinstdisposition

Styrelsen föreslår att till förfogande stående vinstmedel (kronor):

balanserad vinst	1 681 947
årets förlust	-1 287 186
	394 761
disponeras så att	
i ny räkning överföres	394 761

Företagets resultat och ställning i övrigt framgår av efterföljande resultat- och balansräkning med noter.

Resultaträkning

Not

2021-09-01
-2022-08-31

2020-09-01
-2021-08-31

Rörelsens intäkter

Nettoomsättning		20 803 436	14 432 340
Aktiverat arbete för egen räkning		1 983 338	552 051
Övriga rörelseintäkter		69 943	75 115
		22 856 717	15 059 506

Rörelsens kostnader

Handelsvaror		-12 231 209	-10 321 286
Övriga externa kostnader		-7 949 048	-3 629 718
Personalkostnader	2	-3 669 656	-1 757 401
Avskrivningar och nedskrivningar av materiella och immateriella anläggningstillgångar		-228 643	-118 233
Övriga rörelsekostnader		-4 421	-782
		-24 082 977	-15 827 420
Rörelseresultat		-1 226 260	-767 914

Resultat från finansiella poster

Räntekostnader och liknande resultatposter		-60 926	-91 240
		-60 926	-91 240

Resultat efter finansiella poster

-1 287 186 **-859 154**

Resultat före skatt

-1 287 186 **-859 154**

Årets resultat

-1 287 186 **-859 154**

Balansräkning	Not	2022-08-31	2021-08-31
TILLGÅNGAR			
Tecknat men ej inbetalt kapital		0	3 000 000
Anläggningstillgångar			
<i>Immateriella anläggningstillgångar</i>			
Balanserade utgifter för utvecklingsarbeten och liknande arbeten	3	2 747 546	992 852
Koncessioner, patent, licenser, varumärken samt liknande rättigheter	4	40 000	0
		2 787 546	992 852
<i>Materiella anläggningstillgångar</i>			
Inventarier, verktyg och installationer	5	114 237	0
		114 237	0
<i>Finansiella anläggningstillgångar</i>			
Andra långfristiga fordringar	6, 7	125 000	0
		125 000	0
Summa anläggningstillgångar		3 026 783	992 852
Omsättningstillgångar			
<i>Varulager m m</i>			
Färdiga varor och handelsvaror		900 797	829 748
Förskott till leverantörer		130 000	0
		1 030 797	829 748
<i>Kortfristiga fordringar</i>			
Kundfordringar		136 025	64 494
Övriga fordringar		9 075	150 429
Förutbetalda kostnader och upplupna intäkter		1 030 534	434 296
		1 175 634	649 219
<i>Kassa och bank</i>		2 130 373	2 596 997
Summa omsättningstillgångar		4 336 804	4 075 964
SUMMA TILLGÅNGAR		7 363 587	8 068 816

Balansräkning Not 2022-08-31 2021-08-31

EGET KAPITAL OCH SKULDER

Eget kapital

Bundet eget kapital

Aktiekapital	85 342	72 723
Fond för utvecklingsutgifter	2 747 546	992 852
	2 832 888	1 065 575

Fritt eget kapital

Erhållna aktieägartillskott	492 780	492 780
Fri överkursfond	7 210 276	5 916 625
Balanserad vinst eller förlust	-6 021 109	-3 407 261
Årets resultat	-1 287 186	-859 154
	394 761	2 142 990
Summa eget kapital	3 227 649	3 208 565

Långfristiga skulder

8

Skulder till kreditinstitut	629 630	851 852
Summa långfristiga skulder	629 630	851 852

Kortfristiga skulder

Oinlösta gåvokort	2 479 477	3 013 270
Leverantörsskulder	549 704	278 785
Aktuella skatteskulder	17 723	733
Övriga skulder	302 251	405 472
Upplupna kostnader och förutbetalda intäkter	157 153	310 139
Summa kortfristiga skulder	3 506 308	4 008 399

SUMMA EGET KAPITAL OCH SKULDER	7 363 587	8 068 816
---------------------------------------	------------------	------------------

Noter

Not 1 Redovisnings- och värderingsprinciper

Allmänna upplysningar

Årsredovisningen är upprättad i enlighet med årsredovisningslagen och BFNAR 2012:1 Årsredovisning och koncernredovisning (K3).

Redovisningsprinciperna är oförändrade jämfört med föregående år.

Intäktsredovisning

Intäkter har tagits upp till verkligt värde av vad som erhållits eller kommer att erhållas och redovisas i den omfattning det är sannolikt att de ekonomiska fördelarna kommer att tillgodogöras bolaget och intäkterna kan beräknas på ett tillförlitligt sätt.

Anläggningstillgångar

Immateriella och materiella anläggningstillgångar redovisas till anskaffningsvärde minskat med ackumulerade avskrivningar enligt plan och eventuella nedskrivningar.

Avskrivning sker linjärt över den förväntade nyttjandeperioden med hänsyn till väsentligt restvärde. Följande avskrivningsprocent tillämpas:

Aktiverade utvecklingsutgifter: 5 år
Inventarier: 3 år

Nyckeltalsdefinitioner

Nettoomsättning

Rörelsens huvudintäkter, fakturerade kostnader, sidointäkter samt intäktskorrigeringar.

Resultat efter finansiella poster

Resultat efter finansiella intäkter och kostnader men före bokslutsdispositioner och skatter.

Soliditet (%)

Justerat eget kapital (eget kapital och obeskattade reserver med avdrag för uppskjuten skatt) i procent av balansomslutning.

Not 2 Medelantalet anställda

	2021-09-01 -2022-08-31	2020-09-01 -2021-08-31
Medelantalet anställda	6	3

Not 3 Balanserade utgifter för utvecklingsarbeten och liknande arbeten

	2022-08-31	2021-08-31
Ingående anskaffningsvärden	1 143 217	591 166
Inköp	1 983 337	552 051
Utgående ackumulerade anskaffningsvärden	3 126 554	1 143 217
Ingående avskrivningar	-150 365	-32 132
Årets avskrivningar	-228 643	-118 233
Utgående ackumulerade avskrivningar	-379 008	-150 365
Utgående redovisat värde	2 747 546	992 852

Not 4 Koncessioner, patent, licenser, varumärken samt liknande rättigheter

	2022-08-31	2021-08-31
Ingående anskaffningsvärden	0	0
Inköp	40 000	0
Utgående ackumulerade anskaffningsvärden	40 000	0
Utgående redovisat värde	40 000	0

Not 5 Inventarier, verktyg och installationer

	2022-08-31	2021-08-31
Ingående anskaffningsvärden	0	0
Inköp	114 237	0
Utgående ackumulerade anskaffningsvärden	114 237	0
Utgående redovisat värde	114 237	0

Not 6 Andra långfristiga fordringar

Not 7 Lån och eventalförpliktelser till förmån för ledande befattningshavare

Not 8 Långfristiga skulder


	2022-08-31	2021-08-31
ALMI	-629 630	-851 852
	-629 630	-851 852

Undertecknade försäkrar härmed att årsredovisningen har upprättats i enlighet med årsredovisningslagen och god redovisningssed, att aktuella redovisningsnormer har tillämpats och att lämnade uppgifter stämmer med faktiska förhållanden.

Linköping 2022-10-15



Stefan Hultin
Ordförande




Jonas Theodor
Styrelseledamot




Martin Lundmark
Styrelseledamot



David Norell-Hussein
Verkställande direktör



Henrik Wahlström
Styrelseledamot



Marcus Andelius
Styrelseledamot