

Cydonia Development AB
Org nr 556595-6637

Årsredovisning och koncernredovisning för räkenskapsåret
2022-09-01 - 2023-08-31

Styrelsen och verkställande direktören avger följande årsredovisning och koncernredovisning.

Innehåll	Sida
- förvaltningsberättelse	2
- koncernresultaträkning	6
- koncernbalansräkning	7
- koncernens förändringar i eget kapital	9
- kassaflödesanalys för koncernen	10
- moderbolagets resultaträkning	11
- moderbolagets balansräkning	12
- moderbolagets förändringar i eget kapital	14
- kassaflödesanalys för moderbolaget	15
- noter, gemensamma för moderbolag och koncern	16

Om inte annat särskilt anges, redovisas alla belopp i tusental kronor. Uppgifter inom parentes avser föregående år.

Fotokopians överensstämmelse
 med originalet intygas

K. Lindqvist
 0730-696255

Förvaltningsberättelse

Information om verksamheten

Cydonia Development koncernens verksamhet bedrivs via de helägda dotterbolagen NE Nationalencyklopedin AB (NE), Postpac AB, Fyrklövern AB och Stabenfeldt AB, samt i förekommande fall deras respektive dotterbolag.

NE:s mål är att vara det självklara valet för lärande. NE:s pedagogiska tjänster är utvecklade med modern, skalbar molnbaserad teknik, och innehållet är framtaget av ledande pedagoger och innehållsutvecklare. NE:s affärsmodell är en prenumerations- (SaaS) modell där kunder (skolor, kommuner och regioner) betalar i förskott. Sammantaget erbjuder NE miljontals elever på sina marknader möjligheten att utveckla sina färdigheter och vara rustade för framtiden.

Postpac AB är ett expansivt tredjepartslogistikföretag (3PL) inriktat på e-handelskunder.

Fyrklövern bedriver försäljning inom porslin, glas och inredning. Fyrklöverns unika och högkvalitativa produkter utvecklas internt i samråd med kända designers och branschens ledande tillverkare.

Stabenfeldt har i över 30 år gett 100 000-tals barn glädje och motivation till läsning. Bolaget bedriver idag en box-prenumerations verksamhet samt en bok-app verksamhet.

Flerårsjämförelse

Koncernens ekonomiska utveckling i sammandrag.

		<u>2022/23</u>	<u>2021/22</u>	<u>2020/21</u>	<u>2019/20</u>
Nettoomsättning	tkr	516 378	533 890	563 684	516 627
Resultat efter finansiella poster	tkr	-35 451	6 478	25 591	-45 846
Balansomslutning	tkr	440 158	466 009	474 880	575 319
Antal anställda	st	307	359	384	386
Soliditet	%	32,5	33,5	33,0	31,6

Väsentliga händelser under räkenskapsåret

Cydonia Development koncernen har en minskning i sitt resultat jämfört med det föregående året. NE har under det gångna året fortsatt att utvidga sin närvaro i USA och Storbritannien med betydande investeringar. Stabenfeldt fortsätter att utveckla bok-app verksamheten men har haft utmaningar i box prenumerationsverksamheten. Postpac har under det senaste året märkt av en något dämpad e-handelsmarknad. För Fyrklövern har det rådande marknadsläget haft en negativ påverkan på försäljningsutvecklingen, särskilt på marknader som Polen och Ungern.

Fotokopians överensstämmelse
med originalet intygas



2024022700333

NE har under året fortsatt sin etablering i USA och Storbritannien, detta under varumärket Propello. Sedan tidigare finns NE etablerat i Tyskland. NE har under året investerat mycket kraftigt för att ta sig in på den amerikanska (och till viss del den brittiska) marknaden. Investeringarna har rört både personal och administrativa kostnader, men också innehåll, produkt- och teknikinvesteringar för att kunna vara konkurrenskraftig på världens största utbildningsmarknad. Under året har ett flertal produkter färdigställs för marknaderna och blivit godkända av delstater, vilket gör att vi ser positivt på utvecklingen. NE förväntas kunna dra nytta av både produkt- och tekniksynergier mellan marknaderna men också lärdomar då marknaderna är i olika utvecklingsstadier. De historiska investeringar i NE har betalat sig framförallt på den svenska marknaden med förbättrad försäljning. Användandet av tjänster har utvecklats positivt. Churn, andelen abonnenter som avslutar prenumerationen, har varit liten samtidigt som försäljningen och årligt återkommande intäkter (ARR) ökat.

Postpacs lönsamhet fortsätter att vara god. Under året har Postpac färdigställt ett nytt modernt e-handelslager i Skurup som utrustats med automation och därigenom fått en mycket stark plattform med kapacitet för fortsatt expansion.

Fyrklövern har under året fortsatt sin förändringsresa som innebär att företagets verksamhet i mycket större utsträckning fokuserar på e-handel.

Resultat och ställning

Koncernen

Koncernen redovisar rörelseintäkter uppgående till 589 010 (597 356). Årets resultat efter finansiella poster uppgår till -35 451 (6 478) och årets resultat uppgår till -16 901 (-9 674).

På balansdagen uppgick koncernens likvida medel till 16 575 (15 386).

Eget kapital uppgick på balansdagen till 143 035 (156 129).

Investeringar i immateriella tillgångar samt maskiner, inventarier och byggnader i koncernen uppgick till 50 259 (38 402).

Moderbolaget

Bolagets intäkter uppgår till 1 466 (1 352). Årets resultat uppgår till -19 609 (-389).

Bolagets likvida medel uppgick till 0 (0) per bokslutsdagen. Det egna kapitalet uppgick till 113 526 (133 135).

Fotokopians överensstämmelse
med originalet intygas:



Framtida utveckling och väsentliga risker och osäkerhetsfaktorer

Framtida utveckling

NE kommer fortsatt att utveckla sina kvalitativa digitala kunskapstjänster och läromedel till lärare & elever, skolor & kommuner. Under de kommande åren ser vi betydande möjligheter till ökad tillväxt, som främjas av den pågående digitaliseringen inom skolektorn, tillsammans med våra tryckta läromedel. Under året kommer NE fortsätta sin internationella etablering.

I Postpac fortsätter lönsamheten vara god men resultatet kommer att belastas med omflyttningskostnader av engångskaraktär och därmed att minska något.

Fyrklövern kommer under kommande år att lansera ett moderniserat varumärkesuttryck, ett antal nya produktlinjer samt ny system infrastruktur. Fyrklöverns mål är fortsatt att bli ett framgångsrikt design- och inredningsvarumärke med stora tillväxt-möjligheter i Norden men även internationellt.

Stabenfeldt kommer under det kommande året att ställa om verksamheten till en effektivare helt digital verksamhet och således fasa ut box prenumerations verksamheten. Boksys bok-app i Sverige kommer att kompletteras med utveckling av en bok-app i den adriatiska regionen.

Risker och osäkerhetsfaktorer

Risker som Cydonia koncernen står inför är, förutom rådande marknadsläget, ändrade marknadsförutsättningar och valutarisker, som främst är relaterad till valutautvecklingen av NOK, EURO, PLN och USD, samt finansierings- och likviditetsrisk som hanteras främst genom regelbunden likviditetsplanering och prognostisering.

Fotokopians överens med original
med originaltryck

[Handwritten signature]

Förslag till vinstdisposition

Till årsstämmans förfogande står följande vinstmedel (SEK):

Balanserade vinstmedel	121 134 788
Årets resultat	<u>-19 608 840</u>
	kronor
	<u>101 525 948</u>

Styrelsen föreslår att vinstmedlen disponeras så att

Balanseras i ny räkning	<u>101 525 948</u>
	kronor
	<u>101 525 948</u>

Beträffande bolagets verksamhet i övrigt hänvisas till nedanstående resultat- och balansräkningar, kassaflödesanalys samt noter.


Fotokopians överensstämmelse
med originalet intygas



2024022700336

Koncernresultaträkning	Not	2022-09-01 -2023-08-31	2021-09-01 -2022-08-31
Nettoomsättning	3	516 378	533 890
Aktiverat arbete för egen räkning		12 865	5 335
Övriga rörelseintäkter	4	59 767	58 131
		<u>589 010</u>	<u>597 356</u>
Rörelsens kostnader			
Handelsvaror		-74 425	-63 644
Övriga externa kostnader	5, 6	-275 097	-271 931
Personalkostnader	7	-235 020	-218 999
Av- och nedskrivningar av materiella och immateriella anläggningstillgångar	8, 9, 10, 11	-27 583	-30 560
Övriga rörelsekostnader		-1 401	-1 437
		<u>-613 526</u>	<u>-586 571</u>
Summa rörelsens kostnader			
		-613 526	-586 571
Rörelseresultat		-24 516	10 785
Resultat från finansiella poster			
Ränteintäkter och liknande resultatposter	12	2 477	1 975
Räntekostnader och liknande resultatposter	13	-13 412	-6 282
		<u>-35 451</u>	<u>6 478</u>
Resultat efter finansiella poster		-35 451	6 478
Bokslutdisposition	14	20 000	-16 963
Skatt på årets resultat	15, 16	-1 450	811
		<u>-16 901</u>	<u>-9 674</u>
Årets resultat		-16 901	-9 674
Resultat hänförligt till:			
Moderföretagets ägare		-16 844	-9 532
Minoritetsintresse		-57	-142


Fotokopians överensstämmelse
med originalstycket



2024022700337

Koncernbalansräkning	Not	2023-08-31	2022-08-31
Tillgångar			
Anläggningstillgångar			
Immateriella anläggningstillgångar			
Goodwill	8	5 673	8 134
Balanserade utgifter för utvecklingsarbeten	8	115 405	74 550
Övriga immateriella anläggningstillgångar	8	9 971	28 169
		<u>131 049</u>	<u>110 853</u>
Materiella anläggningstillgångar			
Förbättringsutgift på annans fastighet	9	171	229
Maskiner och andra tekniska anläggningar	10	5 249	2 948
Inventarier, verktyg och installationer	11	5 441	6 186
		<u>10 861</u>	<u>9 363</u>
Finansiella anläggningstillgångar			
Andra långfristiga värdepappersinnehav	17	30	30
Uppskjutna skattefordringar	16	1 313	2 045
		<u>143 253</u>	<u>122 291</u>
Summa anläggningstillgångar			
Omsättningstillgångar			
Varulager mm			
Färdiga varor och handelsvaror		40 249	59 731
Kortfristiga fordringar			
Kundfordringar	18	221 364	249 807
Fordringar hos koncernföretag		0	1
Aktuella skattefordringar		2 260	2 063
Förutbetalda kostnader och upplupna intäkter	19	10 660	11 012
Övriga kortfristiga fordringar		5 797	5 718
		<u>240 081</u>	<u>268 601</u>
Summa kortfristiga fordringar		240 081	268 601
Kassa och bank	20	16 575	15 386
		<u>296 905</u>	<u>343 718</u>
Summa omsättningstillgångar		296 905	343 718
Summa tillgångar		440 158	466 009

Redovisnings överensstämmelse
med bokföringslagen



2024022700338

Koncernbalansräkning	Not	2023-08-31	2022-08-31
Eget kapital och skulder			
Eget kapital			
Aktiekapital		10 000	10 000
Annat eget kapital inklusive årets resultat		111 952	125 036
Övrigt tillskjutet kapital		20 000	20 000
Minoritetsintresse		1 083	1 093
Summa eget kapital		<u>143 035</u>	<u>156 129</u>
Avsättningar			
Uppskjutna skatter	16	283	802
Summa avsättningar		<u>283</u>	<u>802</u>
Långfristiga skulder			
Övriga långfristiga skulder	21	3 566	1 550
Summa långfristiga skulder		3 566	1 550
Kortfristiga skulder			
Leverantörsskulder		32 130	33 236
Checkräkningskredit	22	1 281	2 370
Skulder till koncernföretag		19 280	48 122
Aktuella skatteskulder		398	511
Övriga kortfristiga skulder		93 864	81 880
Upplupna kostnader och förutbetalda intäkter	23	146 321	141 409
Summa kortfristiga skulder		<u>293 274</u>	<u>307 528</u>
Summa eget kapital och skulder		<u>440 158</u>	<u>466 009</u>


Fotokopians överensstämmelse
med originaluppgifter
dk

Koncernens förändringar i eget kapital

	Aktie- kapital	Övrigt tillskjutet kapital	Ack valuta- kursdiff	Minoritets- intresse	Balanserade vinster mm	Summa eget kapital
Eget kapital 2021-09-01	10 000	20 000	660	0	126 284	156 944
Årets resultat	0	0	0	-142	-9 532	-9 674
Transaktioner med minoritet	0	0	0	978	2 925	3 903
Omräkningsdifferenser	<u>0</u>	<u>0</u>	<u>4 699</u>	<u>257</u>	<u>0</u>	<u>4 956</u>
Eget kapital 2022-08-31	10 000	20 000	5 359	1 093	119 677	156 129
Årets resultat	0	0	0	-57	-16 844	-16 901
Transaktioner med minoritet	0	0	0	0	0	0
Omräkningsdifferenser	<u>0</u>	<u>0</u>	<u>3 760</u>	<u>47</u>	<u>0</u>	<u>3 807</u>
Eget kapital 2023-08-31	10 000	20 000	9 119	1 083	102 833	143 035


2024022700339

Fotokopias överensstämmelse
med originaltexten



2024022700340


Kassaflödesanalys för koncernen	Not	2022-09-01 -2023-08-31	2021-09-01 -2022-08-31
Den löpande verksamheten			
Rörelseresultat före finansiella poster		-24 516	10 785
Erhållen ränta	12	2 477	1 975
Justering för poster som inte ingår i kassaflödet, mm	24	27 487	32 338
Erlagd ränta	13	-8 895	-3 423
Betald/erhållen skatt		-1 270	288
		<u>-4 717</u>	<u>41 963</u>
Ökning/minskning varulager		19 482	-16 397
Ökning/minskning övriga rörelsefordringar		28 554	33 676
Ökning/minskning övriga kortfristiga rörelseskulder		15 789	35 515
		<u>59 108</u>	<u>94 757</u>
Kassaflöde från den löpande verksamheten			
Investeringsverksamheten			
Investeringar i immateriella anläggningstillgångar		-44 252	-34 512
Sålda immateriella anläggningstillgångar		0	14
Investeringar i materiella anläggningstillgångar		-6 007	-3 890
Avyttring av dotterbolag	27	0	3 903
		<u>-50 259</u>	<u>-34 485</u>
Kassaflöde från investeringsverksamheten			
Finansieringsverksamheten			
Minskning/ökning checkräkningskredit		-1 089	-16 054
Minskning/ökning långfristiga skulder		2 016	-545
Minskning/ökning koncerninternt lån		-28 678	-27 288
Utbetalt koncernbidrag		20 000	-16 963
		<u>-7 751</u>	<u>-60 850</u>
Kassaflöde från finansieringsverksamheten			
Årets kassaflöde		1 098	-578
Likvida medel vid årets början		15 386	15 651
Kursdifferenser i likvida medel		91	313
		<u>16 575</u>	<u>15 386</u>
Likvida medel vid årets slut			



 (Signature)

2024022700341

Moderbolagets resultaträkning	Not	2022-09-01 -2023-08-31	2021-09-01 -2022-08-31
Övriga rörelseintäkter	4, 28	1 466	1 352
Rörelsens kostnader			
Övriga externa kostnader	5, 28	-1 592	-1 521
Övriga rörelsekostnader		-7	-11
Summa rörelsens kostnader		-1 599	-1 532
Rörelseresultat		-133	-180
Resultat från finansiella poster			
Resultat från andelar i koncernföretag	29	-19 450	-363
Ränteintäkter och liknande resultatposter	12	10 740	13 601
Räntekostnader och liknande resultatposter	13	-7 970	-1 501
Summa resultat från finansiella poster		-16 680	11 737
Resultat efter finansiella poster		-16 813	11 557
Bokslutsdisposition	14	-2 796	-11 946
Årets förlust		<u>-19 609</u>	<u>-389</u>

Cydonia Development AB
 556595-6637


2024022700342

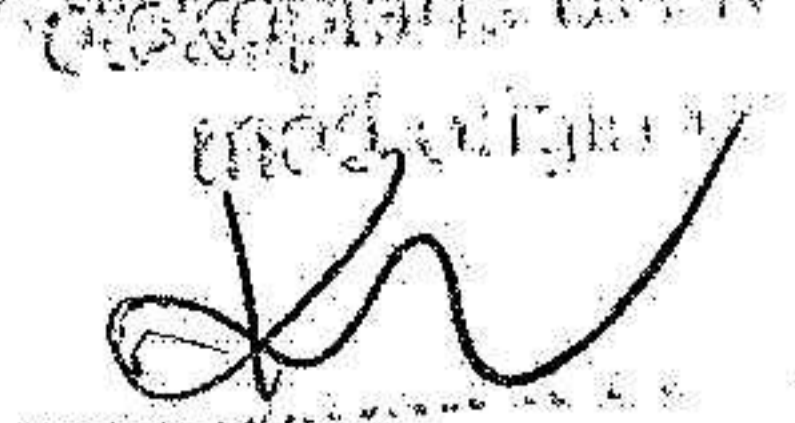
Moderbolagets balansräkning	Not	2023-08-31	2022-08-31
Tillgångar			
Anläggningstillgångar			
<u>Finansiella anläggningstillgångar</u>			
Andelar i koncernföretag	17, 30	116 859	136 309
Summa anläggningstillgångar		<u>116 859</u>	<u>136 309</u>
Omsättningstillgångar			
<u>Kortfristiga fordringar</u>			
Fordringar hos koncernföretag	28	162 423	211 287
Övriga kortfristiga fordringar		0	0
Förutbetalda kostnader och upplupna intäkter	19	819	556
Summa omsättningstillgångar		<u>163 242</u>	<u>211 843</u>
Summa tillgångar		<u>280 101</u>	<u>348 152</u>

Förklarings och överensstämmelse
förklarings och överensstämmelse



2024022700343

Moderbolagets balansräkning	Not	2023-08-31	2022-08-31
Eget kapital och skulder			
Eget kapital			
<u>Bundet eget kapital</u>			
Aktiekapital	34	10 000	10 000
Reservfond		2 000	2 000
		<u>12 000</u>	<u>12 000</u>
<u>Fritt eget kapital</u>			
Balanserad vinst eller förlust	31	121 135	121 524
Årets förlust		-19 609	-389
		<u>101 526</u>	<u>121 135</u>
Summa eget kapital		<u>113 526</u>	<u>133 135</u>
Kortfristiga skulder			
Checkräkningskredit	22	1 281	2 370
Skulder till koncernföretag	28	164 308	211 525
Övriga kortfristiga skulder		611	735
Upplupna kostnader och förutbetalda intäkter	23	375	387
		<u>166 575</u>	<u>215 017</u>
Summa eget kapital och skulder		<u>280 101</u>	<u>348 152</u>

Fotokopierat från original
med utgåva nr 13(39)

Cydonia Development AB

Moderbolagets förändringar i eget kapital

	<u>Aktie- kapital</u>	<u>Reserv- fond</u>	<u>Balanserade vinstmedel</u>	<u>Årets resultat</u>	<u>Summa eget kapital</u>
Eget kapital 2021-09-01	10 000	2 000	177 609	-56 085	133 524
Resultatdisposition enligt årsstämma: Balanseras i ny räkning	0	0	-56 085	56 085	0
Årets resultat	<u>0</u>	<u>0</u>	<u>0</u>	<u>-389</u>	<u>-389</u>
Eget kapital 2022-08-31	10 000	2 000	121 524	-389	133 135
Resultatdisposition enligt årsstämma: Balanseras i ny räkning	0	0	-389	389	0
Årets resultat	<u>0</u>	<u>0</u>	<u>0</u>	<u>-19 609</u>	<u>-19 609</u>
Eget kapital 2023-08-31	10 000	2 000	121 135	-19 609	113 526

2024022700344

Fotokopians överensstämmelse
med originalet intygas



2024022700345

Kassaflödesanalys för moderbolaget	Not	2022-09-01 -2023-08-31	2021-09-01 -2022-08-31
Den löpande verksamheten			
Rörelseresultat före finansiella poster		-133	-180
Erhållen ränta	12	10 740	13 601
Erlagd ränta	13	-7 970	-1 501
Betald inkomstskatt		0	19
		<u>2 637</u>	<u>11 939</u>
Ökning/minskning övriga kortfristiga rörelsefordringar		-262	252
Ökning/minskning övriga kortfristiga rörelseskulder		-137	129
		<u>2 238</u>	<u>12 320</u>
Kassaflöde från den löpande verksamheten			
Investeringsverksamheten			
Investeringar i dotterbolag		0	-100
Avyttring av dotterbolag		0	3 903
		<u>0</u>	<u>3 803</u>
Kassaflöde från investeringsverksamheten			
Finansieringsverksamheten			
Minskning/ökning av checkkrediten		-1 089	-16 054
Minskning/ökning av koncerninternt lån		1 647	29 377
Utbetalt koncernbidrag		-2 796	-11 946
Aktieägartillskott		0	-17 500
		<u>-2 238</u>	<u>-16 123</u>
Kassaflöde från finansieringsverksamheten			
Årets kassaflöde		<u>0</u>	<u>0</u>
Likvida medel vid årets slut		<u>0</u>	<u>0</u>

Redskapens överensstämmelse
med original inlygas:



Noter, gemensamma för moderbolag och koncern

Not 1 Redovisnings- och värderingsprinciper

Årsredovisningen och koncernredovisningen har upprättats enligt årsredovisningslagen och Bokföringsnämndens allmänna råd BFNAR 2012:1 Års- och koncernredovisning (K3). Redovisningsprinciperna är oförändrade i jämförelse med föregående år.

Koncernredovisning

I koncernredovisningen ingår dotterföretag där moderbolaget direkt eller indirekt innehar mer än 50 % av rösterna. Koncernens bokslut är upprättat enligt förvärvsmetoden, vilket innebär att dotterbolagens egna kapital vid förvärvet, fastställt som skillnaden mellan tillgångarnas och skuldernas verkliga värden, elimineras i sin helhet. I koncernens egna kapital ingår härigenom endast den del av dotterbolagens egna kapital som tillkommit efter förvärvet. Under året förvärvade bolag inkluderas i koncernredovisningen med belopp avseende tiden efter förvärvet.

Vid förvärv från närstående, där prissättningen inte har varit marknadsmässig, redovisas de övertagna tillgångarna och skulderna till de bokförda värdena i det överlåtande bolaget. Skillnaden mellan det betalda priset och det bokförda värdet på nettotillgångarna i det förvärvade bolaget, redovisas över eget kapital.

Koncernens samtliga utländska dotterbolag klassificeras som självständiga dotterbolag, varför dagskursmetoden tillämpas för omräkning av deras bokslut. Detta innebär att de utländska dotterbolagens tillgångar och skulder omräknas till balansdagens kurs. Samtliga poster i resultaträkningarna omräknas till årets genomsnittskurs. Omräkningsdifferenser förs direkt till koncernens egna kapital. Internvinster inom koncernen elimineras i sin helhet.

Utländska valutor

Fordringar och skulder i utländsk valuta värderas till balansdagens kurs. Kursdifferenser på finansiella fordringar och skulder inkluderas i de finansiella posterna. Kursdifferenser som uppstår vid omräkning av utländska dotterbolag bokas mot eget kapital. Kursdifferenser på kundfordringar och leverantörsskulder inkluderas i rörelsekapitalet.

Intäkter

Försäljning av varor redovisas vid leverans av produkter till kunden, i enlighet med försäljningsvillkoren. Försäljningen redovisas efter avdrag för moms och rabatter samt returer och kundförluster. I koncernredovisningen elimineras koncernintern försäljning.


Övriga rörelseintäkter består av intäkter från försäljning av varor på kredit samt kursvinster av rörelsekaraktär.

Övriga intäkter som intjänats intäktsredovisas enligt följande:

Royalty och liknande: i enlighet med den aktuella överenskommelsens ekonomiska innebörd.

Ränteintäkter: i enlighet med effektiv avkastning.

Erhållen utdelning: när rätten att erhålla utdelning bedöms som säker.

Protokoll över årsredovisningen
2023-12-15 07:17:50 UTC


Definition av handelsvaror

I posten handelsvaror redovisas kostnad sålda varor, kampanj-, responder -, utvecklings- och fullfillment kostnader.

Definition på nyckeltalsberäkningar

Soliditeten beräknas som eget kapital dividerat med balansomslutningen.

Avkastning på eget kapital beräknas på resultat efter finansiella poster dividerat med genomsnittligt eget kapital.

Avkastning på totala kapitalet beräknas på resultat efter finansiella poster plus finansiella intäkter dividerat med balansomslutning.

Skatter

Redovisade inkomstskatter innefattar skatt som skall betalas eller erhållas avseende aktuellt år, samt justeringar avseende tidigare års aktuella skatt. Skatteskulder/-fordringar värderas till vad som enligt företagets bedömning skall erläggas eller erhållas från skatteverket. Bedömningen görs enligt de skatteregler och skattesatser som är beslutade eller som är aviserade och med stor säkerhet kommer att fastställas.

Uppskjuten skattefordran avseende underskottsavdrag eller andra framtida skattemässiga avdrag redovisas i den utsträckning det är sannolikt att avdragen kan utnyttjas.

Anläggningstillgångar


Materiella anläggningstillgångar

Materiella anläggningstillgångar redovisas till anskaffningsvärde minskat med avskrivningar. Utgifter för förbättringar av tillgångars prestanda, utöver ursprunglig nivå, ökar tillgångens redovisade värde. Utgifter för reparation och underhåll redovisas som kostnader.

Linjär avskrivningsmetod används för samtliga typer av materiella tillgångar. Följande avskrivningstider tillämpas:

Maskiner och andra tekniska anläggningar	5 år
Inventarier, verktyg och installationer	5 år

Erhålls av skatteverket
2023-12-15 07:17:50 UTC



Immateriella anläggningstillgångar

Programvaror

Direkta kostnader för utveckling eller underhåll av programvara kapitaliseras och skrivs av linjärt över tillgångens bedömda nyttjandeperiod eller 3 år. Det är enbart de tillgångar som har troliga ekonomiska fördelar som efter ett år överstiger kostnaden som aktiveras. Övriga utgifter för utveckling eller underhåll av programvara kostnadsförs direkt.

Goodwill

Goodwill skrivs av linjärt över den beräknande nyttjandetiden. Goodwill som uppkommit på större strategiska förvärv som koncernen gjort för att utvidga sitt produktsortiment och därmed stärka sin position, skrivs av på 10 år.

Aktiverade utvecklingskostnader

Aktiverade utvecklingskostnader skrivs linjärt över den bedömda nyttjandetiden. Aktiveringsmodellen tillämpas för internt utarbetade immateriella tillgångar. Avskrivningstiden uppgår till mellan fem och tio år, beroende på dess uppskattade ekonomiska livslängd. Avskrivningarna påbörjas när tillgångarna tas i bruk. Per varje balansdag görs bedömning om det finns indikation på att den immateriella anläggningstillgångens värde är lägre än dess redovisade värde.

Nedskrivning

Det görs årligen en bedömning av tillgångarnas redovisade värde för att bestämma om en nedskrivning behövs eller ej.

Leasingavtal

Leasingavtal redovisas som finansiella eller operationella. I finansiella leasingavtal skrivs tillgången av linjärt över den bedömda nyttjandeperioden. I operationella leasingavtal redovisas betalningar som kostnad linjärt över leasingperioden.

Fordringar

Kundfordringar redovisas netto efter avsättning för förväntade kundförluster och returerna. Kundfordringar är fordringar hänförliga till försäljning av varor och tjänster, direkt eller indirekt, och redovisas i sin helhet som omsättningstillgång oavsett löptid.

Övriga fordringar upptas till det belopp som efter individuell prövning beräknas bli betalt.

2023-12-15 07:17:50 UTC
Oneflow ID 6294928 Sida 18 / 40

Varulager

Varulagret värderas, med tillämpning av först-in först-ut principen, till det lägsta av anskaffningsvärdet och nettoförsäljningsvärdet. Avsättning för individuellt bedömd inkurans har skett. Inkuranta varor och varor med låg omsättningshastighet skrivs ner till förväntat nettoförsäljningsvärde, som är förväntat marknadspris minus försäljningsomkostnader.

Avsättningar

Avsättningar redovisas när koncernen har en legal eller informell förpliktelse till följd av inträffade händelser, där det är mer sannolikt att ett utflöde av resurser krävs för att reglera åtagandet än att så inte sker, och beloppet har kunnat beräknas på ett tillförlitligt sätt.

Bokslutsdispositioner

Förändringar av obeskattade reserver redovisas som bokslutsdispositioner i resultaträkningen. Koncernbidrag redovisas som bokslutsdispositioner.

Not 2 Uppskattningar och bedömningar

Koncernen gör uppskattningar och bedömningar om framtiden. De uppskattningar för redovisningsändamål som blir följden av dessa kommer, definitionsmässigt, sällan att motsvara det verkliga resultatet. De uppskattningar och antaganden som innebär en betydande risk för justeringar i redovisade värden för tillgångar och skulder under nästkommande år behandlas huvudsakligen nedan:

Goodwill

Vid bedömning av värdet på goodwillen utgår man från bolagets budgetar och antaganden om framtiden.

Osäkra kundfordringar

Koncernen redovisar väsentliga kundfordringar. I bokslutet görs reserveringar för osäkra kundfordringar baserat på bl a historiskt utfall och bedömning om framtiden.

Aktivering av utvecklingskostnader

Vid bedömning av värdet på aktiverade utvecklingskostnader utgår man från bedömning av framtiden med hänsyn till interna och externa faktorer och risker.

Enligt följande överensstämning
2023-12-15 07:17:50 UTC



2024022700350

Not 3 Intäkternas fördelning

	Koncernen		Moderbolaget	
	2022-09-01 -2023-08-31	2021-09-01 -2022-08-31	2022-09-01 -2023-08-31	2021-09-01 -2022-08-31
Nettoomsättningen fördelar sig på geografiska marknader enligt följande:				
Norden	462 143	470 817	0	0
Europa, exkl Norden	53 862	62 695	0	0
Nordamerika	8	10	0	0
Asien	365	368	0	0
Summa	<u>516 378</u>	<u>533 890</u>	<u>0</u>	<u>0</u>

Not 4 Övriga rörelseintäkter

	Koncernen		Moderbolaget	
	2023-08-31	2022-08-31	2023-08-31	2022-08-31
Kreditintäkter	42 700	50 563	0	0
Valutakursvinster	14 006	3 608	0	0
Konsulttjänster	283	366	0	0
Diverse stöd	1 219	145	0	0
Övriga poster	1 559	3 449	1 466	1 352
Summa	<u>59 767</u>	<u>58 131</u>	<u>1 466</u>	<u>1 352</u>

Not 5 Ersättning till revisorerna

	Koncernen		Moderbolaget	
	2022-09-01 -2023-08-31	2021-09-01 -2022-08-31	2022-09-01 -2023-08-31	2021-09-01 -2022-08-31
<u>PwC</u>				
Revisionsuppdraget	1 013	911	36	36
Skatterådgivning	29	24	0	0
Övriga tjänster	1 397	835	0	683
Summa	<u>2 439</u>	<u>1 770</u>	<u>36</u>	<u>719</u>
<u>Övriga revisionsbyråer</u>				
Revisionsuppdraget	79	14	0	0
Summa	<u>79</u>	<u>14</u>	<u>0</u>	<u>0</u>



Not 6 Operationella leasingavtal

2024022700351

	Koncernen		Moderbolaget	
	<u>2022-09-01</u> <u>-2023-08-31</u>	<u>2021-09-01</u> <u>-2022-08-31</u>	<u>2022-09-01</u> <u>-2023-08-31</u>	<u>2021-09-01</u> <u>-2022-08-31</u>
Framtida minimileasingavgifter, som ska erläggas avseende icke uppsägningsbara leasingavtal:				
Förfaller till betalning inom ett år	37 297	26 478	0	0
Förfaller till betalning senare än ett men inom 5 år:	98 994	104 727	0	0
Förfaller till betalning senare än efter 5 år	<u>158 128</u>	<u>166 166</u>	<u>0</u>	<u>0</u>
	294 419	297 371	0	0
Under perioden kostnadsförda leasingavgifter	30 897	26 478	0	0

För att möta efterfrågan på den växande 3PL marknaden har Postpac AB färdigställt ett nytt modernt e-handelslager i Skurup och utrustats med automation.

Operationell leasing är hänförlig till främst Postpacs hyresavtal.



Not 7 Personal

2024022700352

	Koncernen		Moderbolaget	
	2022-09-01 -2023-08-31	2021-09-01 -2022-08-31	2022-09-01 -2023-08-31	2021-09-01 -2022-08-31
Medelantalet anställda				
Sverige	213	233	0	0
Norge	15	30	0	0
Finland	5	14	0	0
Tyskland	19	24	0	0
Ungern	12	14	0	0
Polen	23	39	0	0
USA	17	4	0	0
UK	2	0	0	0
Österrike	1	1	0	0
Totalt	307	359	0	0
Andel män (%)				
Sverige	40	40	0	0
Norge	7	7	0	0
Finland	0	0	0	0
Tyskland	47	38	0	0
Ungern	8	14	0	0
Polen	39	23	0	0
USA	41	25	0	0
UK	0	0	0	0
Österrike	0	0	0	0
Total andel män i totalt (%)	37	33	0	0
Löner och ersättningar till övriga anställda	154 551	140 781	0	0

Handwritten signature and text at the bottom right of the page.

2024022700353

	Koncernen		Moderbolaget	
	2022-09-01 -2023-08-31	2021-09-01 -2022-08-31	2022-09-01 -2023-08-31	2021-09-01 -2022-08-31
Löner, ersättningar, sociala avgifter och pensionskostnader				
Löner och ersättningar till styrelsen och verkställande direktörer	13 731	11 153	0	0
Sociala avgifter enligt lag och avtal	40 813	36 439	0	0
Pensionskostnader för anställda	14 959	17 824	0	0
Totala löner, ersättningar, sociala avgifter och pensionskostnader	<u>224 054</u>	<u>206 197</u>	<u>0</u>	<u>0</u>

Av koncernens pensionskostnader avser 1 467 (1 640) gruppen styrelse och verkställande direktörer.

Styrelseledamöter och ledande befattningshavare


Antal styrelseledamöter på balansdagen

Män	7	7	0	0
	—	—	—	—
Totalt	<u>7</u>	<u>7</u>	<u>0</u>	<u>0</u>

Antal verkställande direktörer och andra ledande befattningshavare


Män	5	5	0	0
	—	—	—	—
Totalt	<u>5</u>	<u>5</u>	<u>0</u>	<u>0</u>

Förtydligande Översikt över intäkter
för 1 januari 2023



2024022700354

	Koncernen		Moderbolaget	
	2022-09-01 -2023-08-31	2021-09-01 -2022-08-31	2022-09-01 -2023-08-31	2021-09-01 -2022-08-31
Löner och andra ersättningar fördelade per land uppgår till				
Sverige				
Styrelsen och verkställande direktörer	4 934	7 375	0	0
Övriga anställda	97 361	98 174	0	0
Norge				
Övriga anställda	7 581	11 666	0	0
Finland				
Övriga anställda	1 861	6 212	0	0
Tyskland				
Styrelsen och verkställande direktörer	1 705	1 300	0	0
Övriga anställda	15 539	12 548	0	0
Ungern				
Övriga anställda	2 812	2 556	0	0
Polen				
Övriga anställda	7 111	6 490	0	0
USA				
Styrelsen och verkställande direktörer	4 835	2 478	0	0
Övriga anställda	21 067	3 013	0	0
UK				
Styrelsen och verkställande direktörer	2 257	0	0	0
Övriga anställda	450	0	0	0
Österrike				
Övriga anställda	769	122	0	0
Totalt	168 282	151 934	0	0


Protokoll...
med original


Not 8 Immateriella anläggningstillgångar

2024022700355

	Koncernen		Moderbolaget	
	2022-09-01 -2023-08-31	2021-09-01 -2022-08-31	2022-09-01 -2023-08-31	2021-09-01 -2022-08-31
Goodwill				
Ingående anskaffningsvärden	29 021	131 828	0	0
Årets förändringar				
-Försäljningar och uttrangeringar	0	-102 807	0	0
	<u> </u>	<u> </u>	<u> </u>	<u> </u>
Utgående ackumulerade anskaffningsvärden	29 021	29 021	0	0
Ingående avskrivningar	-20 887	-111 018	0	0
Årets förändringar				
Försäljningar och uttrangeringar	0	102 808	0	0
-Avskrivningar	-2 461	-12 677	0	0
	<u> </u>	<u> </u>	<u> </u>	<u> </u>
Utgående ackumulerade avskrivningar	-23 348	-20 887	0	0
	<u> </u>	<u> </u>	<u> </u>	<u> </u>
Utgående restvärde enligt plan	<u>5 673</u>	<u>8 134</u>	<u>0</u>	<u>0</u>
Goodwillen är hänförlig till NE AB.				
Balanserade utgifter för utvecklingsarbeten				
Ingående anskaffningsvärde	120 083	96 000	0	0
Årets förändringar				
-Årets aktiverade utgifter, inköp	43 662	24 082	0	0
-Omklassificering	49 932	0	0	0
	<u> </u>	<u> </u>	<u> </u>	<u> </u>
Utgående ackumulerade anskaffningsvärden	213 677	120 082	0	0
Ingående avskrivningar	-45 532	-36 480	0	0
Årets förändringar				
-Årets avskrivningar	-18 744	-9 052	0	0
-Omklassificering	-33 996	0	0	0
	<u> </u>	<u> </u>	<u> </u>	<u> </u>
Utgående ackumulerade avskrivningar	-98 272	-45 532	0	0
	<u> </u>	<u> </u>	<u> </u>	<u> </u>
Utgående restvärde enligt plan	<u>115 405</u>	<u>74 550</u>	<u>0</u>	<u>0</u>

Immateriella tillgångar är hänförliga till NE AB och Stabenfeldt AB och består framförallt av egenutvecklade digitala läromedel och ordböcker samt utveckling av bok appen Boksy.

Fotokapital
med ortur


2024022700356

	Koncernen		Moderbolaget	
	2022-09-01 -2023-08-31	2021-09-01 -2022-08-31	2022-09-01 -2023-08-31	2021-09-01 -2022-08-31
Övriga immateriella tillgångar				
Ingående anskaffningsvärde	72 312	61 929	0	0
Årets förändringar				
-Årets aktiverade utgifter, inköp	590	10 430	0	0
-Försäljning och uttrangeringar	-858	-11	0	0
-Omklassificering	-49 932	-36	0	0
-Omräkningsdifferenser	27	0	0	0
	<u> </u>	<u> </u>	<u> </u>	<u> </u>
Utgående ackumulerade anskaffningsvärden	22 139	72 312	0	0
Ingående avskrivningar	-44 143	-39 509	0	0
Årets förändringar				
-Försäljningar och uttrangeringar	237	11	0	0
-Avskrivningar	-2 240	-4 646	0	0
-Omklassificering	33 997	0	0	0
-Omräkningsdifferenser	-19	1	0	0
	<u> </u>	<u> </u>	<u> </u>	<u> </u>
Utgående ackumulerade avskrivningar	-12 168	-44 143	0	0
	<u> </u>	<u> </u>	<u> </u>	<u> </u>
Utgående restvärde enligt plan	<u>9 971</u>	<u>28 169</u>	<u>0</u>	<u>0</u>

Övriga immateriella tillgångar är hänförliga till NE AB och består främst av rättigheterna till varumärket Brockhaus.

[Handwritten signature]

Not 9 Förbättringsutgifter på annans fastighet

2024022700357

	Koncernen		Moderbolaget	
	2022-09-01 -2023-08-31	2021-09-01 -2022-08-31	2022-09-01 -2023-08-31	2021-09-01 -2022-08-31
Ingående anskaffningsvärden	338	805	0	0
Inköp	7	0	0	0
Försäljningar och uttrangeringar	0	-467	0	0
Omräkningsdifferenser	5	0	0	0
	<u> </u>	<u> </u>	<u> </u>	<u> </u>
Utgående ackumulerade anskaffningsvärden	350	338	0	0
Ingående avskrivningar	-109	-512	0	0
Försäljningar och uttrangeringar	0	467	0	0
Årets avskrivningar	-66	-65	0	0
Omräkningsdifferenser	-4	1	0	0
	<u> </u>	<u> </u>	<u> </u>	<u> </u>
Utgående ackumulerade avskrivningar	-179	-109	0	0
	<u> </u>	<u> </u>	<u> </u>	<u> </u>
Utgående restvärde enligt plan	<u>171</u>	<u>229</u>	<u>0</u>	<u>0</u>

Handwritten signature and stamp area.

Not 10 Maskiner och andra tekniska anläggningar

2024022700358

	Koncernen		Moderbolaget	
	2022-09-01 -2023-08-31	2021-09-01 -2022-08-31	2022-09-01 -2023-08-31	2021-09-01 -2022-08-31
Ingående anskaffningsvärden	20 969	20 505	0	0
Årets förändringar				
-Inköp	4 246	971	0	0
-Försäljningar och utrangeringar	0	-508	0	0
-Omräkningsdifferenser	-23	1	0	0
	<u> </u>	<u> </u>	<u> </u>	<u> </u>
Utgående ackumulerade anskaffningsvärden	25 192	20 969	0	0
Ingående avskrivningar	-18 021	-16 486	0	0
Årets förändringar				
-Försäljningar och utrangeringar	0	508	0	0
-Avskrivningar	-1 892	-2 043	0	0
-Omräkningsdifferenser	-30	0	0	0
	<u> </u>	<u> </u>	<u> </u>	<u> </u>
Utgående ackumulerade avskrivningar	-19 943	-18 021	0	0
	<u> </u>	<u> </u>	<u> </u>	<u> </u>
Utgående restvärde enligt plan	5 249	2 948	0	0
	<u> </u>	<u> </u>	<u> </u>	<u> </u>

I posten Maskiner och andra tekniska anläggningar ingår produktionsmaskiner som nyttjas under finansiella leasingavtal med 1 715 tkr (1 760 tkr).

[Handwritten signature]

Not 11 Inventarier, verktyg och installationer

2024022700359

	Koncernen		Moderbolaget	
	2022-09-01 -2023-08-31	2021-09-01 -2022-08-31	2022-09-01 -2023-08-31	2021-09-01 -2022-08-31
Ingående anskaffningsvärden	25 695	23 684	163	574
Årets förändringar				
-Inköp	1 754	2 919	0	0
-Försäljningar och utrangeringar	-1 052	-1 105	-139	-411
-Omklassificeringar	0	36	0	0
-Omräkningsdifferenser	314	161	0	0
Utgående ackumulerade anskaffningsvärden	26 711	25 695	24	163
Ingående avskrivningar	-19 509	-18 408	-163	-574
Årets förändringar				
-Försäljningar och utrangeringar	670	1 090	139	411
-Avskrivningar	-2 180	-2 077	0	0
-Omräkningsdifferenser	-251	-114	0	0
Utgående ackumulerade avskrivningar	-21 270	-19 509	-24	-163
Utgående restvärde enligt plan	<u>5 441</u>	<u>6 186</u>	<u>0</u>	<u>0</u>

2024022700360

Not 12 Ränteintäkter och liknande resultatposter

	Koncernen		Moderbolaget	
	2022-09-01 -2023-08-31	2021-09-01 -2022-08-31	2022-09-01 -2023-08-31	2021-09-01 -2022-08-31
Ränteintäkter interna	0	0	10 315	13 594
Ränteintäkter externa	2 477	1 975	425	7
Summa	2 477	1 975	10 740	13 601

Not 13 Räntekostnader och liknande resultatposter

	Koncernen		Moderbolaget	
	2022-09-01 -2023-08-31	2021-09-01 -2022-08-31	2022-09-01 -2023-08-31	2021-09-01 -2022-08-31
Räntekostnader externa och liknande poster	5 107	3 423	924	1 439
Räntekostnader interna	3 788	0	7 046	62
Kursdifferenser	4 517	2 859	0	0
Summa	13 412	6 282	7 970	1 501

Not 14 Bokslutsdispositioner

	Koncernen		Moderbolaget	
	2022-09-01 -2023-08-31	2021-09-01 -2022-08-31	2022-09-01 -2023-08-31	2021-09-01 -2022-08-31
Lämnade koncernbidrag	0	-16 963	-39 140	-56 799
Erhållna koncernbidrag	20 000	0	36 344	44 853
Summa	20 000	-16 963	-2 796	-11 946

Not 15 Skatt på årets resultat

2024022700361

	Koncernen		Moderbolaget	
	2022-09-01 -2023-08-31	2021-09-01 -2022-08-31	2022-09-01 -2023-08-31	2021-09-01 -2022-08-31
Aktuell skatt för året	-960	-755	0	0
Uppskjuten skatt (spec i not 16)	-490	1 566	0	0
Summa	-1 450	811	0	0
Redovisat resultat före skatt	-15 451	-10 486	-19 609	-389
Skatt beräknat enligt gällande skattesats 20,6%	3 183	2 160	4 039	80
Skatteeffekt av ej adragsgilla kostnader	-1 914	-3 113	-4 016	-726
Skatteeffekt av ej skattepliktiga intäkter	1 295	4 577	0	646
Skatt hänförlig till tidigare års redovisade resultat	-719	-8	0	0
Nya underskott, ej aktiverade	-4 527	-4 439	-23	0
Använda, ej tidigare aktiverade underskott	1 797	448	0	0
Effekt av utländska skatter	-565	1 178	0	0
Redovisad skattekostnad	-1 450	811	0	0

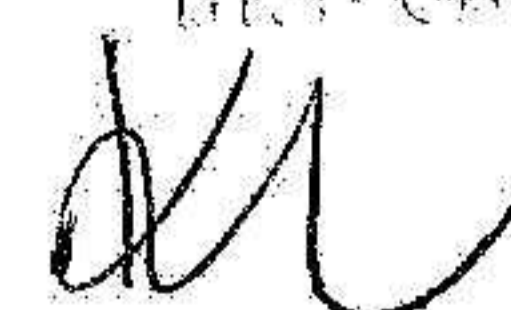


Not 16 Uppskjuten skatt

202402270036Z

	Koncernen		Moderbolaget	
	2022-09-01 -2023-08-31	2021-09-01 -2022-08-31	2022-09-01 -2023-08-31	2021-09-01 -2022-08-31
Årets uppskjutna skattekostnad/-intäkt				
Uppskjuten skattekostnad/intäkt avseende temporära skillnader	-490	1 566	0	0
Uppskjuten skatt i resultaträkningen	<u>-490</u>	<u>1 566</u>	<u>0</u>	<u>0</u>
Uppskjuten skattefordran på temporära skillnader	1 313	2 045	0	0
Uppskjutna skatteskulder				
Övriga skattepliktiga temporära skillnader	283	802	0	0
Uppskjutna skatteskulder i balansräkningen	<u>283</u>	<u>802</u>	<u>0</u>	<u>0</u>

Fotokopierad överensstämmelse
inriktad på år 2023



Not 17 Finansiella anläggningstillgångar

	Koncernen		Moderbolaget	
	2022-09-01 -2023-08-31	2021-09-01 -2022-08-31	2022-09-01 -2023-08-31	2021-09-01 -2022-08-31
<u>Andra långfristiga fordringar</u>	—	—	—	—
Utgående restvärde enligt plan	<u>0</u>	<u>0</u>	<u>0</u>	<u>0</u>
<u>Andra långfristiga värdepappersinnehav</u>				
Ingående anskaffningsvärden	30	30	0	0
Utgående restvärde enligt plan	<u>30</u>	<u>30</u>	<u>0</u>	<u>0</u>
<u>Andelar i koncernföretag</u>				
Ingående anskaffningsvärde	0	0	562 669	539 482
Årets inköp av andelar	0	0	0	100
Aktieägartillskott	0	0	0	23 087
Utgående ackumulerat anskaffningsvärde	<u>0</u>	<u>0</u>	<u>562 669</u>	<u>562 669</u>
Ingående nedskrivningar	0	0	-426 360	-416 508
Årets försäljning	0	0	0	-6 355
Årets nedskrivning	0	0	-19 450	-3 497
Utgående ackumulerade nedskrivningar	<u>0</u>	<u>0</u>	<u>-445 810</u>	<u>-426 360</u>
Utgående restvärde enligt plan	<u>0</u>	<u>0</u>	<u>116 859</u>	<u>136 309</u>

Not 18 Kundfordringar

Av gruppens kundfordringar 221 364 (249 807) är 130 101 (164 628) fordringar med förfallodag efter 2024-08-31.

Notens övertensstämmor
med cåghår ånygar



Not 19 Förutbetalda kostnader och upplupna intäkter

	Koncernen		Moderbolaget	
	<u>2023-08-31</u>	<u>2022-08-31</u>	<u>2023-08-31</u>	<u>2022-08-31</u>
Förutbetalda hyror	3 786	3 553	330	330
Förutbetalda licenser	4 749	2 095	0	0
Upplupna intäkter	182	1 712	0	0
Förutbetalda personalkostnader	0	521	0	0
Royalties	448	772	0	0
Förutbetalda räntor	109	219	109	219
Övriga poster	1 386	2 140	380	8
	<u>10 660</u>	<u>11 012</u>	<u>819</u>	<u>557</u>

Not 20 Likvida medel

	Koncernen		Moderbolaget	
	<u>2022-09-01</u> <u>-2023-08-31</u>	<u>2021-09-01</u> <u>-2022-08-31</u>	<u>2022-09-01</u> <u>-2023-08-31</u>	<u>2021-09-01</u> <u>-2022-08-31</u>
Kassamedel	16 575	15 386	0	0
Likvida medel i kassaflödesanalysen	<u>16 575</u>	<u>15 386</u>	<u>0</u>	<u>0</u>

Not 21 Övriga långfristiga skulder

	Koncernen		Moderbolaget	
	<u>2022-09-01</u> <u>-2023-08-31</u>	<u>2021-09-01</u> <u>-2022-08-31</u>	<u>2022-09-01</u> <u>-2023-08-31</u>	<u>2021-09-01</u> <u>-2022-08-31</u>
Finansiell leasing	3 566	1 550	0	0
Summa	<u>3 566</u>	<u>1 550</u>	<u>0</u>	<u>0</u>
Den del av långfristiga skulder som förfaller till betalning senare än fem år efter balansdagen	0	0	0	0
Summa	<u>0</u>	<u>0</u>	<u>0</u>	<u>0</u>

...
med tilläggsbilaga

[Signature]

2024022700365

Not 22 Checkräkningskredit

	Koncernen		Moderbolaget	
	2022-09-01 -2023-08-31	2021-09-01 -2022-08-31	2022-09-01 -2023-08-31	2021-09-01 -2022-08-31
Beviljat belopp på checkräkningskredit uppgår till	45 000	130 000	45 000	130 000

Not 23 Upplupna kostnader och förutbetalda intäkter

	Koncernen		Moderbolaget	
	2023-08-31	2022-08-31	2023-08-31	2022-08-31
Personalrelaterade kostnader	36 174	37 467	259	309
Kampanj- och marknadskostnader	140	550	0	0
Royalties	892	894	0	0
Förutbetalda intäkter	101 746	97 179	0	0
Upplupna räntekostnader	3 663	1 408	80	42
Övriga poster	3 706	3 911	36	36
Summa	146 321	141 409	375	387

Not 24 Justeringar för poster som inte ingår i kassaflöde

	Koncernen		Moderbolaget	
	2022-09-01 -2023-08-31	2021-09-01 -2022-08-31	2022-09-01 -2023-08-31	2021-09-01 -2022-08-31
Kursvinster/Kursförluster	-1 095	1 778	0	0
Avskrivningar	27 583	30 560	0	0
Övriga justeringar	999	0	0	0
Summa	27 487	32 338	0	0

Fotokopians överensstämmelse
med originalet intygas

dl

Not 25 Ställda säkerheter

	Koncernen		Moderbolaget	
	<u>2023-08-31</u>	<u>2022-08-31</u>	<u>2023-08-31</u>	<u>2022-08-31</u>
För egna avsättningar och skulder				
Företagsinteckningar	134 600	201 600	0	0
Summa ställda säkerheter	<u>134 600</u>	<u>201 600</u>	<u>0</u>	<u>0</u>
	134 600	201 600	0	0

Not 26 Eventualförpliktelser

	Koncernen		Moderbolaget	
	<u>2023-08-31</u>	<u>2022-08-31</u>	<u>2023-08-31</u>	<u>2022-08-31</u>
Eventualskulder				
Borgensförbindelse till förmån för dotterbolag	0	0	200 423	235 994
Summa	<u>0</u>	<u>0</u>	<u>200 423</u>	<u>235 994</u>
	0	0	200 423	235 994

Not 27 Avyttring av dotterföretag

	Koncernen	
	<u>2022-09-01 -2023-08-31</u>	<u>2021-09-01 -2022-08-31</u>
Nencita AB försäljning av 13,5% av aktier		
Immateriella anläggningstillgångar	0	768
Reavinst	0	3 135
Total köpeskilling	<u>0</u>	<u>3 903</u>
Totalt kassaflöde hänförligt till avyttringen av dotterföretag	<u>0</u>	<u>3 903</u>

Fotokopierade dokument
med original i bakgrunden
kr

Not 28 Transaktioner med närstående

		<u>2022/23</u>	<u>2021/22</u>
Inköp och försäljning mellan koncernföretag till och från moderbolaget			
Nedan anges andelen av årets inköp och försäljning avseende koncernföretag.			
Inköp	(%)	0	0
Försäljning	(%)	100	99

Vid inköp och försäljning mellan koncernföretag tillämpas samma principer för prissättning som vid transaktioner med externa parter.

Not 29 Resultat från andelar i koncernföretag

	Koncernen		Moderbolaget	
	<u>2022-09-01</u> <u>-2023-08-31</u>	<u>2021-09-01</u> <u>-2022-08-31</u>	<u>2022-09-01</u> <u>-2023-08-31</u>	<u>2021-09-01</u> <u>-2022-08-31</u>
Realisationsresultat vid försäljningar	0	0	0	3 134
Nedskrivningar	0	0	-19 450	-3 497
Summa	0	0	-19 450	-363

Fotokopierat från original
med övert
dr

Not 30 Andelar i koncernföretag

	<u>Org nr</u>	<u>Säte</u>
Nationalencyklopedin AB	556573-8225	Malmö
Fyrklövern AB	556187-0626	Malmö
Postpac AB	556184-5099	Skurup
Stabenfeldt AB	556377-8108	Malmö
Nencita AB	559252-8903	Malmö

	<u>Kapital- andel %</u>	<u>Rösträtts- andel %</u>	<u>Antal aktier</u>	<u>Bokfört värde 23-08-31</u>	<u>Bokfört värde 22-08-31</u>
<u>Moderbolaget</u>					
Nationalencyklopedin AB	90,1	96,5	54 060	68 351	68 351
Fyrklövern AB	100,0	100,0	80 000	21 583	21 583
Postpac AB	100,0	100,0	10 000	14 208	14 208
Stabenfeldt AB	100,0	100,0	1 000	7 797	27 247
Nencita AB	86,5	98,4	8 650	4 920	4 920
Summa				<u>116 859</u>	<u>136 309</u>


Not 31 Förslag till disposition av resultatet

Till årsstämman förfogande står följande vinstmedel:

Balanserade vinstmedel	121 134 788
Årets resultat	-19 608 840
kronor	<u>101 525 948</u>

Styrelsen föreslår att vinstmedlen disponeras så att

Balanseras i ny räkning överförs	<u>101 525 948</u>
kronor	101 525 948

Förklaringsblad
m.s. g. i. p. 11


Not 32 Ägarförhållanden

Cydonia Development AB med säte i Malmö ägs till 100% av International Masters Publishers AB, org nr 556277-1690. Moderbolaget i IMP koncernen är International Masters Publishers Holding AB, org nr 556808-1615.

Not 33 Väsentliga händelser efter räkenskapsårets slut

Inga väsentliga händelser efter räkenskapsårets slut.

Not 34 Aktiekapital

Aktiekapitalet består av 100 000 st aktier med kvotvärde om 100 kr.

Resultat- och balansräkningarna kommer att föreläggas årsstämman för fastställelse.


Malmö den dag som framgår av vår elektroniska underskrift.

Alf Tönnesson
Verkställande direktör och ordförande

Martin Tönnesson
Styrelseledamot

Min revisionsberättelse har lämnats den dag som framgår av min elektroniska underskrift.

Mattias Lamme
Auktoriserad revisor

Revisionsberättelsen har lämnats till årsstämman
med utgående datum


Deltagare

ÖHRLINGS PRICEWATERHOUSECOOPERS AB 556029-6740 Sverige

Signerat med Svenskt BankID

2023-12-15 07:17:50 UTC

Namn returnerat från Svenskt BankID: MATTIAS LAMME

Datum

Mattias Lamme
Auktoriserad revisor

Leveranskanal: E-post
IP-adress: 34.99.63.31

CYDONIA DEVELOPMENT AB 556595-6637 Sverige

Signerat med Svenskt BankID

2023-12-13 15:50:09 UTC

Namn returnerat från Svenskt BankID: ALF TÖNNESSON

Datum

Alf Tönnesson
Verkställande direktör och ordförande

Leveranskanal: E-post
IP-adress: 81.227.236.126

Signerat med Svenskt BankID


2023-12-13 18:49:44 UTC

Namn returnerat från Svenskt BankID: MARTIN TÖNNESSON

Datum

Martin Tönnesson
Styrelseledamot

Leveranskanal: E-post
IP-adress: 194.17.8.94



Revisionsberättelse

Till bolagsstämman i Cydonia Development AB, org.nr 556595-6637

Rapport om årsredovisningen och koncernredovisningen

Uttalanden

Jag har utfört en revision av årsredovisningen och koncernredovisningen för Cydonia Development AB för räkenskapsåret 1 september 2022 till 31 augusti 2023.

Enligt min uppfattning har årsredovisningen och koncernredovisningen upprättats i enlighet med årsredovisningslagen och ger en i alla väsentliga avseenden rättvisande bild av moderbolagets och koncernens finansiella ställning per den 31 augusti 2023 och av dessas finansiella resultat och kassaflöde för året enligt årsredovisningslagen. Förvaltningsberättelsen är förenlig med årsredovisningens och koncernredovisningens övriga delar.

Jag tillstyrker därför att bolagsstämman fastställer resultaträkningen och balansräkningen för moderbolaget och koncernen.

Grund för uttalanden

Jag har utfört revisionen enligt International Standards on Auditing (ISA) och god revisions sed i Sverige. Mitt ansvar enligt dessa standarder beskrivs närmare i avsnittet Revisorns ansvar. Jag är oberoende i förhållande till moderbolaget och koncernen enligt god revisors sed i Sverige och har i övrigt fullgjort mitt yrkesetiska ansvar enligt dessa krav.

Jag anser att de revisionsbevis jag har inhämtat är tillräckliga och ändamålsenliga som grund för mina uttalanden.

Styrelsens och verkställande direktörens ansvar


Det är styrelsen och verkställande direktören som har ansvaret för att årsredovisningen och koncernredovisningen upprättas och att de ger en rättvisande bild enligt årsredovisningslagen. Styrelsen och verkställande direktören ansvarar även för den interna kontroll som de bedömer är nödvändig för att upprätta en årsredovisning och koncernredovisning som inte innehåller några väsentliga felaktigheter, vare sig dessa beror på oegentligheter eller misstag.

Vid upprättandet av årsredovisningen och koncernredovisningen ansvarar styrelsen och verkställande direktören för bedömningen av bolagets och koncernens förmåga att fortsätta verksamheten. De upplyser, när så är tillämpligt, om förhållanden som kan påverka förmågan att fortsätta verksamheten och att använda antagandet om fortsatt drift. Antagandet om fortsatt drift tillämpas dock inte om styrelsen och verkställande direktören avser att likvidera bolaget, upphöra med verksamheten eller inte har något realistiskt alternativ till att göra något av detta.

Revisorns ansvar

Mina mål är att uppnå en rimlig grad av säkerhet om huruvida årsredovisningen och koncernredovisningen som helhet inte innehåller några väsentliga felaktigheter, vare sig dessa beror på oegentligheter eller misstag, och att lämna en revisionsberättelse som innehåller mina uttalanden. Rimlig säkerhet är en hög grad av säkerhet, men är ingen garanti för att en revision som utförs enligt ISA och god revisions sed i Sverige alltid kommer att upptäcka en väsentlig felaktighet om en sådan finns. Felaktigheter kan uppstå på grund av oegentligheter eller misstag och anses vara väsentliga om de enskilt eller tillsammans rimligen kan förväntas påverka de ekonomiska beslut som användare fattar med grund i årsredovisningen och koncernredovisningen.

En ytterligare beskrivning av mitt ansvar för revisionen av årsredovisningen och koncernredovisningen finns på Revisorsinspektionens webbplats: www.revisorsinspektionen.se/revisornsansvar. Denna beskrivning är en del av revisionsberättelsen.



Rapport om andra krav enligt lagar och andra författningar

Uttalanden

Utöver min revision av årsredovisningen och koncernredovisningen har jag även utfört en revision av styrelsens och verkställande direktörens förvaltning för Cydonia Development AB för räkenskapsåret 1 september 2022 till 31 augusti 2023 samt av förslaget till dispositioner beträffande bolagets vinst eller förlust.

Jag tillstyrker att bolagsstämman disponerar vinsten enligt förslaget i förvaltningsberättelsen och beviljar styrelsens ledamöter och verkställande direktören ansvarsfrihet för räkenskapsåret.

Grund för uttalanden

Jag har utfört revisionen enligt god revisionssed i Sverige. Mitt ansvar enligt denna beskrivs närmare i avsnittet Revisorns ansvar. Jag är oberoende i förhållande till moderbolaget och koncernen enligt god revisorssed i Sverige och har i övrigt fullgjort mitt yrkesetiska ansvar enligt dessa krav.

Jag anser att de revisionsbevis jag har inhämtat är tillräckliga och ändamålsenliga som grund för mina uttalanden.

Styrelsens och verkställande direktörens ansvar

Det är styrelsen som har ansvaret för förslaget till dispositioner beträffande bolagets vinst eller förlust. Vid förslag till utdelning innefattar detta bland annat en bedömning av om utdelningen är försvarlig med hänsyn till de krav som bolagets och koncernens verksamhetsart, omfattning och risker ställer på storleken av moderbolagets och koncernens egna kapital, konsolideringsbehov, likviditet och ställning i övrigt.

Styrelsen ansvarar för bolagets organisation och förvaltningen av bolagets angelägenheter. Detta innefattar bland annat att fortlöpande bedöma bolagets och koncernens ekonomiska situation, och att tillse att bolagets organisation är utformad så att bokföringen, medelsförvaltningen och bolagets ekonomiska angelägenheter i övrigt kontrolleras på ett betryggande sätt. Den verkställande direktören ska sköta den löpande förvaltningen enligt styrelsens riktlinjer och anvisningar och bland annat vidta de åtgärder som är nödvändiga för att bolagets bokföring ska fullgöras i överensstämmelse med lag och för att medelsförvaltningen ska skötas på ett betryggande sätt.

Revisorns ansvar

Mitt mål beträffande revisionen av förvaltningen, och därmed mitt uttalande om ansvarsfrihet, är att inhämta revisionsbevis för att med en rimlig grad av säkerhet kunna bedöma om någon styrelseledamot eller verkställande direktören i något väsentligt avseende:

- företagit någon åtgärd eller gjort sig skyldig till någon försummelse som kan föranleda ersättningsskyldighet mot bolaget, eller
- på något annat sätt handlat i strid med aktiebolagslagen, årsredovisningslagen eller bolagsordningen.


Mitt mål beträffande revisionen av förslaget till dispositioner av bolagets vinst eller förlust, och därmed mitt uttalande om detta, är att med rimlig grad av säkerhet bedöma om förslaget är förenligt med aktiebolagslagen.

Rimlig säkerhet är en hög grad av säkerhet, men ingen garanti för att en revision som utförs enligt god revisionssed i Sverige alltid kommer att upptäcka åtgärder eller försummelser som kan föranleda ersättningsskyldighet mot bolaget, eller att ett förslag till dispositioner av bolagets vinst eller förlust inte är förenligt med aktiebolagslagen.

En ytterligare beskrivning av mitt ansvar för revisionen av förvaltningen finns på Revisorsinspektionens webbplats: www.revisorsinspektionen.se/revisornsansvar. Denna beskrivning är en del av revisionsberättelsen.

Malmö den dag som framgår av min elektroniska signatur

Mattias Lamme
Auktoriserad revisor



Deltagare

ÖHRLINGS PRICEWATERHOUSECOOPERS AB 556029-6740 Sverige

Signerat med Svenskt BankID

2023-12-15 07:12:01 UTC

Namn returnerat från Svenskt BankID: MATTIAS LAMME


Datum

Mattias Lamme

Auktoriserad revisor

Leveranskanal: E-post
IP-adress: 34.99.63.31


2024022700574



Undertecknad styrelseledamot i Cydonia Development AB intygar härmed, dels att denna kopia av årsredovisningen överensstämmer med originalet, dels att resultat- och balansräkning fastställts på ordinarie årsstämma 2023-12-15.

Årsstämman beslutade att godkänna styrelsens förslag till disposition av resultatet.

Malmö 2023-12-15

A handwritten signature in black ink, consisting of a series of fluid, connected strokes that form a stylized, somewhat abstract shape.

Martin Tönnesson