


**Årsredovisning**  
för  
**Hannabath International AB**  
556519-0237  
Räkenskapsåret  
2024

# Fastställelseintyg

Undertecknande styrelseledamot i Hannabath International AB (556519-0237)  
Intygar, dels att denna kopia av årsredovisningen stämmer överens med originalet,  
dels att resultaträkning och balansräkning har fastställts på årsstämma 2025-03-20  
Årsstämman beslutade att fastställa styrelsens förslag till hur resultatet skall fördelas.

Göteborg 2025-03-20

Datum



Underskrift

Lars Sundström

Namnförtydligande

Styrelsen för Hannabath International AB får härmed avge årsredovisning för räkenskapsåret 2021

## Förvaltningsberättelse

### Information om verksamheten

Bolaget bedriver konsultverksamhet inom verkstadsindustri m.m.

Flerårsöversikt (tkr)	2024	2023	2022	2021	2020
Nettoomsättning	0	0	0	0	0
Resultat efter finansiella poster	0	0	0	0	0
Avkastning på eget kapital (%)	3	3	3	3	3
Soliditet	-2100	-2100	-2100	-2100	-2100

### Förslag till behandling av samlad förlust

Styrelsen föreslår att den ansamlade förlusten (kronor):

ansamlad förlust	-376 359
årets vinst	0
Behandlas så att i ny räkning överföres	-376 359

Företagets resultat och ställning i övrigt framgår av efterföljande resultat- och balansräkning med tilläggsupplysningar

## Resultaträkning

	Not	2024-01-01- 2024-12-31	2023-01-01- 2023-12-31
<b>Rörelsens kostnader</b>			
Övriga externa kostnader		80 897	71 299
Personalkostnader	1	0	0
<b>Rörelseresultat</b>			
<b>Resultat från finansiella poster</b>			
Övriga ränteintäkter och liknande resultatposter		0	0
<b>Resultat efter finansiella poster</b>		-80 897	-71 299
<b>Resultat före skatt</b>		-80 897	-71 299
<b>Årets resultat</b>		-80 897	-71 299

## Balansräkning

not

2024-12-31 2023-12-31

### Tillgångar

#### Anläggningstillgångar

Inventarier, verktyg och installatione

2

9904

9904

#### Omsättningstillgångar

#### *Kortfristiga fordringar*

Övriga fordringar

0

0

### Summa tillgångar

9904

9904

<b>Balansräkning</b>	not	2024-12-31	2023-12-31
<b>Eget kapital och skulder</b>			
<b>Eget kapital</b>	3		
<b><i>Bundet eget kapital</i></b>			
Aktiekapital		100 000	100 000
Reservfond		20 000	20 000
		120 000	120 000
<b><i>Fritt eget kapital</i></b>			
Balanserad vinst eller förlust		-376 359	-348 457
Årets resultat		-80 897	-27 902
		-459 256	-376 359
<b>Summa eget kapital</b>		<b>-339 256</b>	<b>-256 359</b>
<b>Kortfristiga skulder</b>			
Leverantörsskulder		0	0
Övriga skulder		0	0
Upplupna kostnader och förutbetalda intäkter		0	
<b>Summa kortfristiga skulder</b>		<b>0</b>	<b>0</b>
<b>Summa eget kapital och skulder</b>		<b>-459 256</b>	<b>-376 359</b>
<b>Ställda säkerheter</b>			
<b><i>För egna skulder och avsättningar</i></b>			
Företagsinteckningar		325 000	325 000
		<b>325 000</b>	<b>325 000</b>
<b>Ansvarsförbindelser</b>		inga	inga

## Tilläggsupplysningar

# Redovisnings- och värderingsprinciper

Årsredovisningen har upprättats enligt årsredovisningslagen och Bokföringsnämndens allmänna råd för mindre företag

Fodringar har upptagits till de belopp de beräknas inflyta

Övriga tillgångar och skulder har upptagits till anskaffningsvärden där inget annat anges

Redovisningsprinciperna är oförändrat jämfört med föregående år

### Nyckeltalsdefinitioner

Nettoomsättning

Rörelsens huvudintäkter, fakturerade kostnader, sidointäkter samt intäktskorrigeringar

Resultat efter finansiella poster

Resultatet efter finansiella intäkter och kostnader, men före extraordinära intäkter och kostnader

Avkastning på eget kapital (%)

Resultat efter finansiella poster i procent av justerat eget kapital (eget kapital och obeskattade reserver med avdrag för uppskjuten skatt)

**Soliditet (%)**

Justerat eget kapital (eget kapital och obeskattade reserver med avdrag för uppskjuten skatt) i procent av balansomslutning.

## Noter

### Not 1 Anställda och personalkostnader

Medeltalet anställda	2024-12-31	2023-12-31
Män	1	1
	1	1

Några löner och ersättningar har ej utbetalts

#### Sociala kostnader

Övriga sociala avgifter enligt lag o avtal	0	0
--	---	---

<b>Totala löner, ersättningar, sociala kostnader och pensionskostnader</b>	<b>0</b>	<b>0</b>
--	----------	----------

### Not 2 Konst

Ingående anskaffningsvärde	82 323	82 323
<b>Utgående ackumulerade anskaffningsvärde</b>	<b>82 323</b>	<b>82 323</b>

Ingående avskrivningar	-72 419	-72 419
<b>Utgående ackumulerade avskrivningar</b>	<b>-72 419</b>	<b>-72 419</b>

<b>Utgående redovisat värde</b>	<b>9 904</b>	<b>9 904</b>
---------------------------------	--------------	--------------


### Not 3 Förändring av eget kapital

	Aktie- kapital	Reserv- fond	Balanserat resultat	Årets resultat
Belopp vid årets ingång	100 000	20 000	<b>-376 359</b>	0
Disposition enligt beslut av årets stämma			0	
Årets resultat			-80 897	
Belopp vid årets utgång	100 000	20 000	<b>-457 256</b>	0


2025092513587

2025032513588

Göteborg 2025.-03-20



Lars Sundström



Hanna Sundström