

Årsredovisning

för

OMG Plantbased Food AB

Org.nr. 559280-9429

Räkenskapsåret

2024-01-01 – 2024-12-31

Styrelsen upprättar följande årsredovisning

Innehåll	Sida
Förvaltningsberättelse	2
Resultaträkning	4
Balansräkning	5
Noter	7
Underskrifter av årsredovisning	9

Fastställelseintyg

OMG Plantbased Food AB (559280-9429)

Räkenskapsår 2024-01-01 – 2024-12-31

Jag intygar att resultaträkningen och balansräkningen har fastställts på årsstämman 2025-04-28. Årsstämman beslöt att godkänna styrelsens förslag till vinstdisposition.

Jag intygar också att innehållet i årsredovisningen stämmer överens med originalet.

Stockholm, 2025-05-09

Caroline Nilsson, Verkställande direktör

Årsredovisning

för

OMG Plantbased Food AB

Org.nr. 559280-9429

Räkenskapsåret

2024-01-01 – 2024-12-31

Styrelsen upprättar följande årsredovisning

Innehåll	Sida
Förvaltningsberättelse	2
Resultaträkning	4
Balansräkning	5
Noter	7
Underskrifter av årsredovisning	9

Styrelsen och verkställande direktören för OMG Plantbased Food AB avger följande årsredovisning för räkenskapsåret 2024-01-01-2024-12-31.

Årsredovisningen är upprättad i svenska kronor (SEK), om inte något annat anges.

Förvaltningsberättelse

Verksamheten

Viktiga förhållanden och väsentliga händelser

Företaget är under tillväxt där det sker en stor satsning av resurser på marknadsföring samt expansion.

Verksamhetens art och inriktning

Företaget som har sitt säte i Stockholm erbjuder växtbaserade produkter under varumärket Oh Mungood är under markant tillväxt. Med en stark produktportfölj har vi en marknadsnärvaro både på samtliga större livsmedelskedjor i Sverige och via ledande grossister till restauranger, hotell och storkök. Våra kunder är bland andra Max Burgers, Holy Greens och Hawaii Poké. Vi har även ett tight samarbete med vår distributör i Tyskland och Schweiz samt att vi har lanserat på Island. Under verksamhetsåret 2024 har vi vässat våra processer samt investerat i och skapat oss en imponerande plattform för fortsatt lönsam tillväxt. Vi har även vunnit ett flertal utmärkelser och erbjuder en smakupplevelse som gör det enkelt att välja växtbaserat – inte för att du behöver, utan för att du vill.

Bolaget har sitt säte i Stockholm.

Övriga viktiga förhållanden och väsentliga händelser

Utökat samarbete med befintliga kunder.

Produktutveckling av ready to eat produkter för den tyska marknaden samt för färdiga matlådor, sallader, wraps etc.

Listningar på flera av Tysklands största grossister och lansering på Rewe Nord, Tegut och Bio Company.

Flerårsöversikt

	2024	2023	2022	2021
Nettoomsättning	8 954 955	5 332 090	1 001 710	134 433
Rörelseresultat	-1 854 608	-3 544 041	-5 881 486	-374 419
Resultat efter finansiella poster	-1 853 282	-3 264 368	-4 726 661	-375 522
Rörelsemarginal (%)	-20,72	-66,50	-587,10	-278,50
Balansomslutning	4 282 246	3 187 158	2 506 201	2 313 210
Soliditet (%)	11,13	-42,37	15,90	89,70

Nyckeltalsdefinitioner

Nettoomsättning: Huvudintäkter, fakturerade kostnader, sidointäkter samt intäktskorrigeringar

Resultat efter finansiella poster: Resultat före bokslutsdispositioner och skatt

Balansomslutning: Bolagets tillgångar eller skulder inkluderat eget kapital

Soliditet: Justerat eget kapital i procent av balansomslutning

Förändringar i eget kapital (EK)

	Aktiekapital	Fri överkursfond	Övrigt fritt EK	Totalt
Belopp vid årets ingång	41 575	6 501 500	-5 102 183	1 440 892
Nyemission	5 100	3 674 998	0	3 680 098
Erhållna aktieägartillskott	0	0	473 072	473 072
Balanseras i ny räkning	0	0	-3 264 368	-3 264 368
Årets resultat	0	0	0	-1 853 282
Belopp vid årets utgång	46 675	10 176 498	-7 893 479	476 411

Villkorade aktieägartillskott

	2024	2023	2022	2021
Villkorade aktieägartillskott uppgår till	473 072	473 072	473 072	473 072

Resultatdisposition

Till årsstämman förfogande står följande medel:

Fri överkursfond	10 176 498
Balanserat resultat	-7 893 479
Årets resultat	-1 853 282
Summa	429 736

Styrelsen föreslår att medlen disponeras enligt följande:

Balanseras i ny räkning	429 736
Summa	429 736

2025051202669

Resultaträkning

Resultaträkning	Not	2024-01-01 2024-12-31	2023-01-01 2023-12-31
Rörelseresultat			
Rörelsens intäkter, lagerförändringar m.m.			
Nettoomsättning		8 954 955	5 332 090
Övriga rörelseintäkter		45 099	270 222
Summa rörelsens intäkter, lagerförändringar m.m.		9 000 055	5 602 312
Rörelsens kostnader			
Råvaror och förnödenheter		-6 089 622	-4 228 065
Övriga externa kostnader		-3 189 448	-3 411 490
Personalkostnader	2	-1 553 551	-1 503 719
Av- och nedskrivningar av materiella och immateriella anläggningstillgångar		0	0
Övriga rörelsekostnader		-22 042	-3 079
Summa rörelsens kostnader		-10 854 662	-9 146 352
Rörelseresultat		-1 854 608	-3 544 041
Resultat från finansiella poster			
Resultat från finansiella poster - med nedskrivningar i respektive post			
Övriga ränteintäkter och liknande resultatposter		326	333
Räntekostnader och liknande resultatposter		999	279 339
Summa resultat från finansiella poster		1 325	279 672
Resultat efter finansiella poster		-1 853 282	-3 264 368
Resultat före skatt		-1 853 282	-3 264 368
Årets resultat		-1 853 282	-3 264 368

2025051202670

Balansräkning

Balansräkning Tillgångar	Not	2024-12-31	2023-12-31
TILLGÅNGAR			
Anläggningstillgångar			
Materiella anläggningstillgångar			
Maskiner och andra tekniska anläggningar		0	0
Summa materiella anläggningstillgångar		0	0
Finansiella anläggningstillgångar			
Uppskjuten skattefordran	3	2 146 419	1 834 213
Summa finansiella anläggningstillgångar		2 146 419	1 834 213
Summa anläggningstillgångar		2 146 419	1 834 213
Omsättningstillgångar			
Varulager m.m.	4		
Färdiga varor och handelsvaror		714 882	868 757
Förskott till leverantörer		0	0
Summa varulager m.m.		714 882	868 757
Kortfristiga fordringar			
Kundfordringar		944 998	330 695
Övriga fordringar		136 806	84 433
Förutbetalda kostnader och upplupna intäkter		53 544	19 154
Summa kortfristiga fordringar		1 135 348	434 282
Kassa och bank			
Kassa och bank		285 597	49 906
Summa kassa och bank		285 597	49 906
Summa omsättningstillgångar		2 135 827	1 352 945
SUMMA TILLGÅNGAR		4 282 246	3 187 158

2025051202671

Balansräkning

Balansräkning Eget kapital och skulder	Not	2024-12-31	2023-12-31
EGET KAPITAL OCH SKULDER			
Eget kapital			
Bundet eget kapital			
Aktiekapital		46 675	41 575
Pågående ny- och fondemission		0	0
Summa bundet eget kapital		46 675	41 575
Fritt eget kapital			
Fri överkursfond		10 176 498	6 501 500
Balanserat resultat		-7 893 479	-4 629 111
Årets resultat		-1 853 282	-3 264 368
Summa fritt eget kapital		429 736	-1 391 979
Summa eget kapital		476 411	-1 350 404
Avsättningar			
Uppskjuten skatteskuld		0	0
Summa avsättningar		0	0
Långfristiga skulder			
Övriga skulder till kreditinstitut	5	2 243 807	3 109 602
Summa långfristiga skulder		2 243 807	3 109 602
Kortfristiga skulder			
Övriga skulder till kreditinstitut	5	310 417	392 856
Förskott från kunder		4 396	4 396
Leverantörsskulder		758 237	644 866
Aktuella skatteskulder		10 226	2 445
Övriga skulder		40 160	26 897
Upplupna kostnader och förutbetalda intäkter		438 590	356 500
Summa kortfristiga skulder		1 562 027	1 427 961
SUMMA EGET KAPITAL OCH SKULDER		4 282 246	3 187 158

2025051202672

Noter

Not 1 – Redovisnings- och värderingsprinciper

Redovisnings- och värderingsprinciper

Årsredovisningen har upprättats i enlighet med årsredovisningslagen och Bokföringsnämndens allmänna råd BFNAR 2012:1 Årsredovisning och koncernredovisning (K3).

Intäkter

Inkomsten redovisas till det verkliga värdet av vad som erhållits eller kommer att erhållas. Företaget redovisar därför inkomsten till nominellt värde (fakturabelopp) om ersättningen erhålls i likvida medel direkt vid leverans. Avdrag görs för lämnade rabatter.

Försäljning av varor

Försäljning av varor redovisas när företaget till köparen har överfört de väsentliga risker och förmåner som är förknippade med ägandet, normalt när kunden har varorna i sin besittning. Intäkter från försäljning av varor som inte har några betydande serviceförpliktelser redovisas vid leverans.

Skatter

Det förelåg inget skattepliktigt resultat efter att ej avdragsgilla kostnader och ej skattepliktiga intäkter lagts till bolagets negativa redovisningsmässiga resultat.

Uppskjuten skatt är inkomstskatt för skattepliktigt resultat avseende framtida räkenskapsår till följd av tidigare transaktioner eller händelser. Uppskjuten skatt beräknas på temporära skillnader. En temporär skillnad finns när det redovisade värdet på en tillgång eller skuld skiljer sig från det skattemässiga värdet. Temporära skillnader beaktas ej i skillnader hänförliga till investeringar i dotterföretag, filialer, intresseföretag eller joint venture om företaget kan styra tidpunkten för återföring av de temporära skillnaderna och det inte är uppenbart att den temporära skillnaden kommer att återföras inom en överskådlig framtid. Skillnader som härrör från den första redovisningen av goodwill eller vid den första redovisningen skuld eller tillgång såvida inte den hänförliga transaktionen är ett rörelseförvärv eller påverkar skatt eller redovisat resultat utgör inte heller temporära. Uppskjuten skattefordran avseende underskottsavdrag eller andra framtida skattemässiga avdrag redovisas i den omfattning det är sannolikt att avdragen kan avräknas mot framtida skattemässiga överskott.

Not 2 – Personal

Medelantalet anställda

	2024-12-31	2023-12-31
Medelantal anställda	3,00	3,00

Not 3 – Uppskjuten skatt

Uppskjuten skattefordran

	2024-12-31	2023-12-31
Uppskjuten skattefordran	2 146 419	1 834 213

Not 4 – Varulager m.m.

Fördelning av varulager m.m.

	2024-12-31	2023-12-31
Färdiga varor och handelsvaror	714 882	868 757
Summa varulager m.m.	714 882	868 757

Not 5 – Skuld som avser flera poster

Allmänt

Företagets skulder om 2 554 224 kr (3 502 458 kr) redovisas under följande poster i balansräkningen.

Långfristiga skulder	2024-12-31	2023-12-31
Skulder till kreditinstitut	1 158 481	1 498 216
Övriga skulder	1 085 326	1 611 386
Kortfristiga skulder	2024-12-31	2023-12-31
Skulder till kreditinstitut	310 417	392 856
Summa	2 554 224	3 502 458

Not 6 – Ställda säkerheter

Ställda säkerheter för egna skulder och avsättningar

Typ av skuld eller avsättning	Typ av säkerhet	2024-12-31	2023-12-31
Övriga skulder till kreditinstitut	Företagsinteckningar	500 000	500 000
Övriga skulder till kreditinstitut	Företagsinteckningar	1 000 000	1 500 000
Övriga skulder till kreditinstitut	Företagsinteckningar	380 000	0

2025051202674

Underskrifter av årsredovisning

Ort

Stockholm

Caroline Nilsson

Verkställande direktör

Niklas Frisk

Styrelseledamot

Adam Laurell


Styrelseordförande / Styrelseledamot

Ludvig Friberger

Styrelseledamot

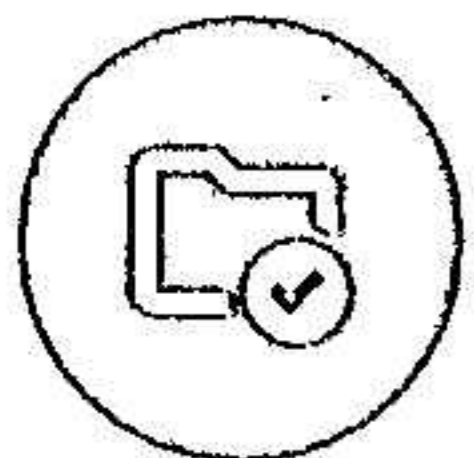
2025051202675

Important Information About Your Digitally Signed Document



Treat with Care

This document contains Personally Identifiable Information (PII). It is crucial to manage it with utmost care to prevent any unauthorized access or exposure.




Always Keep a Digital Copy of This Document

This document contains critical digital signatures and security features that are only preserved in its digital format. To ensure the integrity of the document, you must retain a digital copy for your records.



Handling and Storage

This digitally signed document is considered an original. Any alterations to the document will compromise its validity. It is your responsibility to ensure that it is stored securely to maintain its original condition.



Verification

Independently verify the document using industry-standard tools such as Adobe Acrobat. For added convenience, Zigned provides a validation service to confirm the integrity and validity of your signed document. Visit zigned.se/verify to access this feature.

Document Contents

Included within this digitally signed document are:

- All signature information
- Original documents
- Comprehensive audit logs

Each of these components is secured with a digital signature and timestamp, backed by certificates accredited on the European Union Trusted Lists (EUTL), ensuring compliance with EU regulations and providing unparalleled security.

About Zigned

Zigned AB (Reg. no. 559279-9224), established in Sweden in 2020, is a leader in web-based digital signing technologies. We are dedicated to delivering secure, efficient, and user-friendly digital signing solutions. Learn more at zigned.se.

Certification

Reference: cm9ijl7ea00d0h9klp4o7ntmc

2025051202677



Document

Filename: Årsredovisning_OMG_Plantbased_Food_AB_2024_1.pdf

Fingerprint: ijEBegB7oS8wChpOLwJg2mXzIV40iWVfpuGrXOHsauA=



Anna Caroline Nilsson

Signer

Personal number

19830201-****

Signed with

Swedish Mobile BankID (AES)

Signed at

2025-04-15 15:49:51



Adam Laurell

Signer

Personal number

19771018-****

Signed with

Swedish Mobile BankID (AES)

Signed at

2025-04-15 16:09:19



Niklas Frisk

Signer

Personal number

19750924-****

Signed with

Swedish Mobile BankID (AES)

Signed at

2025-04-15 16:21:48



Ludvig Friberger

Signer

Personal number

19790609-****

Signed with

Swedish Mobile BankID (AES)

Signed at

2025-04-18 20:52:08

The complete audit trail and signature data is embedded within this PDF file. Please handle with care, as it contains sensitive and Personal Identifiable Information (PII).

Save Evidence Package

Zigned