

Årsredovisning och koncernredovisning CARPINGS FÖRVALTNINGS AB

Org.nr 556492-8587


Räkenskapsår 2024-01-01 - 2024-12-31

Fastställelseintyg

Undertecknad styrelseledamot intygar att resultaträkningen och balansräkningen i årsredovisningen för moderbolaget samt koncernresultaträkningen och koncernbalansräkningen har fastställts på årsstämma den 28 maj 2025
Årsstämman beslöt att godkänna styrelsens förslag till resultatdisposition.

Jag intygar också att innehållet i årsredovisningen och revisionsberättelsen stämmer överens med originalen.

Arlöv den 29 maj 2025



Per-Gustav Carping

Förvaltningsberättelse

Information om verksamheten

MODERBOLAGET

Bolaget är moderbolag till AB Hugo Carping, org nr 556269-7234, Carpings Invest AB, org nr 556589-5751, VS Produkter i Tyresö AB, org nr 556743-7818 och Fastighets AB Treno, org nr 556835-5928.

KONCERNEN

Dotterbolaget AB Hugo Carping bedriver grossistförsäljning av produkter inom VVS- och industrimaterialområdet. Verksamheten bedrivs i förhyrda lokaler i Arlöv och Helsingborg. Dotterbolaget AB Hugo Carping AB är moderbolag till Bra Gross Sverige AB som i sin tur är moderbolag till Mercant Örebro AB.

Dotterbolaget VS Produkter i Tyresö AB bedriver handel med VVS- och byggprodukter och utgår från Tyresö.

Dotterbolaget Bra Gross Sverige AB bedriver handel inom VV- och byggmaterialbranschen. Bra Gross Sverige bedriver verksamhet i Örebro, Täby, Västberga, Norrköping och Linköping i förhyrda lokaler. Bra Gross Sverige är moderbolag till Mercant Örebro AB.

Dotterbolaget Carping Invest AB bedriver handel med börsnoterade värdepapper.

Dotterbolaget Fastighets AB Treno äger och förvaltar en industrifastighet i Burlövs kommun. Fastigheten är fullt uthyrd.

Dotterbolaget Mercant Örebro AB är ett vilande bolag utan verksamhet.

Väsentliga händelser under räkenskapsåret

Dotterbolaget AB Hugo Carping

Bolaget har under hela verksamhetsåret känt av en betydligt vikande byggmarknad. Kostnadsbesparingar har inte kunnat kompensera för bruttovinst bortfallet, vilket genererar ett sämre resultat.

Dotterbolaget VS Produkter i Tyresö AB

Bolaget har under hela verksamhetsåret känt av en betydligt vikande byggmarknad. Kostnadsbesparingar har inte kunnat kompensera för bruttovinst bortfallet, vilket genererar ett sämre resultat.

Dotterbolaget Bra Gross Sverige AB

Bedriver handel inom VVS- och byggmaterialbranschen. Bolaget har under hela verksamhetsåret känt av en betydligt vikande byggmarknad. Kostnadsbesparingar har inte kunnat kompensera för bruttovinst bortfallet, vilket genererar ett sämre resultat.

Under våren förvärvade AB Hugo Carping samtliga aktier i Bra Gross Sverige AB. I samband med förvärvet valdes en ny styrelse in i bolaget.

Dotterbolaget Carping Invest AB

Realiserade vinster resulterade i ett positivt resultat för bolaget.

Dotterbolaget Fastighets AB Treno

Fastigheten är fullt uthyrd

Dotterbolaget Mercant Örebro

Ingen verksamhet.

Under våren förvärvade AB Hugo Carping samtliga aktier i Bra Gross Sverige AB och Mercant Örebro AB är ett dotterbolag till Bra Gross Sverige AB. Vid årsstämman valdes en ny styrelse,

Väsentliga händelser efter räkenskapsårets utgång

I mars flyttade Bra Gross Sveriges verksamhet i Västberga till nya lokaler.

Ägarförhållanden

Per-Gustav Carping äger 75 %, Gustaf Carping 15 % och Christian Carping 10 % av bolagets aktier.

	2024	2023	2022	2021	2020
Flerårsöversikt koncernen					
Nettoomsättning (tkr)	252 951	157 361	169 819	163 417	145 286
Resultat efter finansiella poster (tkr)	-533	7 926	20 275	21 725	11 747
Rörelsemarginal (%)	1,3%	7,5%	12,6%	13,7%	8,6%
Avkastning på eget kapital (%)	-0,6%	8,2%	21,7%	24,3%	13,8%
Balansomslutning (tkr)	229 284	208 522	218 283	219 465	210 854
Soliditet (%)	39,9%	45,7%	44,6%	40,9%	42,4%
Antal anställda	61	35	34	35	34
Flerårsöversikt Moderföretaget					
Nettoomsättning (tkr)	0	0	0	0	0
Resultat efter finansiella poster (tkr)	452	849	3 526	1 248	1 223
Rörelsemarginal (%)	0,0%	0,0%	0,0%	0,0%	0,0%
Avkastning på eget kapital (%)	1,0%	1,9%	7,5%	2,2%	1,9%
Balansomslutning (tkr)	126 083	127 707	142 287	134 416	156 735
Soliditet (%)	34,6%	33,9%	31,4%	37,2%	41,9%
Antal anställda	0	0	0	0	0

Förslag till resultatdisposition

Styrelsen föreslår att till förfogande stående vinstmedel

Balanserat resultat	37 123 986
Årets resultat	350 726
	<u>37 474 712</u>
disponeras så att	
till aktieägare utdelas (0 kronor per aktie)	0
i ny räkning överföres	<u>37 474 712</u>
	<u>37 474 712</u>

Koncernens resultaträkning

	Not	2024-01-01 2024-12-31	2023-01-01 2023-12-31
Nettoomsättning grossiströrelsen	2	233 843	153 194
Intäkter av värdepappersrörelsen	2	16 831	2 084
Hysesintäkter	2	2 277	2 083
Övriga rörelseintäkter		355	207
		253 306	157 568
<i>Rörelsens kostnader</i>			
Handelsvaror		-174 465	-105 078
Värdepapper		0	-524
Fästighetskostnader		-701	-731
Övriga externa kostnader	3,4,5	-27 918	-13 301
Personalkostnader	6	-43 568	-24 370
Avskrivningar och nedskrivningar av materiella och immateriella anläggningstillgångar		-3 278	-1 788
		-249 930	-145 792
Rörelseresultat		3 376	11 776
<i>Resultat från finansiella poster</i>			
Övriga ränteintäkter och liknande resultatposter	7	416	263
Räntekostnader och liknande resultatposter	8	-4 325	-4 113
		-3 909	-3 850
Resultat efter finansiella poster		-533	7 926
Skatt på årets resultat	9	-3 229	-1 939
Årets resultat		-3 762	5 987

<

ank-000016; 2025-01-17 17:55:31

Koncernens balansräkning

	Not	2024-12-31	2023-12-31
TILLGÅNGAR			
Anläggningstillgångar			
<i>Immateriella anläggningstillgångar</i>			
Godwill	10	2 928	0
Balanserade utgifter för programvaror	11	2 151	1 647
		5 079	1 647
<i>Materiella anläggningstillgångar</i>			
Byggnader och mark	12	14 382	13 937
Inventarier, verktyg och installationer	13	3 402	1 761
Finansiell leasing, Inventarier, verktyg och installationer	13	6 970	3 305
		24 754	19 003
<i>Finansiella anläggningstillgångar</i>			
Uppskjuten skattefordran	14	1 733	0
Andra långfristiga fordringar	15	550	0
		2 283	0
Summa anläggningstillgångar		32 116	20 650
Omsättningstillgångar			
<i>Varulager m.m.</i>			
Handelsvaror		76 899	55 547
Värdepapper		45 759	67 668
		122 658	123 215
<i>Kortfristiga fordringar</i>			
Kundfordringar		28 046	13 748
Aktuell skattefordran		4 720	4 957
Övriga fordringar		2 101	564
Förutbetalda kostnader och upplupna intäkter	16	14 434	9 806
		49 301	29 075
<i>Kortfristiga placeringar (värdepapper)</i>		0	15 261
<i>Kassa och bank</i>	17	25 209	20 321
Summa omsättningstillgångar		197 168	187 872
SUMMA TILLGÅNGAR		229 284	208 522

Koncernens balansräkning

	Not	2024-12-31	2023-12-31
EGET KAPITAL OCH SKULDER			
<i>Eget kapital</i>			
Aktiekapital		5 100	5 100
Annat eget kapital inklusive årets resultat		86 498	90 261
Eget kapital hänförligt till moderföretagets aktieägare		91 598	95 361
<i>Avsättningar</i>	18		
Uppskjuten skatteskuld		2 714	2 000
		2 714	2 000
<i>Långfristiga skulder</i>	19		
Skulder avseende finansiella leasingavtal		3 921	2 055
Övriga skulder		28	28
		3 949	2 083
<i>Kortfristiga skulder</i>			
Leverantörsskulder		36 014	10 784
Skulder till aktieägare		74 567	82 884
Aktuella skatteskulder		257	1 357
Övriga skulder		6 923	8 008
Skulder avseende finansiella leasingavtal		3 049	1 250
Upplupna kostnader och förutbetalda intäkter	20	10 213	4 795
		131 023	109 078
SUMMA EGET KAPITAL OCH SKULDER		229 284	208 522

←

Rapport över förändringar i koncernens egna kapital

	Aktiekapital	Övrigt tillskjutet kapital	Annat eget kapital inkl. årets resultat	Minoritets- intresse	Totalt
Ingående balans 2023-01-01	5 100		92 332		97 432
<i>Transaktioner med ägare:</i>					
Lämnad utdelning	0	0	-8 058	0	-8 058
Årets resultat	0	0	5 987	0	5 987
Utgående balans 2023-12-31	5 100	0	90 261	0	95 361
<i>Transaktioner med ägare:</i>					
Lämnad utdelning	0	0	0	0	0
Årets resultat	0	0	-3 762	0	-3 762
Utgående balans 2024-12-31	5 100	0	86 498	0	91 598

5

ank=20250616;0256170584
Koncernens kassaflödesanalys

	Not	2024-01-01 -2024-12-31	2023-01-01 -2023-12-31
Den löpande verksamheten			
Rörelseresultat		3 376	11 776
Justering för poster som inte ingår i kassaflödet			
Avskrivningar och nedskrivningar		3 278	1 788
Avskrivningar på finansiell leasing		0	-996
Förändring värdepapper		0	524
Vinst vid försäljning av inventarier		-757	-665
		5 897	12 427
Erhållen ränta		416	263
Erlagd ränta		-3 922	-4 113
Betald inkomstskatt		-1 639	-6 099
Kassaflöde från den löpande verksamheten före förändringar av rörelsekapital		752	2 478
Förändringar i rörelsekapital			
Förändring av varulager		29 065	-3 861
Förändring av rörelsefordringar		19 857	6 123
Förändring av rörelseskulder		1 990	-8 532
Kassaflöde från den löpande verksamheten		51 664	-3 792
<i>Investeringsverksamheten</i>			
Förvärv av aktier i dotterbolag		-25 902	0
Förvärv av immateriella anläggningstillgångar		-623	-1 647
Förvärv av materiella anläggningstillgångar		-2 856	-959
Försäljning av materiella anläggningstillgångar		773	665
Kassaflöde från investeringsverksamheten		-28 608	-1 941
<i>Finansieringsverksamheten</i>			
Nettoförändring checkräkning		-15 069	0
Förändring avsättningar		0	-47
Utbetald utdelning		0	-8 058
Amortering av leasingskuld		-3 099	0
Kassaflöde från finansieringsverksamheten		-18 168	-8 105
Årets kassaflöde		4 888	-13 838
Likvida medel vid årets början		20 321	34 159
Likvida medel vid årets slut		25 209	20 321

ank 20250816:202506175535

Moderföretagets resultaträkning

	Not	2024-01-01 -2024-12-31	2023-01-01 -2023-12-31
Nettoomsättning	2	0	0
<i>Rörelsens kostnader</i>		0	0
Övriga externa kostnader	3,4	-41	-39
Rörelseresultat		-41	-39
<i>Resultat från finansiella poster</i>			
Övriga ränteintäkter och liknande resultatposter	7	4 244	4 138
Räntekostnader och liknande resultatposter	8	-3 751	-3 250
		493	888
Resultat efter finansiella poster		452	849
Bokslutsdispositioner	22	0	7 449
Skatt på årets resultat	9	-101	-1 713
Årets resultat		351	6 585

←

Bank 2025016, 202506170, 536

Moderföretagets balansräkning

	Not	2024-12-31	2023-12-31
TILLGÅNGAR			
Anläggningstillgångar			
<i>Finansiella anläggningstillgångar</i>			
Andelar i koncernföretag	23,24	36 655	36 655
Summa anläggningstillgångar		36 655	36 655
Omsättningstillgångar			
<i>Kortfristiga fordringar</i>			
Aktuell skattefordran		666	0
Fordringar hos koncernföretag	25	87 948	84 237
		88 614	84 237
<i>Kassa och bank</i>	17	814	6 815
Summa omsättningstillgångar		89 428	91 052
SUMMA TILLGÅNGAR		126 083	127 707

↳

Moderföretagets balansräkning

	Not	2024-12-31	2023-12-31
EGET KAPITAL OCH SKULDER			
Eget kapital	26		
Bundet eget kapital			
Aktiekapital		5 100	5 100
Reservfond		1 020	1 020
		6 120	6 120
Fritt eget kapital			
Balanserat resultat		37 124	30 539
Årets resultat		351	6 585
		37 475	37 124
		43 595	43 244
Långfristiga skulder	19		
Skulder till aktieägare		0	0
		0	0
Kortfristiga skulder			
Skulder till aktieägare		64 002	69 142
Skulder till koncernföretag		13 478	9 197
Aktuella skatteskulder		0	1 357
Övriga skulder		4 930	4 712
Upplupna kostnader och förutbetalda intäkter	20	78	55
		82 488	84 463
SUMMA EGET KAPITAL OCH SKULDER		126 083	127 707

BankID: 2250410; 02506170588

Rapport över förändringar i moderföretagets egna kapital

	<i>Bundet eget kapital</i>			<i>Fritt eget kapital</i>		Totalt
	Aktie- kapital	Uppskrivnings- fond	Reservfond	Balanserat resultat	Årets resultat	
Ingående balans 2023-01-01	5 100	0	1 020	35 798	2 800	44 717
Omföring resultat föregående år	0	0	0	2 800	-2 800	0
<i>Transaktioner med ägare:</i>						
Lämnad utdelning	0	0	0	-8 058	0	-8 058
Årets resultat	0	0	0	0	6 586	6 586
Ingående balans 2024-01-01	5 100	0	1 020	30 540	6 585	43 244
Omföring resultat föregående år	0	0	0	6 586	-6 586	0
<i>Transaktioner med ägare:</i>						
Lämnad utdelning	0	0	0	0	0	0
Årets resultat	0	0	0	0	351	351
Utgående balans 2024-12-31	5 100	0	1 020	37 125	351	43 595

C

Moderföretagets kassaflödesanalys

	2024-01-01 -2024-12-31	2023-01-01 -2023-12-31
Den löpande verksamheten		
Rörelseresultat	-41	-39
Justeringar för poster som inte ingår i kassaflödet		
Avskrivningar och nedskrivningar	0	0
	-41	-39
Opålagd ränta	4 244	4 138
Opålagd ränta	-3 751	-3 250
Betald inkomstskatt	-2 124	-745
Kassaflöde från den löpande verksamheten före förändringar av rörelsekapital	-1 672	104
<i>Förändringar i rörelsekapital</i>		
Förändring av rörelsefordringar	-3 711	18 411
Förändring av rörelseskulder	-618	-14 075
Kassaflöde från den löpande verksamheten	-6 001	4 440
<i>Investeringsverksamheten</i>		
Kassaflöde från investeringsverksamheten	0	0
<i>Finansieringsverksamheten</i>		
Utbetald utdelning	0	-8 058
Lämnat koncernbidrag	0	-2 109
Koncernbidrag	0	9 558
Kassaflöde från finansieringsverksamheten	0	-609
Årets kassaflöde	-6 001	3 831
Likvida medel vid årets början	6 815	2 984
Likvida medel vid årets slut	814	6 815

ank-20250511-202506205-10
Noter

Not 1 Redovisningsprinciper m.m.

Allmänna redovisningsprinciper

Årsredovisningen och koncernredovisningen har upprättats enligt Årsredovisningslagen (1995:1554) och Bokföringsnämndens allmänna råd om vissa redovisningsfrågor BFNAR 2012:1 Årsredovisning och koncernredovisning (K3).

Avrundningsdifferenser kan förekomma, delsummor och totalsummor överensstämmer med korrekt avrundning.

Bedömningar och uppskattningar

Redovisningsprinciper - Koncernen

Koncernredovisning

Koncernredovisningen är upprättad enligt förvärvsmetoden. Koncernredovisningen omfattar moderföretaget samt dess dotterföretag. Med dotterföretag avses de företag i vilka moderföretaget, direkt eller indirekt, har ett bestämmande inflytande. I normalfallet avser detta företag där moderföretaget innehar mer än 50 % av rösterna. I koncernredovisningen ingår dotterföretagen från den dagen koncernen erhåller bestämmande inflytande tills den dag det inte längre föreligger. Dotterföretagens redovisningsprinciper överensstämmer med koncernens redovisningsprinciper i övrigt.

I koncernredovisningen faller koncernföretagens bokslutsdispositioner bort och ingår i det redovisade resultatet efter avdrag för uppskjuten skatt. Detta innebär att koncernföretagens obeskattade reserver i koncernens balansräkning fördelas mellan uppskjuten skatteskuld och eget kapital.

Intäktsredovisning

Försäljning av varor

Intäkten redovisas till verkligt värde av vad som erhållits eller kommer att erhållas. Det innebär att intäkten redovisas till nominellt värde (fakturabelopp) om ersättning erhålls i likvida medel direkt vid leveransen. Avdrag görs för lämnade rabatter.

Vid försäljning av varor redovisas normalt inkomsten som intäkt när de väsentliga förmåner och risker som är förknippade med ägandet av varan har överförts till köparen.

Ränta, royalty och utdelning

Ersättning i form av ränta, royalty eller utdelning redovisas som intäkt när det är sannolikt att de ekonomiska fördelar som är förknippade med transaktionen har tillförts koncernen samt när inkomsten kan beräknas på ett tillförlitligt sätt.

Ränta redovisas som intäkt enligt den s.k. effektivräntemetoden.

Royalty periodiseras i enlighet med överenskommelsens ekonomiska innebörd.

Utdelning redovisas som intäkt när aktieägarens rätt till betalning är säkerställd.

Låneutgifter

Låneutgifter för lånat kapital kostnadsförs i resultaträkningen i den period de uppstår.



Leasingavtal

Koncernen som leasetagare

Koncernen är leasetagare genom så kallade operationella leasingavtal då de ekonomiska risker och fördelar som är förknippade med tillgången inte har övergått till koncernen.

Koncernen som leasegivare

Operationell leasing

Da de ekonomiska risker och fördelar som är förknippade med tillgången inte har övergått till leasetagaren klassificeras leasingen som operationell leasing. De tillgångar som koncernen är leasegivare av redovisas som anläggningstillgångar eller som omsättningstillgångar beroende av när leasingperioden förfaller. Leasingavgiften fastställs årligen och redovisas linjärt över leasingperioden.

Finansiell leasing

Bilarna som i koncernen leasas hanteras som finansiell leasing. Leasingskulden är inledningsvis värderad till de återstående leasingbetalningarna. Leasingskulden omvärderas vid förändringar av bla leasingperioden, index eller räntan, restvärdesgarantier och ev förändringar i leasebetalningar. Leasingskulden värderas som kort- resp långfristig skuld. Avskrivningar beräknas linjärt och räntekostnaden beräknas utifrån en genomsnittlig fast ränta för perioden. Tillgången är redovisas som en materiell tillgång och efter gjorda avskrivningar.

Ersättningar till anställda

Ersättningar till anställda avser alla typer av ersättningar som koncernen lämnar till de anställda. Koncernens ersättningar innefattar bland annat löner, betald semester, betald frånvaro, bonus och ersättningar efter avslutad anställning (pensioner). Redovisning sker i takt med intjänandet. Ersättningar till anställda efter avslutad anställning avser avgiftsbestämda eller förmånsbestämda pensionsplaner. Som avgiftsbestämda planer klassificeras planer där fastställda avgifter betalas och det inte finns förpliktelser, vare sig legala eller informella, att betala något ytterligare, utöver dessa avgifter. Övriga planer klassificeras som förmånsbestämda pensionsplaner. Företaget har inga övriga långfristiga ersättningar till anställda.

Koncernen har förmånsbestämda pensionsplaner som finansieras via Alecta, vilka redovisas som avgiftsbestämda planer då det inte finns tillräcklig information för att redovisa planen som förmånsbestämd.

Omräkning av poster i utländsk valuta

Fordringar och skulder i utländsk valuta har värderats till balansdagens kurs. Kursvinster och kursförluster på rörelsefordringar och rörelseskulder redovisas i rörelseresultatet medan kursvinster och kursförluster på finansiella fordringar och skulder redovisas som finansiella poster.

Aktuell och uppskjuten inkomstskatt

Total skatt utgörs av aktuell skatt och uppskjuten skatt. Skatter redovisas i resultaträkningen, utom då underliggande transaktion redovisas direkt mot eget kapital varvid tillhörande skatteeffekt redovisas i eget kapital.

Aktuell skatt

Aktuell skatt avser inkomstskatt för innevarande räkenskapsår samt den del av tidigare räkenskapsårs inkomstskatt som ännu inte redovisats. Aktuell skatt beräknas utifrån per den skattesats som gäller per balansdagen.

Uppskjuten skatt

Uppskjuten skatt är inkomstskatt som avser framtida räkenskapsår till följd av tidigare händelser. Redovisning sker enligt balansräkningsmetoden. Enligt denna redovisas uppskjutna skatteskulder och uppskjutna skattefordringar på temporära skillnader som uppstår mellan bokförda respektive skattemässiga värden för tillgångar och skulder samt för övriga skattemässiga avdrag eller underskott.

Uppskjutna skattefordringar nettoredovisas mot uppskjutna skatteskulder endast om de kan betalas med ett nettobelopp. Uppskjuten skatt beräknas utifrån gällande skattesats på balansdagen. Effekter av förändringar i gällande skattesatser resultatförs i den period förändringen lagstads. Uppskjutna skattefordringar reduceras till den del det inte är sannolikt att den underliggande skattefordran kommer att kunna realiseras inom en överskådlig framtid. Uppskjuten skattefordran redovisas som finansiella anläggningstillgång och uppskjuten skatteskuld som avsättning.

Anläggningstillgångar

Materiella och immateriella anläggningstillgångar redovisas till anskaffningsvärde minskat med ackumulerade avskrivningar och eventuella nedskrivningar.

Immateriella anläggningstillgångar har aktiverats för ett värde motsvarande de förvärvade utgifterna för att utveckla programvaran. Materiella anläggningstillgångar har delats upp på betydande komponenter när komponenterna har väsentligt olika nyttjandeperioder

Avskrivningsbart belopp utgörs av anskaffningsvärdet minskat med ett beräknat restvärde om detta är väsentligt. Avskrivning sker linjärt över den förväntade nyttjandeperioden.

Följande avskrivningstider tillämpas:

Immateriella anläggningstillgångar

Goodwill	5 år
Programvara	5 år

Materiella anläggningstillgångar

Byggnader	
Tak	40 år
Stomme	100 år
Fasad	60 år
Fönster	40 år
Installationer	40 år
Inventarier, verktyg och installationer	5 år

Finansiella instrument

Bolaget redovisar och värderar finansiella instrument till anskaffningsvärde. Kundfordringar och övriga kortfristiga fordringar redovisas till det lägsta av anskaffningsvärde och det belopp varmed de beräknas bli reglerade, det vill säga med avdrag för befarad förluster. Leverantörsskulder och övriga kortfristiga skulder redovisas till det belopp varmed de förväntas regleras. Långfristiga fordringar och långfristiga skulder värderas efter första redovisningen till uppluppet anskaffningsvärde.

Varulager

Varulagret har värderats till 97 % av det lägsta av dess anskaffningsvärde och dess nettoförsäljningsvärde på balansdagen. Med nettoförsäljningsvärdet avses varornas beräknade försäljningspris, minskat med försäljningskostnader. Den valda värderingsmetoden innebär att eventuell inkurans i varulagret har beaktats.

Övriga avsättningar

Avsättningar redovisas när bolaget har en formell eller informell förpliktelse som en följd av tidigare händelser och det är sannolikt att ett utflöde av resurser kommer att krävas för att reglera förpliktelsen. Avsättningar värderas till den bästa uppskattningne av det belopp som krävs för att reglera förpliktelsen. Om effekten av tid när betalning sker är väsentlig nuvärdeberäknas förpliktelsen.

Koncernbidrag

Erhållna och lämnade koncernbidrag redovisas som bokslutsdisposition.

Andelar i koncernföretag

Andelar i koncernföretag redovisas till anskaffningsvärde med avdrag för eventuella nedskrivningar. Utdelningar redovisas som intäkt, även om utdelningen avser ackumulerade vinster innan förvärvstidpunkten. Utdelningen redovisas i normalfallet när behörigt organ fattat beslut om den och den kan beräknas på ett tillförlitligt sätt.



Not 2 Nettoomsättningens fördelning

Nettoomsättningen fördelar sig på verksamhetsgrenar enligt följande:

	Koncernen		Moderföretaget	
	2024	2023	2024	2023
Grossiströrelsen	233 843	153 194	0	0
Vardepappershandel	16 831	2 084	0	0
Hyresintäkter	2 277	2 083	0	0
	252 951	157 361	0	0

Nettoomsättningen fördelar sig på geografiska marknader enligt följande:

	Koncernen		Moderföretaget	
	2024	2023	2024	2023
Norden	233 843	153 194	0	0
	233 843	153 194	0	0

Not 3 Arvode till revisorer

	Koncernen		Moderföretaget	
	2024	2023	2024	2023
<i>PWC</i>				
Revisionsuppdraget	110			
<i>Ernst & Young AB</i>				
Revisionsuppdraget	494	314	38	38
Övriga tjänster	100	100	0	0
	704	414	38	38

Not 4 Leasingavtal - leasetagare

Operationell leasing

	Koncernen		Moderföretaget	
	2024	2023	2024	2023
Kostnadsförda leasingavgifter avseende operationella leasingavtal	13 432	5 148	0	0
Framtida minimileaseavgifter avseende ej uppsägningsbara operationella leasingavtal:				
Ska betalas inom 1 år	14 751	6 373	0	0
Ska betalas inom 2-5 år	15 258	11 269	0	0
Ska betalas senare än 5 år	0	0	0	0
	30 009	17 642	0	0

Koncernen och moderföretaget har ingått följande väsentliga leasingavtal vilka redovisas som operationella leasingavtal: C&G Carpings Fastighets AB, Wihlborgs, Aaprofast Köksmästaren, Handelsbröderna HB, NioKraft Fastigheter AB, Sankt Kors Fastigheter, Castellum Stockholm AB, KB Lerkrogen Fastighetsförvaltning samt Fastighets AB Linjalen 63 avseende lokalhyra.

Finansiella leasingavtal

Koncernen och moderföretaget har ingått följande väsentliga leasingavtal vilka redovisas som finansiella leasingavtal: *Wasa Kredit, Volkswagen Finans Sverige samt Mercedes- Benz Finans Sverige AB (billeasing).*

Tillgångar från finansiella leasingavtal ingår i balansräkningen enligt nedan:

	Koncernen		Moderföretaget	
	2024-12-31	2023-12-31	2024-12-31	2023-12-31
Inventarier, verktyg och installationer	6 970	6 240	0	0

Not 5 Leasingavtal - leasegivare

Operationell leasing

Koncernen och moderbolaget har ingått följande väsentliga leasingavtal, vilka redovisas som operationella leasingavtal:
Funga Lyft AB, Nordic Green Design AB samt Bellazilla AB.

	Koncernen		Moderföretaget	
	2024-12-31	2023-12-31	2024-12-31	2023-12-31
Framtida minimileaseavgifter avseende ej uppsägningsbara operationella leasingavtal:				
Inom 1 år	2 316	2 297	0	0
Senare än 1 år men inom 5 år	7 550	7 466	0	0
Senare än 5 år	0	0	0	0
	9 866	9 763	0	0

Not 6 Anställda och personalkostnader

Medelantalet anställda

	2024		2023	
	Antal anställda	Varav män	Antal anställda	Varav män
Moderföretaget	0	0%	0	0%
Dotterföretag	61	73%	35	74%
Totalt koncernen	61	73%	35	74%

Löner och andra ersättningar

	Koncernen		Moderföretaget	
	2024	2023	2024	2023
Styrelse och VD	1 901	680	0	0
Härav tantiem	(0)	(0)	(0)	(0)
Övriga anställda	27 607	15 680	0	0
	29 508	16 360	0	0

Sociala kostnader

	2024	2023	2024	2023
Pensionskostnader för styrelse och VD	504	248	0	0
Pensionskostnader övriga anställda	1 903	845	0	0
Övriga sociala kostnader	10 444	5 921	0	0
	12 851	7 014	0	0

Könsfördelning bland ledande befattningshavare

	Koncernen		Moderföretaget	
	2024	2023	2024	2023
Andel kvinnor i styrelsen	25%	25%	25%	25%
Andel män i styrelsen	75%	75%	75%	75%
Andel kvinnor bland övriga ledande befattningshavare	20%	20%	0%	0%
Andel män bland övriga ledande befattningshavare	80%	80%	0%	0%

Not 10 Goodwill

	Koncernen		Moderföretaget	
	2024-12-31	2023-12-31	2024-12-31	2023-12-31
Ingående anskaffningsvärden	0	0	0	0
Årets anskaffningar	3 660	0	0	0
Anskaffning vid förvärv	51	0	0	0
Utgående ackumulerade anskaffningsvärde	3 711	0	0	0
Ingående avskrivningar	0	0	0	0
Årets avskrivningar	-783	0	0	0
Utgående ackumulerade avskrivningar	-783	0	0	0
Utgående redovisat värde	2 928	0	0	0

Not 11 Balanserade utgifter för programvaror

	Koncernen		Moderföretaget	
	2024-12-31	2023-12-31	2024-12-31	2023-12-31
Ingående anskaffningsvärden	1 647	0	0	0
Årets anskaffningar	618	1 647	0	0
Utgående ackumulerade anskaffningsvärden	2 265	1 647	0	0
Ingående avskrivningar	0	0	0	0
Årets avskrivningar	-114	0	0	0
Utgående ackumulerade avskrivningar	-114	0	0	0
Utgående redovisat värde	2 151	1 647	0	0

Not 12 Byggnader och mark

	Koncernen		Moderföretaget	
	2024-12-31	2023-12-31	2024-12-31	2023-12-31
Ingående anskaffningsvärden	2 207	2 207	0	0
Ingående anskaffningsvärde koncernmässigt övervärde	16 686	16 686	0	0
Årets anskaffningar	0	0	0	0
Omklassificeringar ändrad skattesat	0	-753	0	0
Utgående ackumulerade anskaffningsvärden	18 893	18 140	0	0
Ingående avskrivningar	-736	-657	0	0
Ingående avskrivningar koncernmässigt övervärde	-3 467	-3 237	0	0
Årets avskrivningar	-79	-79	0	0
Årets avskrivningar koncernmässigt övervärde	-230	-230	0	0
Utgående ackumulerade avskrivningar	-4 512	-4 203	0	0
Utgående redovisat värde	14 382	13 937	0	0

Uppgifter om förvaltningsfastigheter

Redovisat värde	14 382	13 937	0	0
Verkligt värde	17 500	17 500	0	0

Beräkning av verkligt värde

Värde vid anskaffningstidpunkten

Övriga upplysningar

Det föreligger inte några begränsningar i nyttjanderätten till fastigheten.

Not 13 Inventarier, verktyg och installationer

	Koncernen		Moderföretaget	
	2024-12-31	2023-12-31	2024-12-31	2023-12-31
Ingående anskaffningsvärden	12 966	12 414	0	0
Årets anskaffningar	6 315	2 162	0	0
Anskaffningar vid förvärv	1 314	0		
Omklassificeringar	0	81	0	0
Försäljningar/utrangeringar	-2 059	-1 691	0	0
Utgående ackumulerade anskaffningsvärden	18 536	12 966	0	0
Ingående avskrivningar	-7 900	-7 945	0	0
Försäljningar/utrangeringar	1 961	1 607	0	0
Omklassificeringar	-153	-81	0	0
Årets avskrivningar	-2 072	-1 481	0	0
Utgående ackumulerade avskrivningar	-8 164	-7 900	0	0
Utgående redovisat värde	10 372	5 066	0	0

Not 14 Uppskjuten skattefordran

	Koncernen		Moderföretaget	
	2024-12-31	2023-12-31	2024-12-31	2023-12-31
Belopp vid årets ingång	0	0	0	0
Underskottsavdrag	1 733	0	0	0
Utgående redovisat värde	1 733	0	0	0

G

Bank=20250062506170548

Not 15 Andra långfristiga fordringar

	Koncernen		Moderföretaget	
	2024-12-31	2023-12-31	2024-12-31	2023-12-31
Belopp vid årets ingång	0	0	0	0
Hysesdeposition	550	0	0	0
Utgående redovisat värde	550	0	0	0

Not 16 Förutbetalda kostnader och upplupna intäkter

	Koncernen		Moderföretaget	
	2024-12-31	2023-12-31	2024-12-31	2023-12-31
Upplupna intäkter	9 472	7 521	0	0
Förutbetalda hyreskostnader	2 781	618	0	0
Förutbetalda försäkringspremier	321	251	0	0
Övriga förutbetalda kostnader	1 860	1 416	0	0
Summa förutbetalda kostnader och upplupna intäkter	14 434	9 806	0	0

Not 17 Kassa och bank

	Koncernen		Moderföretaget	
	2024-12-31	2023-12-31	2024-12-31	2023-12-31
Kassamedel	25 209	20 321	514	6 815
Summa Kassa och bank	25 209	20 321	514	6 815

Not 18 Avsättningar

	Koncernen		Moderföretaget	
	2024-12-31	2023-12-31	2024-12-31	2023-12-31
<i>Uppskjuten skatteskuld</i>				
Belopp vid årets ingång	2 000	2 047	0	0
Årets avsättningar	0	0	0	0
Omklassificering	753	0	0	0
Under året återförda belopp	-39	-47	0	0
Summa Avsättningar	2 714	2 000	0	0

Se även not 9 Skatt på årets resultat.

Återförda beloppet avser avskrivning på övervärde fastighet.

Omklassificeringen avser uppskjuten skatt på Goodwill.

Not 19 Långfristiga skulder

	Koncernen		Moderföretaget	
	2024-12-31	2023-12-31	2024-12-31	2023-12-31
Förfaller mellan 2 och 5 år efter balansdagen				
Hysesdeposition	28	28	0	0
Skulder avseende finansiella leasingavtal	3 921	2 055	0	0
	3 949	2 083	0	0

C

Not 20 Upplupna kostnader och förutbetalda intäkter

	Koncernen		Moderföretaget	
	2024-12-31	2023-12-31	2024-12-31	2023-12-31
Upplupna löner	25	158	0	0
Upplupna semesterlöner	4 033	1 912	0	0
Upplupna sociala avgifter	2 456	1 289	0	0
Upplupna intäkter	1 776	0	0	0
Övriga upplupna kostnader	1 923	1 436	78	55
	10 213	4 795	78	55

Not 21 Inköp och försäljning mellan koncernföretag

	Moderföretaget	
	2024	2023
Andel av årets totala inköp som skett från andra företag inom koncernen	0%	0%
Andel av årets totala försäljning som skett till andra företag inom koncernen	0,0%	0,0%

Not 22 Bokslutsdispositioner

	Moderföretaget	
	2024	2023
Lämnat koncernbidrag	-6 096	-2 109
Erhållet koncernbidrag	6 096	9 558
	0	7 449

Not 23 Andelar i koncernföretaget

	Moderföretaget	
	2024-12-31	2023-12-31
Ingående anskaffningsvärden	36 655	36 655
Utgående ackumulerade anskaffningsvärden	36 655	36 655
Utgående redovisat värde	36 655	36 655

Not 24 Specifikation av andelar i koncernföretag

Namn	Kapitalandel	Rösträttsandel	Antal andelar	Bokfört värde
AB Hugo Carping	100%	100%	25 000	23 000
Carping Invest AB	100%	100%	1 000	100
VS Produkter i Tyresö AB	100%	100%	1 000	100
Fastighets AB Treno	100%	100%	500	13 455
<i>Aktier ägda av AB Hugo Carping:</i>				
Bra Gross Sverige AB	100%	100%	5 000	25 907
<i>Aktier ägda av Bra Gross Sverige AB:</i>				
Mercant Örebro AB	100%	100%	1 000	100
				62 662

	Org.nr.	Säte
AB Hugo Carping	556269-7234	Burlöv
Carping Invest AB	556589-5751	Burlöv
VS Produkter i Tyresö AB	556743-7818	Burlöv
Fastighets AB Treno	556835-5928	Burlöv
Bra Gross Sverige AB	556575-9585	Örebro
Mercant Örebro AB	556796-0280	Örebro

Bra Gross Sverige AB har förvärvats under 2024 och har påverkat resultatet med - 13 149 TSEK.

Not 25 Fordringar hos koncernföretag

	Moderföretaget	
	2024-12-31	2023-12-31
Ingående anskaffningsvärden	84 237	102 648
Tillkommande fordringar	3 711	0
Amorteringar, avgående fordringar	0	-18 411
Utgående redovisat värde	87 948	84 237

Not 26 Antal aktier

	2024-12-31	2023-12-31	2024-12-31	2023-12-31
	Kvotvärde	Kvotvärde	Antal	Antal
Aktier	100	100	51 000	51 000
Utgående ackumulerade			51 000	51 000

Not 27 Ställda säkerheter

	Koncernen		Moderföretaget	
	2024-12-31	2023-12-31	2024-12-31	2023-12-31
Säkerheter ställda för egna skulder till kreditinstitut:				
Andelar i koncernföretag	36 655	36 655	36 655	36 655
	36 655	36 655	36 655	36 655

Not 28 Disposition av vinst eller förlust

	2024-12-31	2023-12-31
Förslag till resultatdisposition		
Styrelsen föreslår att till förfogande stående vinstmedel		
Balanserat resultat	37 125	30 540
Årets resultat	351	6 585
	<hr/>	<hr/>
	37 475	37 125
disponeras så att		
till aktieägare utdelas 0 kronor per aktie (0 kronor per aktie)	0	0
i ny räkning överföres	37 475	37 125
	<hr/>	<hr/>
	37 475	37 125

Not 29 Väsentliga händelser efter balansdagens slut

I mars flyttade Bra Gross Sveriges verksamhet i Västberga till nya lokaler.

Not 30 Nyckeltalsdefinitioner

Rörelsemarginal

Rörelseresultat i procent av nettoomsättningen

Justerat eget kapital

Eget kapital med tillägg för obeskattade reserver som reducerats med uppskjuten skatt.


Avkastning på eget kapital

Resultat efter finansiella poster i procent av genomsnittligt justerat eget kapital



Soliditet

Justerat eget kapital i procent av balansomslutning

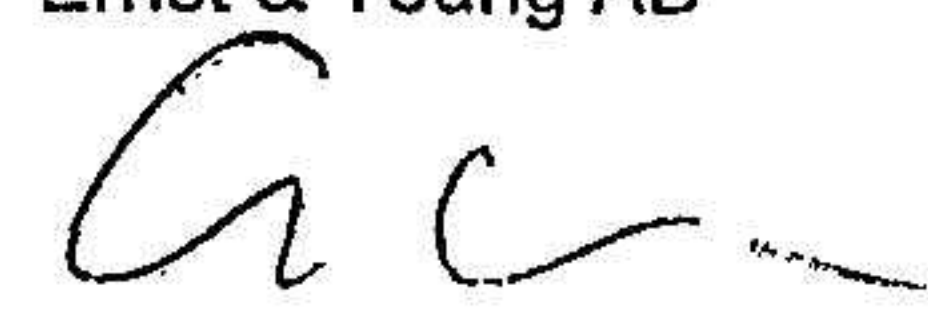
Burlöv den 26 maj 2025


Per Gustav Carping
Ordförande


Christian Carping


Gun Carping

Gustaf Carping

Vår revisionsberättelse har lämnats den 28/5-2025
Ernst & Young AB


Erik Mauritzson
Auktoriserad Revisor



Revisionsberättelse

Till bolagsstämman i Carpings Förvaltnings Aktiebolag, org.nr 556492-8587

Rapport om årsredovisningen och koncernredovisningen

Uttalanden

Vi har utfört en revision av årsredovisningen och koncernredovisningen för Carpings Förvaltnings Aktiebolag för räkenskapsåret 2024-01-01 – 2024-12-31.

Enligt vår uppfattning har årsredovisningen och koncernredovisningen upprättats i enlighet med årsredovisningslagen och ger en i alla väsentliga avseenden rättvisande bild av moderbolagets och koncernens finansiella ställning per den 31 december 2024 och av dessas finansiella resultat och kassaflöden för året enligt årsredovisningslagen. Förvaltningsberättelsen är förenlig med årsredovisningens och koncernredovisningens övriga delar.

Vi tillstyrker därför att bolagsstämman fastställer resultaträkningen och balansräkningen för moderbolaget och koncernen.

Grund för uttalanden

Vi har utfört revisionen enligt International Standards on Auditing (ISA) och god revisionssed i Sverige. Vårt ansvar enligt dessa standarder beskrivs närmare i avsnittet Revisorns ansvar. Vi är oberoende i förhållande till moderbolaget och koncernen enligt god revisorssed i Sverige och har i övrigt fullgjort vårt yrkesetiska ansvar enligt dessa krav.

Vi anser att de revisionsbevis vi har inhämtat är tillräckliga och ändamålsenliga som grund för våra uttalanden.

Styrelsens ansvar

Det är styrelsen som har ansvaret för att årsredovisningen och koncernredovisningen upprättas och att de ger en rättvisande bild enligt årsredovisningslagen. Styrelsen ansvarar även för den interna kontroll som den bedömer är nödvändig för att upprätta en årsredovisning och koncernredovisning som inte innehåller några väsentliga felaktigheter, vare sig dessa beror på oegentligheter eller misstag.

Vid upprättandet av årsredovisningen och koncernredovisningen ansvarar styrelsen för bedömningen av bolagets och koncernens förmåga att fortsätta verksamheten. Den upplyser, när så är tillämpligt, om förhållanden som kan påverka förmågan att fortsätta verksamheten och att använda antagandet om fortsatt drift. Antagandet om fortsatt drift tillämpas dock inte om styrelsen avser att likvidera bolaget, upphöra med verksamheten eller inte har något realistiskt alternativ till att göra något av detta.

Revisorns ansvar

Våra mål är att uppnå en rimlig grad av säkerhet om att årsredovisningen och koncernredovisningen som helhet inte innehåller några väsentliga felaktigheter, vare sig dessa beror på oegentligheter eller misstag, och att lämna en revisionsberättelse som innehåller våra uttalanden. Rimlig säkerhet är en hög grad av säkerhet, men är ingen garanti för att en revision som utförs enligt ISA och god revisionssed i Sverige alltid kommer att upptäcka en väsentlig felaktighet om en sådan finns. Felaktigheter kan uppstå på grund av oegentligheter eller misstag och anses vara väsentliga om de enskilt eller tillsammans rimligen kan förväntas påverka de ekonomiska beslut som användare fattar med grund i årsredovisningen och koncernredovisningen.

Som del av en revision enligt ISA använder vi professionellt omdöme och har en professionellt skeptisk inställning under hela revisionen. Dessutom:

- identifierar och bedömer vi riskerna för väsentliga felaktigheter i årsredovisningen och koncernredovisningen, vare sig dessa beror på oegentligheter eller misstag, utformar och utför granskningsåtgärder bland annat utifrån dessa risker och inhämtar revisionsbevis som är tillräckliga och ändamålsenliga för att utgöra en grund för våra uttalanden. Risker för att inte upptäcka en väsentlig felaktighet till följd av oegentligheter är högre än för en väsentlig felaktighet som beror på misstag, eftersom oegentligheter kan innefatta agerande i maskopi, förfalskning, avsiktliga utelämnanden, felaktig information eller åsidosättande av intern kontroll.
- skaffar vi oss en förståelse av den del av bolagets interna kontroll som har betydelse för vår revision för att utforma granskningsåtgärder som är lämpliga med hänsyn till omständigheterna, men inte för att uttala oss om effektiviteten i den interna kontrollen.
- utvärderar vi lämpligheten i de redovisningsprinciper som används och rimligheten i styrelsens uppskattningar i redovisningen och tillhörande upplysningar.
- drar vi en slutsats om lämpligheten i att styrelsen använder antagandet om fortsatt drift vid upprättandet av årsredovisningen och koncernredovisningen. Vi drar också en slutsats, med grund i de inhämtade revisionsbevisen, om det finns någon väsentlig osäkerhetsfaktor som avser sådana händelser eller förhållanden som kan leda till betydande tvivel om bolagets och koncernens förmåga att fortsätta verksamheten. Om vi drar slutsatsen att det finns en väsentlig osäkerhetsfaktor, måste vi i revisionsberättelsen fästa uppmärksamheten på upplysningarna i årsredovisningen och koncernredovisningen om den väsentliga osäkerhetsfaktorn eller, om sådana upplysningar är otillräckliga, modifiera uttalandet om årsredovisningen och koncernredovisningen. Våra slutsatser baseras på de revisionsbevis som inhämtas fram till datumet för revisionsberättelsen. Dock kan framtida händelser eller förhållanden göra att ett bolag och en koncern inte längre kan fortsätta verksamheten.
- utvärderar vi den övergripande presentationen, strukturen och innehållet i årsredovisningen och koncernredovisningen, däribland upplysningarna, och om årsredovisningen och koncernredovisningen återger de underliggande transaktionerna och händelserna på ett sätt som ger en rättvisande bild.
- planerar och utför vi koncernrevisionen för att inhämta tillräckliga och ändamålsenliga revisionsbevis avseende den finansiella informationen för företag eller affärsenheter inom koncernen som grund för att göra ett uttalande avseende koncernredovisningen. Vi ansvarar för styrning, övervakning och genomgång av det revisionsarbete som utförts för koncernrevisionens syfte. Vi är ensamt ansvariga för våra uttalanden.

Vi måste informera styrelsen om bland annat revisionens planerade omfattning och inriktning samt tidpunkten för den. Vi måste också informera om betydelsefulla iakttagelser under revisionen, däribland de eventuella betydande brister i den interna kontrollen som vi identifierat.



Rapport om andra krav enligt lagar och andra författningar

Uttalanden

Utöver vår revision av årsredovisningen och koncernredovisningen har vi även utfört en revision av styrelsens förvaltning av Carpings Förvaltnings Aktiebolag för räkenskapsåret 2024-01-01 – 2024-12-31 samt av förslaget till dispositioner beträffande bolagets vinst eller förlust.

Vi tillstyrker att bolagsstämman disponerar vinsten enligt förslaget i förvaltningsberättelsen och beviljar styrelsens ledamöter ansvarsfrihet för räkenskapsåret.

Grund för uttalanden

Vi har utfört revisionen enligt god revisionssed i Sverige. Vårt ansvar enligt denna beskrivs närmare i avsnittet Revisorns ansvar. Vi är oberoende i förhållande till moderbolaget och koncernen enligt god revisorssed i Sverige och har i övrigt fullgjort vårt yrkesetiska ansvar enligt dessa krav.

Vi anser att de revisionsbevis vi har inhämtat är tillräckliga och ändamålsenliga som grund för våra uttalanden.

Styrelsens ansvar

Det är styrelsen som har ansvaret för förslaget till dispositioner beträffande bolagets vinst eller förlust. Vid förslag till utdelning innefattar detta bland annat en bedömning av om utdelningen är försvarlig med hänsyn till de krav som bolagets och koncernens verksamhetsart, omfattning och risker ställer på storleken av moderbolagets och koncernens egna kapital, konsolideringsbehov, likviditet och ställning i övrigt.

Styrelsen ansvarar för bolagets organisation och förvaltningen av bolagets angelägenheter. Detta innefattar bland annat att fortlöpande bedöma bolagets och koncernens ekonomiska situation och att tillse att bolagets organisation är utformad så att bokföringen, medelsförvaltningen och bolagets ekonomiska angelägenheter i övrigt kontrolleras på ett betryggande sätt.

Revisorns ansvar

Vårt mål beträffande revisionen av förvaltningen, och därmed vårt uttalande om ansvarsfrihet, är att inhämta revisionsbevis för att med en rimlig grad av säkerhet kunna bedöma om någon styrelseledamot i något väsentligt avseende:

- företagit någon åtgärd eller gjort sig skyldig till någon försummelse som kan föranleda ersättningskyldighet mot bolaget, eller
- på något annat sätt handlat i strid med aktiebolagslagen, årsredovisningslagen eller bolagsordningen.

Vårt mål beträffande revisionen av förslaget till dispositioner av bolagets vinst eller förlust, och därmed vårt uttalande om detta, är att med rimlig grad av säkerhet bedöma om förslaget är förenligt med aktiebolagslagen.

Rimlig säkerhet är en hög grad av säkerhet, men ingen garanti för att en revision som utförs enligt god revisionssed i Sverige alltid kommer att upptäcka åtgärder eller försummelser som kan föranleda ersättningskyldighet mot bolaget, eller att ett förslag till dispositioner av bolagets vinst eller förlust inte är förenligt med aktiebolagslagen.


Som en del av en revision enligt god revisionssed i Sverige använder vi professionellt omdöme och har en professionellt skeptisk inställning under hela revisionen. Granskningen av förvaltningen och förslaget till dispositioner av bolagets vinst eller förlust grundar sig främst på revisioner av räkenskaperna. Vilka tillkommande granskningsåtgärder som utförs baseras på vår professionella bedömning med utgångspunkt i risk och väsentlighet. Det innebär att vi fokuserar granskningen på sådana åtgärder, områden och förhållanden som är väsentliga för verksamheten och där avsteg och överträdelser skulle ha särskild betydelse för bolagets situation. Vi går igenom och prövar fattade beslut, beslutsunderlag, vidtagna åtgärder och andra förhållanden som är relevanta för vårt uttalande om ansvarsfrihet. Som underlag för vårt uttalande om styrelsens förslag till dispositioner beträffande bolagets vinst eller förlust har vi granskat om förslaget är förenligt med aktiebolagslagen.

Malmö, den 28 maj 2025

Ernst & Young AB


Erik Mauritzson
Auktoriserad revisor

Vidimeras:


PAULA HØEFERBERG

040 535382