



BZK GRAIN ALLIANCE AB

ORG.NR: 556754-1056

ÅRSREDOVISNING OCH KONCERNREDOVISNING FÖR RÄKENSKAPSÅRET 2022-01-01 – 2022-12-31

FASTSTÄLLELSEINTYG

Undertecknad styrelseledamot intygar härmed, att en med denna kopia likalydande resultat- och balansräkning jämte koncernresultat- och koncernbalansräkning avseende räkenskapsåret 2022-01-01 – 2022-12-31 fastställts på årsstämman den 29 juni 2023.

Stämman beslöt tillika disponera vinstmedlen / behandla resultatet i enlighet med förslaget i förvaltningsberättelsen.

Kalmar den 29 juni 2023.


Johan Damne



BZK GRAIN ALLIANCE AB

ORG.NR: 556754-1056

ÅRSREDOVISNING OCH KONCERNREDOVISNING

FÖR RÄKENSKAPSÅRET 2022-01-01 – 2022-12-31

INNEHÅLLSFÖRTECKNING

Verksamhetsberättelse	4
Förvaltningsberättelse.....	11
Koncernens rapport över totalresultatet	18
Koncernens rapport över finansiell ställning.....	19
Koncernens rapport över förändringar i eget kapital.....	20
Koncernens rapport över kassaflöde för året.....	21
Moderbolagets rapport över totalresultatet.....	62
Moderbolagets rapport över finansiell ställning	63
Moderbolagets rapport över förändringar i eget kapital	64
Moderbolagets rapport över kassaflöde för året.....	65

NOTER TILL KONCERNREDOVISNING:

1. FÖRETAGSINFORMATION	23
2. GRUND FÖR UPPRÄTTANDE	24
3. SAMMANFATTNING AV VÄSENTLIGA REDOVISNINGSPRINCIPER	25
4. VÄSENTLIGA BEDÖMNINGAR, UPPSKATTNINGAR OCH ANTAGANDEN I REDOVISNINGEN	35
5. FÖRSÄLNINGSSINTÄKTER.....	38
6. PRODUKTIONSKOSTNADER.....	39
7. ÖVRIGA RÖRELSEINTÄKTER.....	39
8. FÖRSÄLNINGSKOSTNADER SAMT ALLMÄNNA OCH ADMINISTRATIVA KOSTNADER	40
9. ÖVRIGA RÖRELSEKOSTNADER	41
10. FINANSIELLA KOSTNADER.....	41
11. FINANSIELLA INTÄKTER.....	41
12. AVSKRIVNINGAR.....	42
13. VALUTAKURSVINST/FÖRLUST.....	42
14. SKATTEKOSTNAD	42
15. MATERIELLA ANLÄGGNINGSTILLGÅNGAR	43
16. IMMATERIELLA TILLGÅNGAR	44
17. ÖVRIGA ANLÄGGNINGSTILLGÅNGAR	45
18. BIOLOGISKA TILLGÅNGAR.....	45
19. NYTTJANDERÄTTSTILLGÅNGAR	47
20. VARULAGER	48
21. KUNDFORDRINGAR OCH ANDRA FORDRINGAR SAMT ANDRA OMSÄTTNINGSTILLGÅNGAR	48
22. KASSA OCH BANK.....	49
23. AKTIEKAPITAL	49
24. SKULDER	50
25. LEASINGSKULD	50
26. LEVERANTÖRSSKULDER OCH ÖVRIGA SKULDER, SAMT ÖVRIGA KORTFRISTIGA SKULDER	51
27. ANTAL ANSTÄLLDA OCH ERSÄTTNINGAR TILL ANSTÄLLDA	51
28. UPPLYSNINGAR OM NÄRSTÅENDE	52
29. EVENTUALTILLGÅNGAR SAMT ÅTAGANDEN.....	53
30. MÅL OCH PRINCIPER VID HANTERING AV FINANSIELL RISK.....	54
31. VERKLIGT VÄRDE PÅ FINANSIELLA INSTRUMENT	58
32. STÄLLDA SÄKERHETER OCH SPÄRRADE BANKMEDEL	58
33. VÄSENTLIGA HÄNDELSER EFTER BALANSDAGEN	59

NOTER TILL ÅRSREDOVISNINGEN:

1. SAMMANFATTNING AV VÄSENTLIGA REDOVISNINGSPRINCIPER	66
2. INTÄKTER.....	66
3. FÖRSÄLJNINGSKOSTNADER SAMT ALLMÄNNA OCH ADMINISTRATIVA KOSTNADER	67
4. FINANSIELLA KOSTNADER.....	67
5. FINANSIELLA INTÄKTER.....	68
6. VALUTAKURSVINST/FÖRLUST.....	68
7. SKATTEKOSTNAD	68
8. AKTIER I DOTTERBOLAG.....	69
9. KUNDFORDRINGAR OCH ANDRA FORDRINGAR SAMT ANDRA OMSÄTTNINGSTILLGÅNGAR	69
10. KASSA OCH BANK.....	70
11. EGET KAPITAL	70
12. AKTIEKAPITAL.....	70
13. SKULDER	70
14. LEVERANTÖRSSKULDER, SAMT ÖVRIGA KORTFRISTIGA SKULDER	71
15. ANTAL ANSTÄLLDA OCH ERSÄTTNINGAR TILL ANSTÄLLDA	71
16. UPPLYSNINGAR OM NÄRSTÅENDE	72
17. MÅL OCH PRINCIPER VID HANTERING AV FINANSIELL RISK.....	73
18. VERKLIGT VÄRDE PÅ FINANSIELLA INSTRUMENT	76
19. STÄLLDA SÄKERHETER OCH EVENTUALFÖRPLIKTELSER	77
20. HÄNDELSER EFTER BALANSDAGEN.....	77
21. UNDERSKRIFTER & INTYGANDE	78

REVISIONSBERÄTTELSE



Verksamhetsberättelse

VERKSAMHETSBERÄTTELSE

OM GRAIN ALLIANCE

Grain Alliance är ett av de ledande jordbruksbolagen i Ukraina. Bolaget odlar cirka 58 000 hektar mark i centrala Ukraina. Redan den 1 februari 1998 lades grunden till BZK Grain Alliance AB. På den tiden var bolaget en leverantör av jordbrukstjänster, men under sommaren 1998 såddes två tusen hektar. Den odlade arealen ökade årligen och var år 2008 totalt 27 000 hektar. I maj samma år gick grundaren av bolaget, den amerikanska entreprenören Alex Oronov, ihop med en grupp svenska investerare med Claesson & Anderzén koncernen i spetsen och grundade en ny bolagsstruktur - Grain Alliance AB. Inom ramen för denna nya bolagsstruktur har arealen gradvis ökat och bolaget har blivit mer lönsamt.

I samband med de svenska investeringarna i bolaget inleddes även en omfattande organisationsöversyn. Bolagets verksamhet utvecklades samt nya mer moderna principer för bolagsstyrning introducerades. Utöver detta tillfördes extra kapital för modernisering av maskinparken samt att introducera nya jordbrukstekniska metoder.

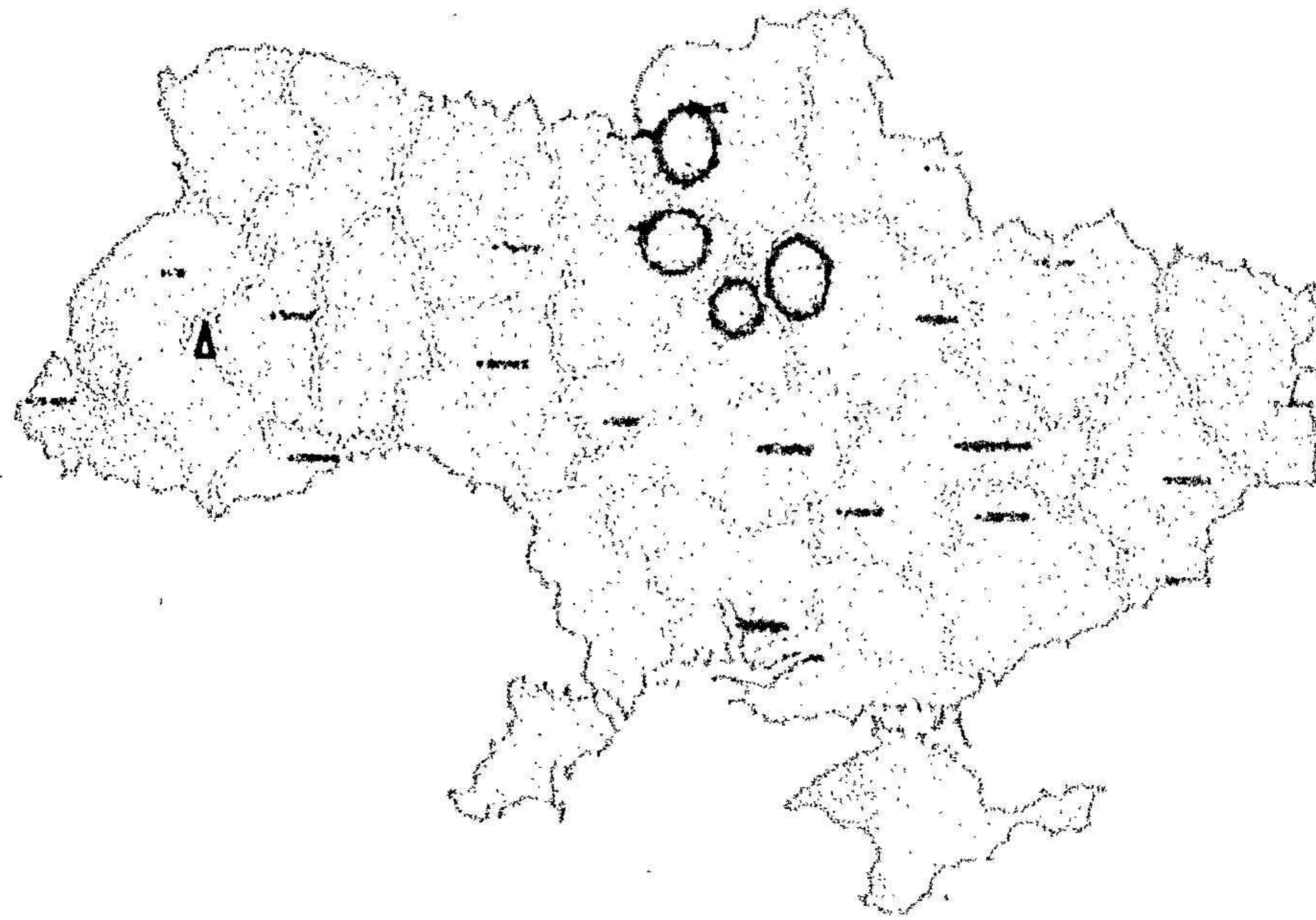
VERKSAMHET & GEOGRAFI

Grain Alliance marker ligger mitt i det ukrainska svartjordsbältet. Bolaget bedriver verksamhet i fyra regioner; Kiev-, Poltava-, Cherkassy- och Chernihiv distrikten, där varje region odlar mellan 17 000 – 24 000 hektar. Varje region är fullt utrustad med modern jordbruksutrustning och närheten mellan områdena möjliggör ett effektivt nyttjande av maskinparken. För att möjliggöra en effektiv hantering och förvaring av den producerade spannmålen har bolaget fem torkanläggningar, varav fyra anläggningar ligger i direkt anslutning till järnväg.

Effektivitet och kontroll är ledstjärnor i Grain Alliances strategi och därför önskar bolaget odla mark inom ett begränsat geografiskt område. Hela bolagets nuvarande kärnområde, dvs. den mark som odlas, finns inom en radie av ungefär 80 kilometer. Att bruka mark inom ett begränsat område möjliggör ett mer effektivt resursutnyttjande eftersom transporter av såväl utrustning som spannmål är kortare. Kontrollen stärks även av det enkla faktum att markerna befinner sig inom någon timmes bilväg från huvudkontoret. Under de senaste åren har bolaget gradvis expanderat och utvecklat 16 000 hektar i regionen Chernihiv som ligger norr om Kiev. Grain Alliance verksamhet stärks ytterligare av de fem centrala torkanläggningarna som bolaget har byggt eller totalrenoverat. I samband med markexpansionen i Chernihiv investerade bolaget i återuppbyggnad och renovering av torknings- och lagringsanläggningen till regionen. Tillgången till egna spannmålslager och torkar snabbar på skördeprocessen och dessutom ges bolaget möjligheten att sälja skörden under delar av året när priserna tendera att vara mer fördelaktiga och inte tvingas sälja under skörden när priserna är pressade. Till följd av expansionen i Chernihiv och en ökning av majs i övriga regioner har Grain Alliance inlett en vidareutveckling av tork- och lagringsanläggningen i Nizhyn och torkanläggningen i Pyriatyn. Genom bränsle och energieffektivitetsåtgärder fick Grain Alliance stöd från EBRD genom ett 10 MEUR lån.



2023071008569

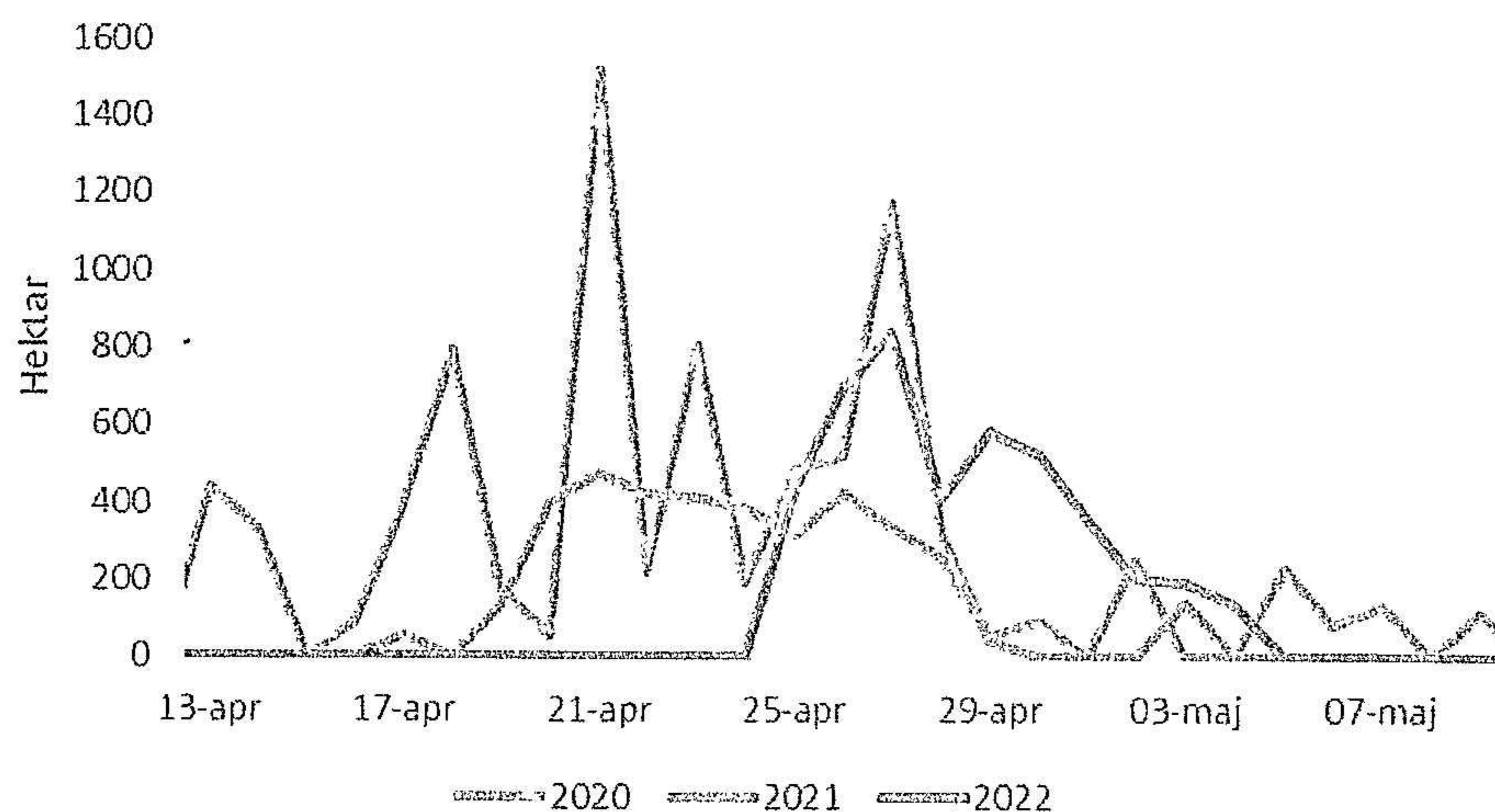


SÅDDEN 2022

Före krigstiden var sådden 2022 väl förberedd för att uppnå mycket goda resultat. På grund av den militära invasionen av Ukrainas territorium kunde Grain Alliance inte så 2300 hektar i Chernihiv-klustret, utan var tvungen att ändra såddens struktur. Sådden för vårgrödor kunde slutföras i tid men delar av vete sådden i Chernihiv-regionen blev inte sådd i tid på grund av aktiva krigshandlingar i närheten.

De fält som påverkades av explosiv ammunition i Chernihiv-regionen undersöktes och rensades av pyrotekniska enheter från Ukrainas statliga räddningstjänst. Dessa marker har under hösten förberetts för nästa säsons sådd.

Sådd solros, 2020-2022

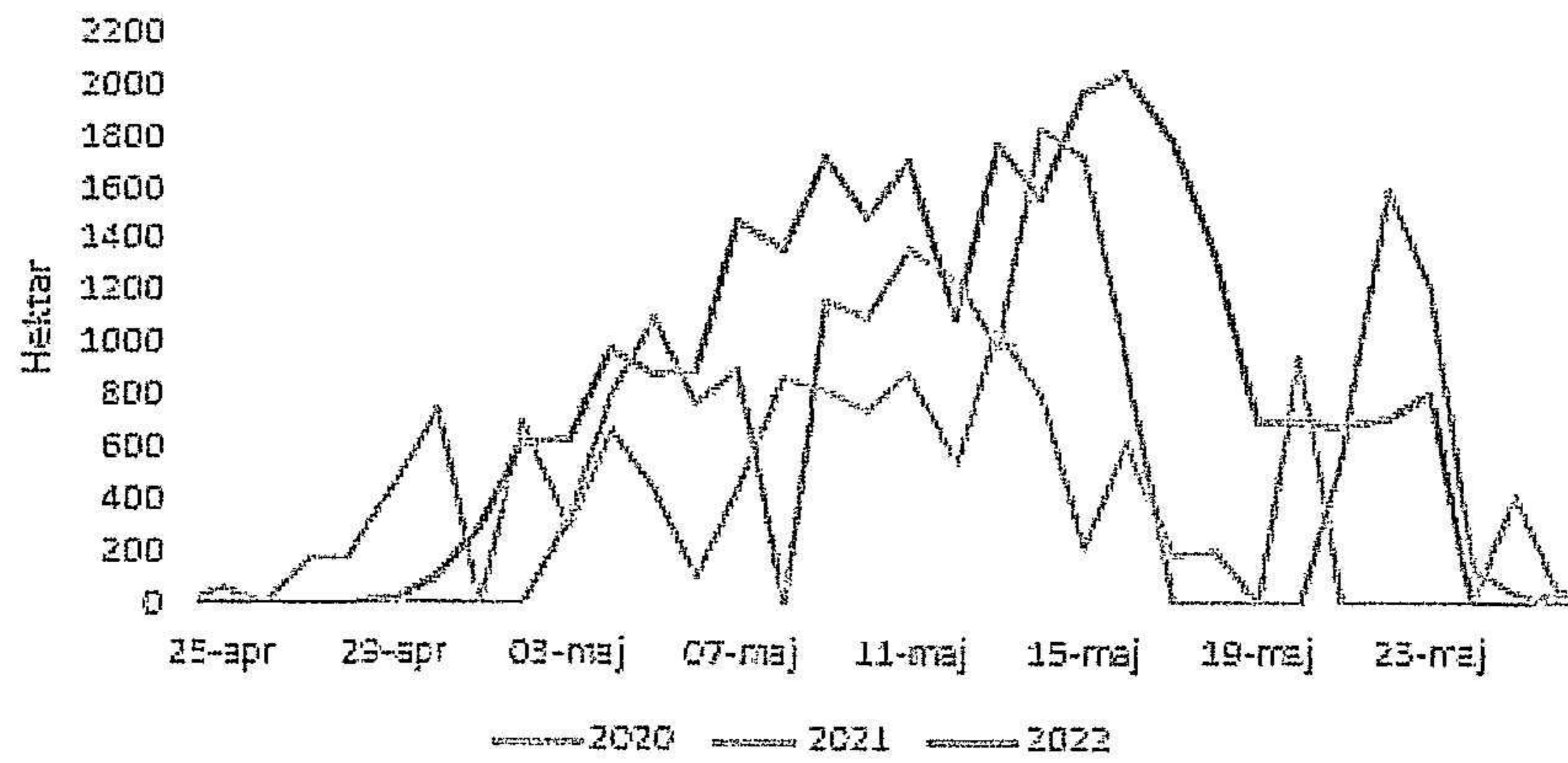




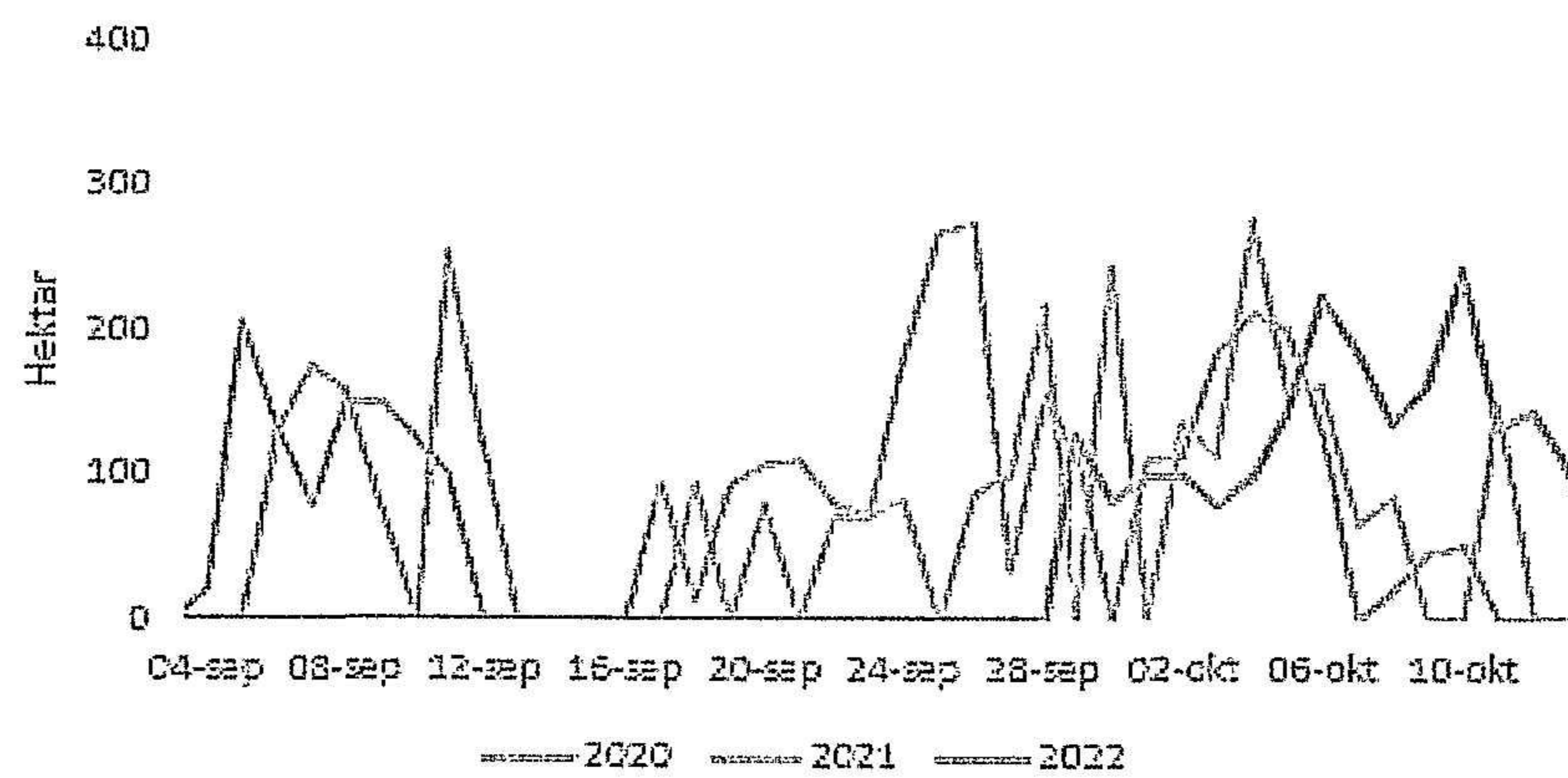
Verksamhetsberättelse

2023071008570

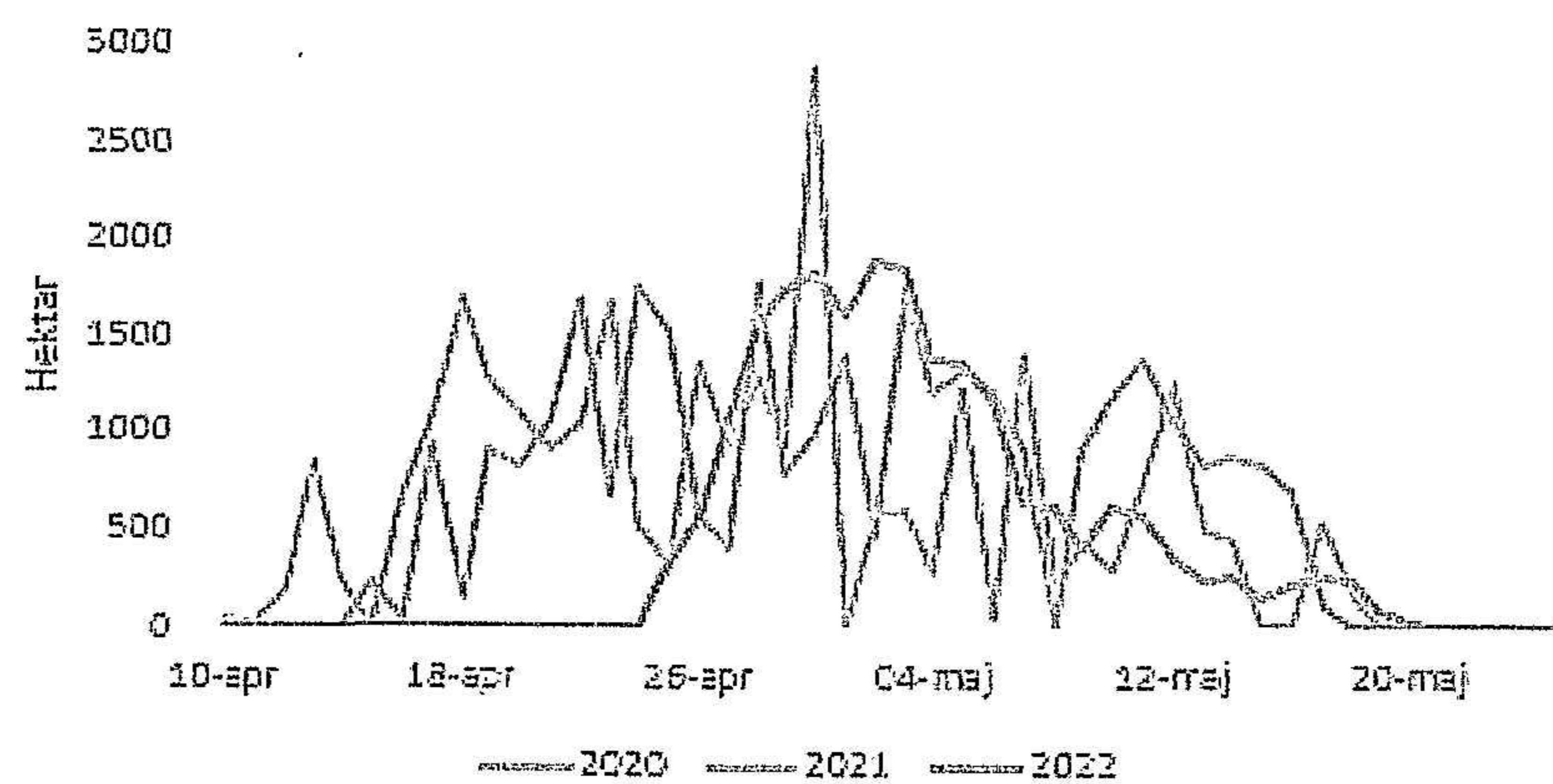
Sådd soja, 2020-2022



Sådd vete, 2020-2022



Sådd majs, 2020-2022

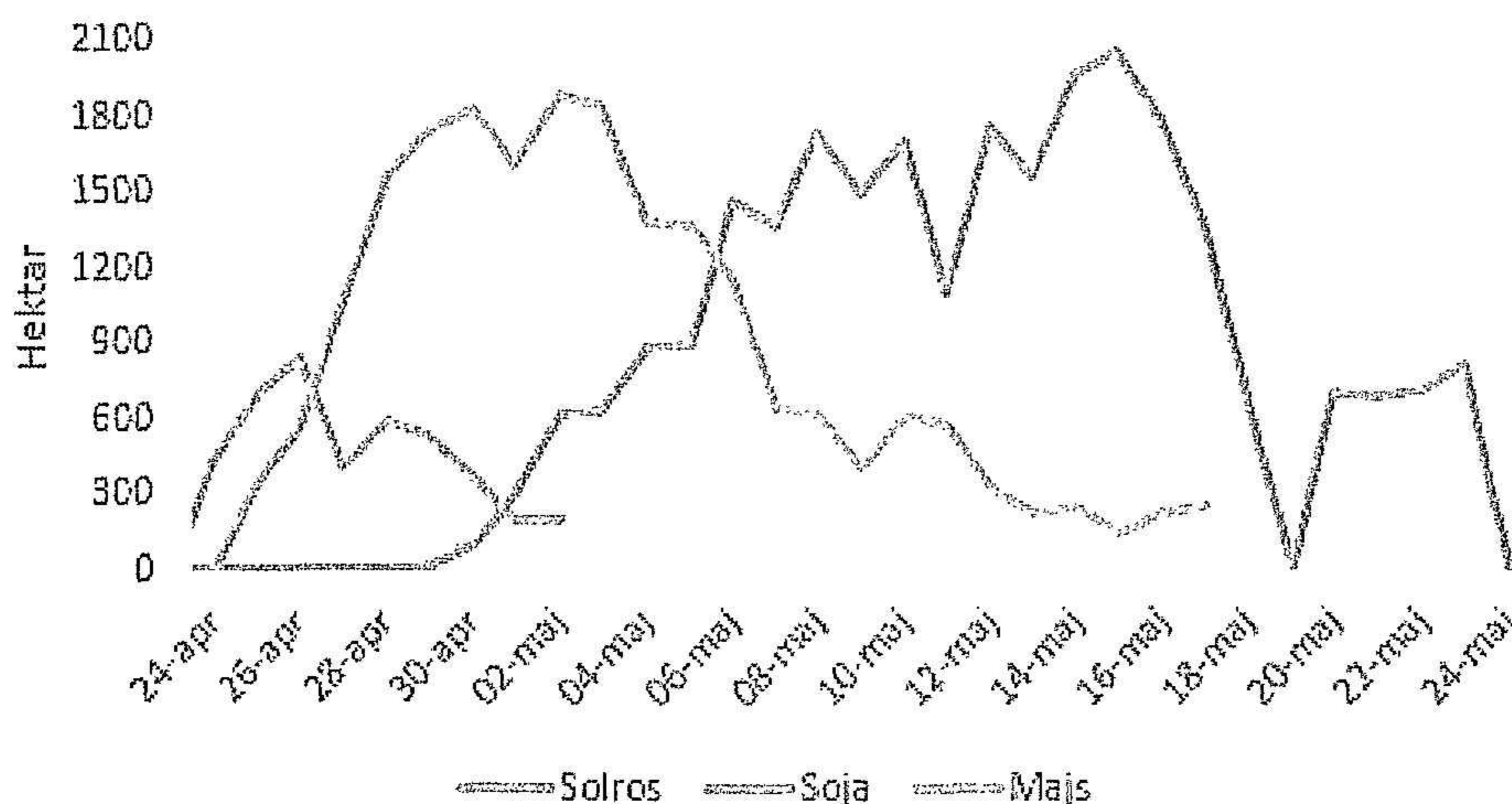




Verksamhetsberättelse

Produktion av grödor beror huvudsakligen på väderförhållandena. Väderförhållandena för vegetationen på alla vinter- och vårgrödor var gynnsamma fram till början av september. Sedan resulterade långvariga regn under den sena mognadsperioden i betydligt senare skörd av solrosor, sojabönor och majs.

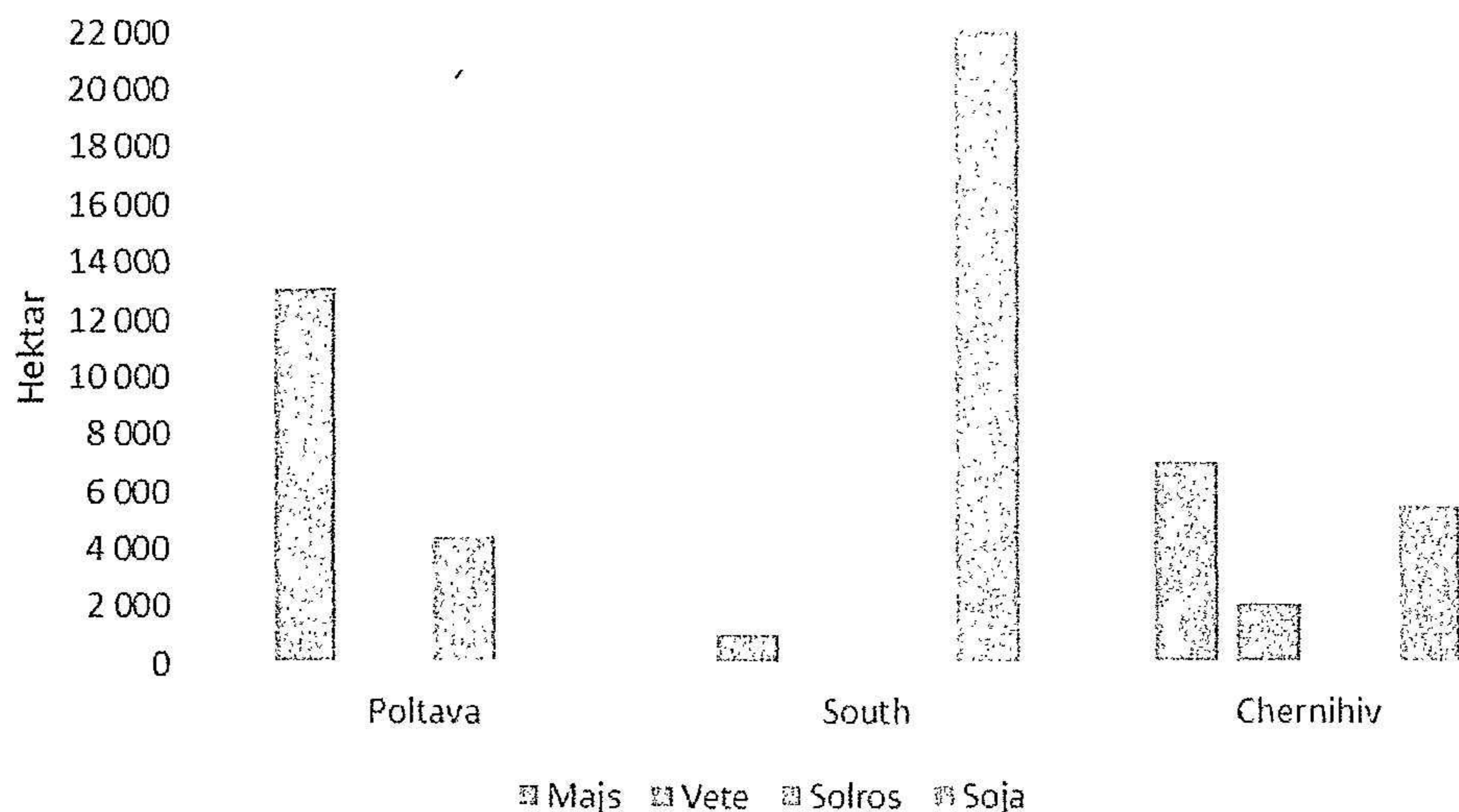
Sådd per gröda och dag, 2022



FÖRDELNING AV GRÖDOR

Grain Alliance har fyra huvudgrödor, vilka är majs, soja, solros och vete. Under 2022 odlades dessa grödor på 55 000 hektar. Största andelen står soja för med 27 500 hektar, vilket är 50 % av Grain Alliances odlingsbara mark. Södra regionen står för 80% av den odlade sojan och den totala arean för odlad soja utökades med 9 500 hektar jämfört med år 2021.

Fördelning av grödor per region, 2022





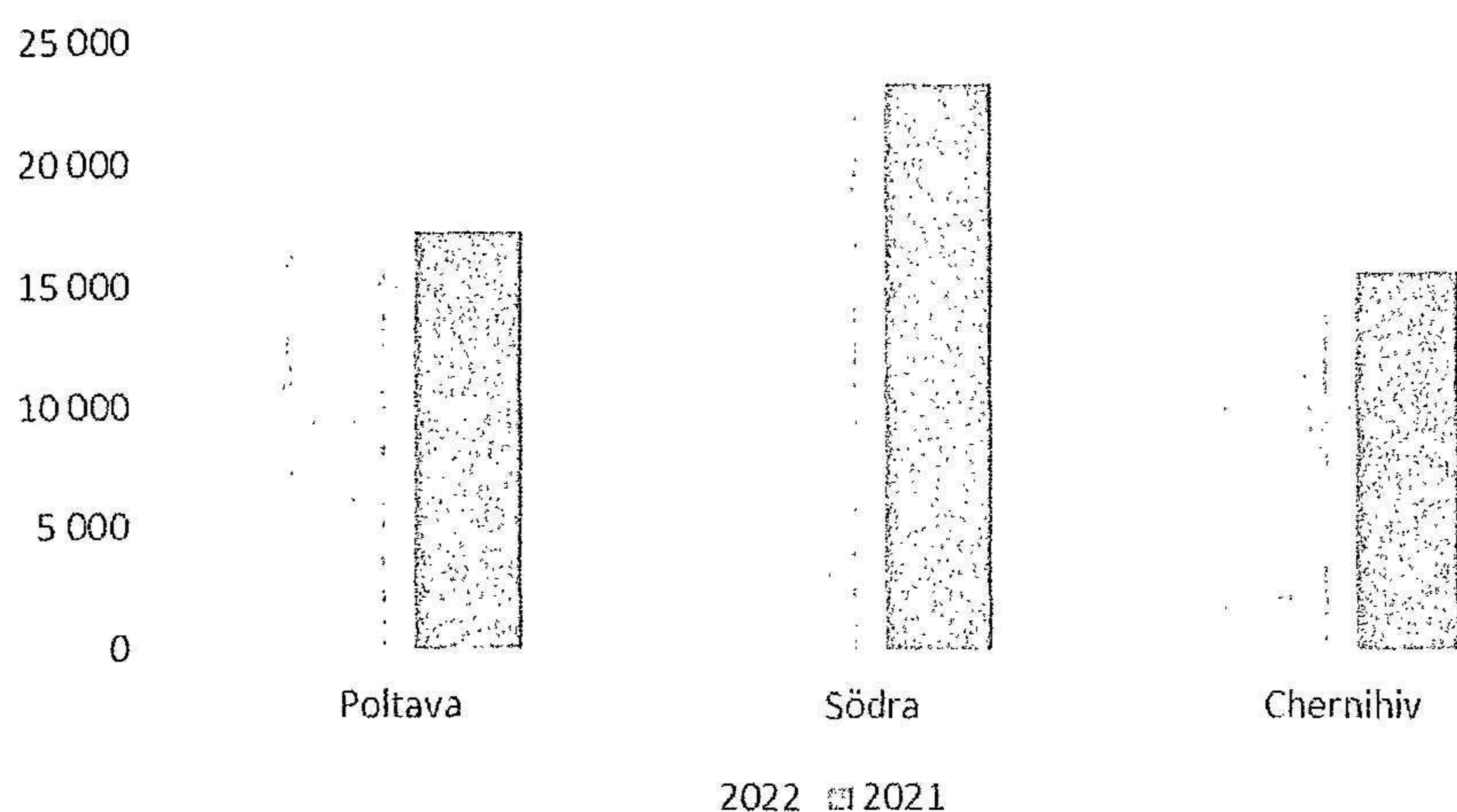
Verksamhetsberättelse

Under 2022 odlades majs på 21 000 hektar, vilket är 9 400 hektar mindre än föregående år. Minskningen beror på krigsrelaterade logistiska problem. Poltava-regionen står för 62% av den odlade majs.

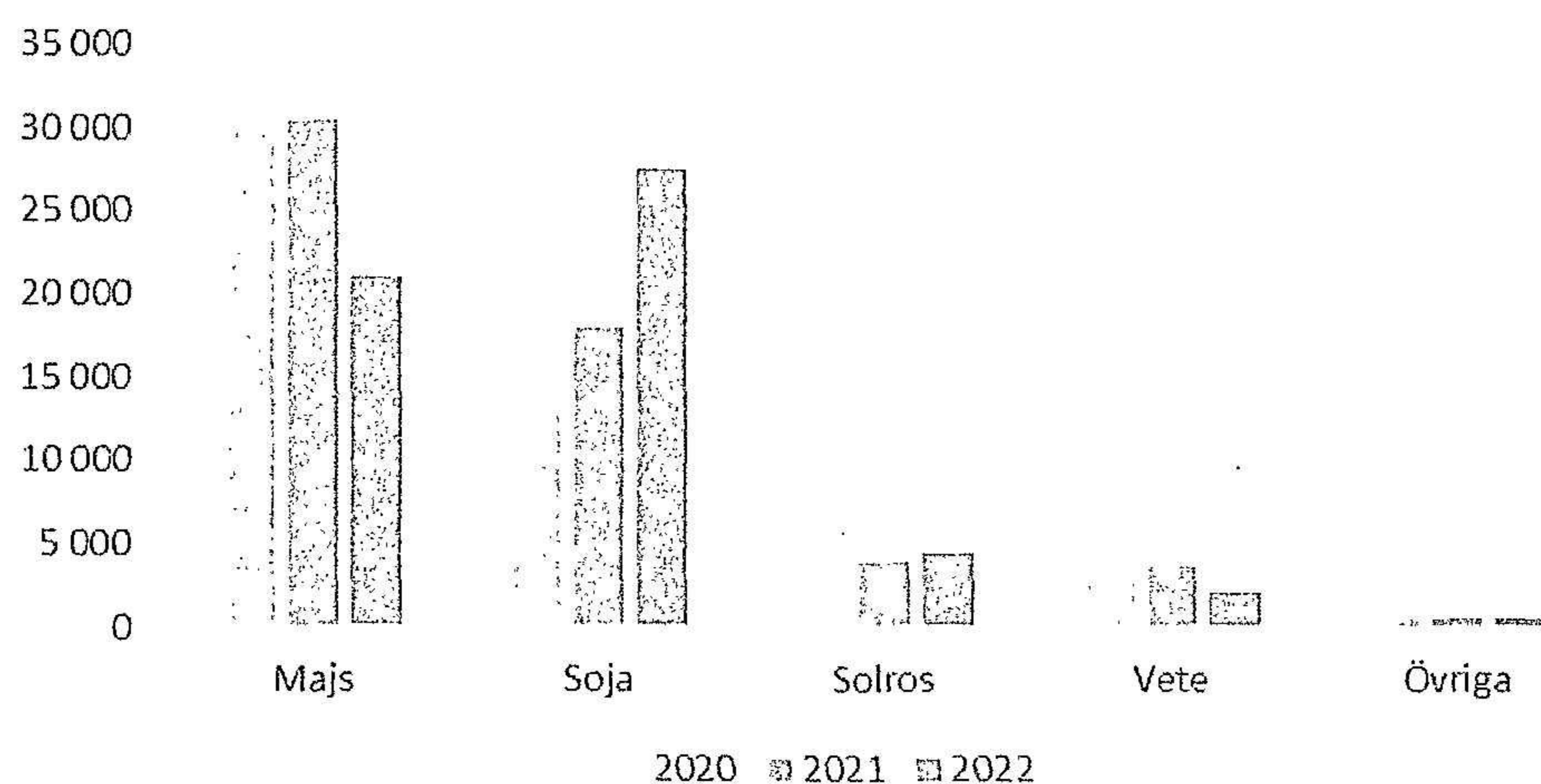
Solros odlades på 4 400 hektar, vilket är nästan detsamma som föregående år. Solros odlades endast i Poltava-regionen.

Vete odlades på 2000 hektar, vilket var 1 600 hektar mindre jämfört med 2021. Grain Alliance odlar också små områden av foder och lucerne för sin två boskapsgårdar i södra regionen.

Sådda hektar per region 2022 and 2021



Fördelning skördade hektar 2020-2022



2023071008572



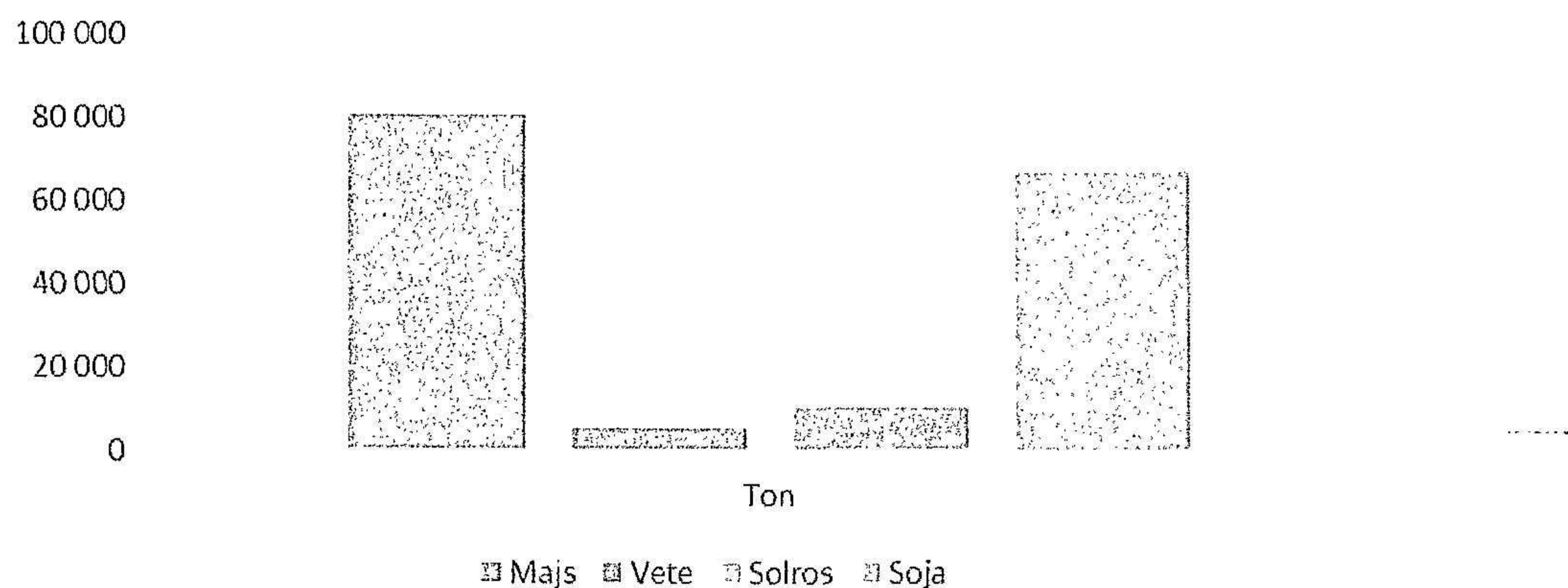
Verksamhetsberättelse

Som ett svar på den maritima blockaden, som infördes av Ryssland i Svarta havet, gjorde Grain Alliances stora ansträngningar för att söka alternativa vägar för spannmålsförsäljning. Vid bedömningen av möjligheter och provförsäljning genom Donauhamnarna och befintliga omlastningsanläggningar från tredje part vid Ukrainas västra gräns kom ledningen fram till att ha en egen omlastning från den ukrainska spårvidden till den europeiska spårvidden. Således kunde Grain Alliance nyttja sin egen vagnpark och vara konsekvens i leveransvillkor till kunderna.

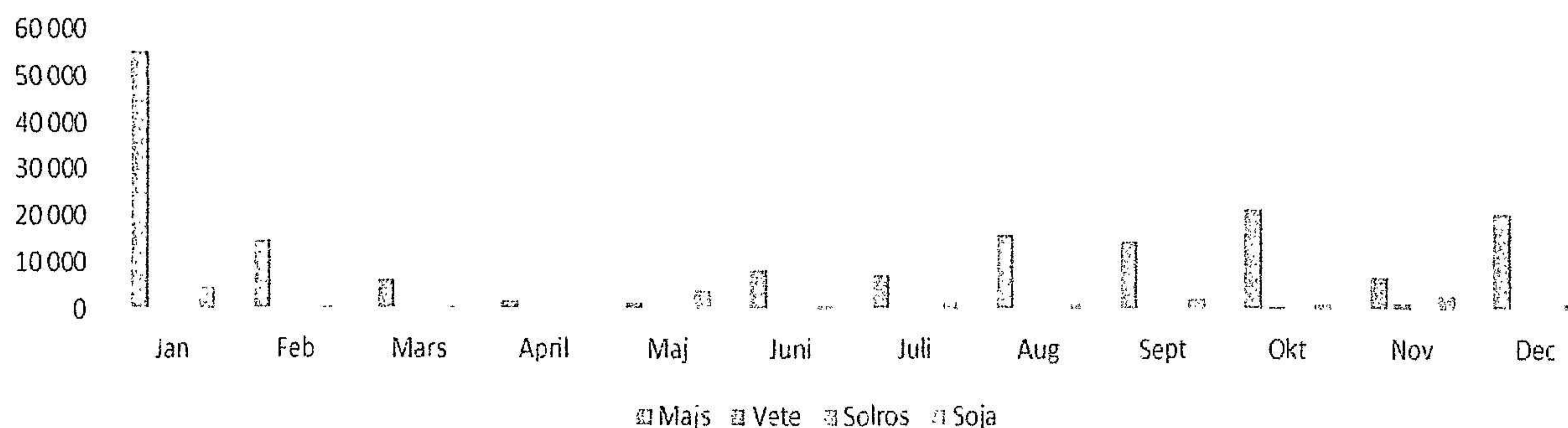
Som ett resultat förvärvade Grain Alliance i april 2022 omlastningsanläggningen Čierna nad Tisou i Slovakien för att tillhandahålla en oavbruten rutt för ukrainska producenter att transportera spannmål på järnväg. Efter den första lyckade leveransen i juni hade 100 000 ton spannmål skickats redan i slutet av december. Utbyggnaden av anläggningen kommer att göra det möjligt för Grain Alliance att öka exportvolymerna med mer än 500 000 ton årligen längs denna landkorridor.

Under 2022 har Grain Alliance lyckats sälja mer än 200 000 ton spannmål varav 99% gick på export.

Lager per 2022-12-31



Försäljning av grödor 2022, ton



Per den 31 december 2022 fanns cirka 164 tusen ton spannmål i lager.

2023071008574



Förvaltningsberättelse

FÖRVALTNINGSBERÄTTELSE

RESULTAT/OMSÄTTNING

Den ryska invasionen i februari 2022 innebar bland annat att den tidigare största exportvägen för spannmål, utskeppning via ukrainska hamnar vid Svarta havet, i praktiken blev avskuren. För att över huvud taget kunna leverera till kund var såväl transportsätt som kundbas revideras. I april 2022 förvärvades en omlastningsanläggning i Slovakien belägen strax intill den ukrainska gränsen. Tack vare denna anläggning har leveranser kunnat fortgå via järnväg. Kostnaderna för transporter har dock ökat och ett stort arbete har lagts ned på att etablera en ny kundbas. Priserna på spannmål har varit höga under 2022 vilket, trots alla de problem som invasionen inneburit, gjort att såväl omsättning som resultat har kunnat bibehållas på höga nivåer.

VALUTAEFFEKTER

Dotterbolagens funktionella valuta är den ukrainska valutan Hryvnia. Under året har Hryvnia försvagats mot EUR med 26%, mot USD med 34%, samt mot svenska kronor med 14%.

Den 24 februari 2022 antog Ukrainas centralbank (nedan kallad NBU) resolution nr 18 "Om banksystemets funktion enligt krigsrätt". Enligt detta fastställde NBU den officiella växelkursen för den ukrainska hryvnian mot utländska valutor, särskilda dragningsrätter samt det uppskattade priset på investeringsmetaller på de nivåer där de stod den 24 februari 2022. Därför fastställdes den officiella växelkursen för den ukrainska hryvnian mot den amerikanska dollarn till 29, 2549.

Under 2022 har NBU höjt styrräntan från 9 procent till 25 procent.

Under de första tre månaderna av den fullskaliga invasionen och kriget i Ukraina beslutade NBU att avstå från att fatta några viktiga styrräntebeslut. Detta tillvägagångssätt motiverades av det starka psykologiska trycket som orsakades av kriget.

Den 2 juni 2022 beslutade styrelsen för Ukrainas centralbank att höja styrräntan till 25% i syfte att skydda hushållens inkomster och besparingar i den ukrainska hryvnian, öka attraktiviteten hos de tillgångar som domineras i den nationella valutan, minska trycket på valutamarknaden och därmed förbättra NBU:s förmåga att upprätthålla växelkursens stabilitet och begränsa inflationsprocesserna under kriget.

Detta beslut har följts av ökningen av den officiella växelkursen för den ukrainska hryvnian mot den amerikanska dollarn med 25%, till 36,5686, som gäller sedan den 21 juli 2022. Det har orsakat en kraftig ökning av räntorna för lån i ukrainska hryvnias som tillhandahålls av affärsbanker. Vid den tidpunkten utnyttjades samtliga av Grain Alliance rörelsekreditlån endast i ukrainska hryvnias.

Ytterligare finansiell hållbarhet i den ukrainska hryvnian kommer att vara mycket beroende av det multilaterala internationella finansiella stöd som tillhandahålls av USA, EU och dess organ (Europeiska investeringsbanken) och de internationella finansinstituten (Internationella valutafonden, Världsbanksgruppen och Europeiska banken för återuppbyggnad och utveckling).



Förvaltningsberättelse

INVESTERINGAR UNDER 2022

För att möta utmaningarna från det fullskaliga kriget i Ukraina har Grain Alliance fokuserat på investeringar i logistik, försäljning och energioberoende. De stora investeringarna gjordes i inköp av helt nya järnvägsvagnar för transport av spannmål och förvärv av omlastningsanläggningen i Slovakien.

På grund av attacken mot den civila energiinfrastrukturen sedan oktober 2022, som orsakade massiva strömavbrott och störde ukrainarnas regelbundna allmännyttiga tjänster under uppvärmningsperioden, har Grain Alliance lyckats importera dieselgeneratorer på kortast möjliga tid. Detta har säkerställt hållbar drift av de viktigaste produktions- och administrativa anläggningarna under långvariga strömavbrott.

Grain Alliance ser fortfarande soja och majs som de mest lönsamma grödorna. Grain Alliance fortsätter att investera i förbättring av kvaliteten på sådd, skydd och timing.

LAGER- OCH TORKKAPACITET 2022-12-31

Spannmålshissar	Baryshivka	Berezan	Yahotyn	Pyriatyn	Nizhyn	Yarmolynts i	Transped (Slovakia)
Lagringskapacitet	18 000 t	44 000 t	55 000 t	105 000 t	69 000 t	16 000 t	21 000 t
Typ av lager	Planlager	Planlager + stålsilos	Planlager + stålsilos	Stålsilos	Stålsilos	Planlager + stålsilos	Betong silos
Torkningskapacitet	650 t/dag	1000 t/dag	1000 t/dag	2600 t/dag	2300 t/dag	600 t/dag	-
Järnväg	På plats	På plats	8 km	På plats	På plats	5,5 km	På plats
Leveranskapacitet	800 t/dag	1000 t/dag	1750 t/dag	2000 t/dag	1750 t/dag	800 t/dag	1800 t/dag

ANSTÄLLDA

Det genomsnittliga antalet anställda under 2022 var 1 114 personer – 244 kvinnor och 870 män. Det är emellertid viktigt att notera att antalet anställda beror på säsong. Det stora flertalet anställda är säsongsanställda som arbetar vid sådd eller skörd. Företaget fortsätter implementering av sin personaloptimeringsplan inom ramen för programmet av effektivisering.

ÄGARFÖRHÅLLANDEN

Totalt finns det 7 807 775 aktier i bolaget. Huvudägaren, Agro Ukraina AB, äger 7 801 155 (99,92 %) av aktierna. Bakom bolaget står CA-koncernen.

MILJÖASPEKTER

Hållbarhet och att värna om miljön är en central fråga för Grain Alliance. Bolaget följer en balanserad växtodlingsplan, som syftar till att undvika utmattning av jorden och undvika skador på miljön. Grain Alliances odlingsplan baseras på vetenskapliga mätningar av markförhållanden och moderna produktionsmetoder. Sedan 2008 genomför Grain Alliance en årlig analys av markkvaliteten för all odlad markareal. Laboratoriet fortsätter att förstärkas med ytterligare redskap, vilket möjliggör förbättrad analys av hur växter på fält utvecklas samt



Förvaltningsberättelse

diagnostisering av sjukdomar. Informationen från analysen ligger till grund för den övergripande miljöstrategin som syftar till att undvika utarmning, skadlig jordpackning och annan negativ miljöpåverkan.

Ytterligare en viktig del av denna miljöstrategi är införandet av moderna odlingsmetoder samt att gammal omodern utrustning har uttrangerats till förmån för modern utrustning. Det införs även nya metoder för balanserad näringstillförsel till växter med mikro- och makrogödningsmedel under växtperioden för att undvika utarmning av jorden. I den långsiktiga strategin ingår också målet att öka andelen förnybara bränslen i produktionen samt vid uppvärmningen av de byar och städer som finns i vår närhet. Investeringen i termogeneratoren i Yahotyn, Pyriatyn och Nizhyn möjliggjorde en betydande minskning av naturgas.

Grain Alliance utför regelbundna rutiner när det gäller miljö, hälsa och säkerhet (environmental, health and safety = EHS). För att förbättra hanteringen av sitt EHS-system arbetas det med att upprätta ett enhetligt tillvägagångssätt för att identifiera, kontrollera, analysera och mildra EHS-bedömning och risker. Detta innebär att hantera kemikalier på ett säkert sätt, att övervaka industriell hygien, att minska miljöpåverkan samt att förbättra arbets- och arbetsvillkoren och förbättra samarbetet med berörda parter. Grain Alliance har införlivat EHS-bedömningen och riskerna, de åtgärder som vidtas för att säkerställa tillförlitlighet, säkerhet och trygghet samt intressenternas engagemang.

Grain Alliance har säkerställt strikta ramavtal för miljö och EHS-villkor. Ett sådant krav har blivit en integrerad del av valet av entreprenör i anbudsförfarandena.

Koncernen har alla nödvändiga tillstånd för att utföra högriskjobb och har uppfyllt den omfattande övervakningen av strikt efterlevnad av EHS-villkoren, reglerna och kraven från entreprenörerna.

Grain Alliance fortsätter sin implementering av miljö- och sociala handlingsplan som syftar till att förbättra miljö-, hälso- och säkerhetsprogram, samt förhållandet mellan anställda och ledning.

Grain Alliance uppfyller kraven och villkoren i certifieringssystemet International Sustainability and Carbon Certification; kraven i det andra direktivet om förnybar energi, GMP+ B3 Handel, insamling och lagring samt omlastning; Europa Soya Guidelines och till foderbranschen i EU.

PERSONALPOLICY

I Grain Alliance HR-policy är personal den mest värdefulla tillgången. Det handlar om säkerhet och support, personlig utveckling och utbildning. För att uppfylla sin policy har alla lämpliga åtgärder vidtagits för bevarande och utveckling av mänskliga resurser.

Sedan starten av kriget har de anställdas säkerhet blivit högsta prioritet. Under den första veckan av fientligheter, för att motstå utmaningarna i det fullskaliga kriget, skedde utbetalning av löner till de anställda och skatter till de lokala budgetarna i förväg. Den administrativa personalen var berättigad att arbeta på distans hemifrån; Produktions- och säkerhetspersonal utförde sina uppgifter och följde alla säkerhetsåtgärder. Under 2022 inträffade inga incidenter som ledde till skada eller negativ inverkan på medarbetarnas hälsa.

Grain Alliance fortsätter att följa alla möjliga försiktighetsåtgärder för arbetsplatserna, inklusive regelbunden rengöring och desinfektion av miljön, fysisk distansering, personlig hygien, minskning av arbetsrelaterade resor, tillhandahållande av regelbunden information om risken för COVID-19 för att öka medvetenheten bland arbetstagare och främja säkra individuella metoder på arbetsplatsen.



Förvaltningsberättelse

Arbetspolitiken, som uppfyller bästa affärspraxis och agerar i enlighet med gällande lagstiftning i de länder där den är verksam, uppdateras ständigt.

RISKER

Koncernens jordbruksverksamhet bedrivs helt i Ukraina, vars ekonomi bedrivs i enlighet med krigslagar. Verksamheten som sådan är förknippad med risker i form av krigsrelaterade risker (missilattacker mot produktionsanläggningar, blockad av spannmålsexport till sjöss, störningar i leveranskedjorna) och andra risker som volatila världspriser, klimatförändringar och annan yttre påverkan på mark och grödor. Omvärlden har en betydande inverkan på koncernens verksamhet och finansiella ställning. Ledningen vidtar nödvändiga åtgärder för att säkerställa hållbarheten i koncernens verksamhet.

Politiska risker

Den politiska situationen i Ukraina har varit fortsatt instabil beroende på den ryska invasionen. Landets ekonomi och infrastruktur har starkt påverkats av den pågående invasionen.

Politisk instabilitet kan påverka landets ekonomiska situation negativt, minska investeringarnas attraktivitet och komplicera affärsverksamheten. Koncernens ledning är övertygad om att bolaget ska arbeta för att ha en fortsatt stark affärsmodell, expandera exportförsäljningen samt ett deltagande i branschorganisationerna, för att företräda koncernens intressen.

Bolaget följer den rådande situationen och om nödvändigt vidtas åtgärder för att minimera eventuella negativa effekter. För mer detaljerad information om risker och riskhantering, se not 30.

Makroekonomiska risker

Rysslands provocerade och omotiverade fullskaliga invasion och krig i Ukraina har genererat en ny uppsättning negativa chocker. Under 2022 blev graden av makroekonomisk osäkerhet i Ukraina extremt hög. Samtidigt fortsatte myndigheterna att visa sitt engagemang för att införa reformer för att stabilisera den ekonomiska situationen och makrofinansiell stabilitet med stöd av multilateralt internationellt finansiellt stöd.

Ytterligare ekonomisk utveckling beror till stor del på den ukrainska arméns framgång, krigets slut, den ukrainska regeringens åtgärder vid genomförandet av de planerade strukturreformerna och ett effektivt internationellt samarbete.

Klimatrisker

Ogynnsamma väderförhållanden kan ha en negativ inverkan på grödor och direkta konsekvenser för produktionskostnaden. Marken som odlas av koncernen är spridd mellan olika klimatzoner i Ukraina. Detta gör det möjligt att minska eventuella negativa effekter av ogynnsamma väderförhållanden. Dessutom, för att mildra påverkan av denna risk använder företaget följande metoder och metoder:

- Användning av avancerad teknik
- En diversifierad produktportfölj
- Moderna agronomiska lösningar



Förvaltningsberättelse

Risk för marktillgångar

Marken är en nyckelresurs i jordbruksproduktionen. Koncernen arrenderar mark av markägare på lång sikt. Avskaffandet av moratoriet kan motivera vissa markägare att sälja sina tomter i stället för att förlänga markavtal. Det kan leda till en minskning av storleken på den hyrda landbanken.

För att minska denna risk håller Grain Alliance ett antal sociala evenemang för lokalsamhällena. Markhyresavtal som undertecknas på nytt i motparternas bästa intresse ökar andelen långfristiga markarrendeavtal. Koncernen bedömer därför att risknivån är stabil och fortsätter att följa upp situationen i de regioner där koncernen bedriver sin verksamhet. Det förväntas inte ha någon betydande inverkan på dess markportfölj.

Dessutom godkände Ukrainas parlament den 24 mars 2022 lagen "Om ändringar av vissa rättsakter i Ukraina om skapande av förutsättningar för att säkerställa livsmedelssäkerhet enligt krigslagar", vilket avsevärt förenklar överföringen av jordbruksmark till hyresavtal under krigsrätten. Lagen anger att alla arrenden av jordbruksmark som löper ut under krigsrätten ska förlängas med en ettårsperiod utan att parterna uttrycker sin vilja för sådana ändringar.

Statlig och regulatorisk risk

Grain Alliances verksamhet kan påverkas av regulatorisk utveckling såsom förändringar i skatter eller andra begränsande mekanismer. Bolaget genomför kontinuerligt övervakning av regelverket. Affärsverksamheten utförs i enlighet med gällande lagstiftning.

Marknad / Distributionsrisk

Marknadsrisk är risken för att det verkliga värdet på framtida kassaflöden för ett finansiellt instrument kommer att fluktuera på grund av förändringar i marknadspriserna. Under 2022 har koncernen utvecklat ett nätverk av kunder från EU och fortsätter samarbetet med de stora spannmålshandlarna, vilket gjorde det möjligt att sälja spannmål till de mest fördelaktiga priserna på exportmarknaden.

Valutarisk

Koncernens huvudsakliga funktionella valutor är den ukrainska hryvnian, den amerikanska dollarn och Euro. Fluktuationer i värdet på den ukrainska Hryvna jämfört med den amerikanska dollarn och Euro kan påverka verksamheten negativt och kan leda till försämring av bolagets finansiella resultat. Koncernens försäljningspolicy är exportorienterad, vilket säkerställer tillräcklig valutalikvid. För valutariskreducering matchar koncernens ledning tidpunkten för exportförsäljningen med inköp av varor i utländsk valuta och fastställer inköps- och försäljningspriser.

Råvaru- /resursrisk

Volatiliteten i råvarupriserna kan påverka rörelseresultatet och lönsamheten. Driftskostnaderna kan öka och negativt påverka det finansiella resultatet och produktionskostnaden. Risken är i grunden kopplad till en eventuell prisökning för bränsle, energi, utsäde, gödningsmedel och växtskyddsmedel. För att minska ovanstående risker fortsätter Grain Alliance att:

- framgångsrikt genomföra styrsystem för bränsleförbrukning och maskinanvändning med hjälp av GPS-spårare och bränslenivåsensorer.
- fokusera på ett begränsat antal grödor som gör det möjligt att använda och köpa utsäde, gödselmedel och växtskyddsmedel mer effektivt till grossistpriserna.
- bygga långsiktiga och ömsesidigt gynnade förbindelser med leverantörer av kvalitativt utsäde, gödselmedel och växtskyddsmedel.

För mer information kring koncernens risker och riskhantering se not 30.



Förvaltningsberättelse

VIKTIGA HÄNDELSER UNDER VERKSAMHETSÅRET

Som ett resultat av det rysk-ukrainska kriget och effekterna av raketfragment skadades en del av utrustningen i Nizhyn-anläggningen. En del av fälten i Chernihiv-regionen utsattes för raketattacker och minor och ett komplex av minröjningsaktiviteter har genomförts på fälten.

Under krigets första månader upphörde de europeiska affärsbankerna helt med rörelsekapitalfinansiering. Under sommaren återupptogs tillgången till kreditramarna, detta inom ramen för riskdelningsprogrammet mellan de europeiska affärsbankerna och Europeiska banken för återuppbyggnad och utveckling (Resilience and Livelihoods Framework). Samtidigt har de europeiska affärsbankerna pressat ansvarsgränserna för lokala kontor, vilket resulterat i en 40-procentig minskning av Grain Alliances allmänna rörelsekreditgräns. Under hösten 2022 inleddes ett strategiskt samarbete med Raiffeisen Bank International representerad av JSC "Raiffeisen Bank" (Ukraina) och i november 2022 ingick Grain Alliance ett 3-årigt låneavtal för beviljande av lån om 10,0 miljoner EUR. Vid årsskiftet hade koncernen återhämtat den allmänna gränsen för rörelsekredit till nivån före kriget.

Rysslands krig mot Ukraina, som inleddes i februari, har tvingat producenter att söka väg- och järnvägsrutter till internationella marknader snarare än via hamnar, som har blockerats. Överbelastningen på befintliga landvägar har begränsat exporten, och de investeringar som krävs för att åtgärda flaskhalsar vid gränsövergångar har gjorts.

Grain Alliances svar har varit att utveckla motståndskraften i sin verksamhet, och jordbrukssektorn som helhet, genom att utveckla alternativa logistikvägar från Ukraina. Våren 2022 förvärvades ett spannmålslogistiknav strax vid Ukrainas gräns mot Slovakien, i staden Čierna nad Tisou.

I slutet av 2022 ingick koncernen ett låneavtal med Europeiska banken för återuppbyggnad och utveckling på 10 miljoner euro. EBRD lånar ut för att förbättra och utöka exportkapaciteten landvägen och kringgå ryska störningar av exporten via de ukrainska hamnarna, som traditionellt flyttat över 90% av landets spannmål och oljeväxter till utländska marknader.

EBRD:s lån kommer att finansiera en utbyggnad av det slovakiska navet för att tillhandahålla en omlastningskapacitet på över 400 000 ton per år. Det kommer att stödja Grain Alliance för att öka lagringskapaciteten, uppgradera och automatisera infrastrukturen och köpa spannmålsbehållare, lok och lastbilar för säker transport av spannmål från sina ukrainska silos till det slovakiska navet och vidare till slutkunder. Denna investering kommer också att vara avgörande för fortsatt intäktsgenerering, bevara mer än 1 000 jobb och säkra tillgången till försörjning för människor som drabbats av Rysslands krig mot Ukraina.

Lånet är i linje med Solidarity Lanes-paketet, ett program som inrättats av Europeiska kommissionen och EU-gränsländer för att skydda den globala livsmedelssäkerheten och hjälpa Ukrainas ekonomi.

Det femåriga lånet kommer att stödjas av den givarfinansierade EBRD:s specialfond för krishantering via en partiell garanti inom EBRD:s resilienspaket som svar på Rysslands krig mot Ukraina. Det stöds också av EBRD:s särskilda aktieägarfond (SSF) och Japan-EBRD:s samarbetsfond.

Grain Alliance har korrekt genomfört alla skyldigheter med kommersiella och internationella banker.

Intäkterna från försäljningen under året användes för att säkerställa hållbarheten i försäljningsdistributionskedjan, för att återbetala kortfristiga skulder i lokal valuta och för att köpa insatsvaror i jordbruket (utsäde, herbicider, gödningsmedel och bränsle).



Förvaltningsberättelse

VÄSENTLIGA HÄNDELSER EFTER BALANSDAGEN

Den pågående ryska militära invasionen kan ha stor inverkan på koncernens framtidsplaner, läs mer om detta i not 33 Väsentliga händelser efter rapportperiodens utgång.

FRAMTIDSPLANER

Grain Alliance kommer att fortsätta att producera spannmål i Ukraina, för att utöka det odlade området och för att säkra landbanken. Koncernen kommer att fortsätta investera i förbättring av logistik- och distributionsinfrastrukturen samt utveckla distributionsnätet. Koncernens ledning räknar med att fortsätta med leveranserna av varorna till de lokala köparna och till partners från EU-länderna.

FLERÅRSÖVERSIKT/NYCKELTAL KONCERNEN

	2022	2021	2020	2019	2018
Omsättning, KSEK	602 715	561 435	451 448	641 680	366 818
Rörelseresultat, KSEK	342 446	424 590	151 293	63 793	147 019
Resultat efter finansiella poster, KSEK	284 909	362 550	47 494	-22 309	130 293
Soliditet %	55,38 %	60,00 %	43,82%	45,89%	56,74%
Kassaflöde, KSEK	83 180	-44 946	42 351	8 437	9 084

FÖRSLAG TILL DISPOSITION AV MODERBOLAGETS RESULTAT

Till årsstämman förfogande står följande medel:

Balanserad vinst	266 776 698 SEK
Årets resultat	18 100 495 SEK
Att i ny räkning överföras	284 877 193 SEK
	284 877 193 SEK

Resultat av verksamheten samt bolagets ekonomiska ställning vid räkenskapsårets utgång framgår av efterföljande resultat- och balansräkning samt upplysningar i notform.



Koncernens rapport över totalresultatet
31 december 2022

	Not	Koncern	
		2022	2021
Försäljningsintäkter	5	602 715	561 435
Nettovinst/-förlust vid värdering till verkligt värde av biologiska tillgångar och jordbruksprodukter	18	416 626	444 560
Produktionskostnader	6, 12	-488 481	-530 487
Bruttoresultat		530 860	475 508
Övriga rörelseintäkter	7	2 039	29 569
Allmänna och administrativa kostnader	8	-50 861	-37 683
Försäljningskostnader	8	-90 481	-33 551
Övriga rörelsekostnader	9	-49 111	-9 253
Rörelseresultat		342 446	424 590
Finansiella kostnader	10	-81 325	-71 451
Finansiella intäkter	11	836	404
Valutakursvinst/förlust	13	22 951	9 008
Resultat före skatt		284 909	362 551
Skattekostnad	14	-5 528	-1
Årets resultat		279 381	362 550
Övrigt totalresultat:			
Poster som kan omklassificeras i resultaträkningen			
Omräkningsdifferens		-130 956	73 584
Skatteeffekt		-	-
Summa övrigt resultat för året		-130 956	73 584
Summa totalresultat för året		148 425	436 134
Årets resultat hänförligt till moderbolagets ägare		279 381	362 550
Årets totalresultat hänförligt till moderbolagets ägare		148 425	436 134



Koncernens rapport över finansiell ställning

31 december 2022

Tusental SEK (svenska kronor)

	Not	Koncern	
		2022	2021
Anläggningstillgångar			
Materiella anläggningstillgångar	15	328 616	272 608
Immateriella tillgångar	16	2 103	2 670
Biologiska tillgångar	18	2 726	4 241
Övriga anläggningstillgångar	17	46 539	57 104
Nyttjanderättstillgångar	19	315 797	249 126
		695 782	585 749
Omsättningstillgångar			
Varulager	20	674 468	609 270
Biologiska tillgångar	18	128 108	12 318
Kundfordringar och andra fordringar	21	20 676	5 167
Övriga omsättningstillgångar	21	116 589	123 577
Kassa och bank	22	123 118	39 938
		1 062 960	790 270
Summa tillgångar		1 758 742	1 376 019
Eget kapital			
Aktiekapital	23	11 556	11 556
Övrigt tillskjutet kapital		278 295	278 295
Omräkningsreserv valuta		-274 594	-143 637
Balanserat resultat inklusive årets resultat		958 709	679 329
		973 967	825 543
Långfristiga skulder			
Skulder närstående bolag	24	36 937	32 810
Skulder till kreditinstitut	24	80 000	91 281
Leasingskulder	25	359 413	267 281
		476 350	391 372
Kortfristiga skulder			
Skulder kreditinstitut	24,32	236 337	46 997
Leasingskulder	25	19 506	31 052
Leverantörsskulder	26	33 088	19 796
Övriga kortfristiga skulder	26	19 496	61 259
		308 426	159 104
Summa skulder		784 776	550 476
Totalt eget kapital och skulder		1 758 742	1 376 019



Koncernens rapport över förändringar i eget kapital

Tusental SEK (svenska kronor)

Koncern	Aktiekapital	Övrigt tillskjutet kapital	Omräkningsreserv	Balanserade medel	Totalt eget kapital
Ingående balans per 1 januari 2021	11 556	278 295	-217 221	316 780	389 410
Årets resultat				362 550	362 550
Övrigt totalresultat			73 584		73 584
<i>Summa totalresultat</i>			73 584	362 550	436 134
<i>Transaktioner med ägare</i>					
Utgående balans per 31 december 2021	11 556	278 295	-143 637	679 329	825 543
Årets resultat				279 381	279 381
Övrigt totalresultat			- 130 956		-130 956
<i>Summa totalresultat</i>			- 130 956	279 381	148 425
<i>Transaktioner med ägare</i>					
Utgående balans per 31 december 2022	11 556	278 295	-274 594	958 709	973 967



Koncernens rapport över kassaflöde Tusental SEK (svenska kronor)

	Koncern	
	2022	2021
Den löpande verksamheten		
Resultat före skatt	284 909	362 550
Icke kassaflödespåverkande poster nettokassaflöden:		
Vinst/förlust vid värdering till verkligt värde av biologiska tillgångar och jordbruksprodukter	-416 626	-444 560
Avskrivningar	78 556	74 857
Vinst vid försäljning av anläggningstillgångar	- 648	-
Finansiella intäkter	-836	-404
Valutakursvinster (minus)/-förluster	-22 951	-9 008
Finansiella kostnader	81 324	71 451
Förlust vid nedskrivning av kundfordringar och förskottsbetalningar	97	525
Förlust vid nedskrivning av materiella anläggningstillgångar	1 133	4 847
Förluster från skador	1 031	51
Resultat vid försäljning av övrigt varulager	-604	-
Vinst på avskrivna leverantörsskulder	-243	-
Avsättning för skadade tillgångar	15 779	-
Nedskrivning av varulager till nettoförsäljningsvärde	19 159	-
Justeringar av rörelsekapital:		
Förändring av biologiska tillgångar	-36 427	2 153
Förändring av kundfordringar och andra omsättningstillgångar	8 099	-66 017
Förändring i jordbruksprodukter och annat varulager	136 386	134 744
Förändring i leverantörsskulder och andra kortfristiga skulder	-18 410	20 013
	129 728	151 202
Erhållen ränta	836	404
Betald inkomstskatt	-	-
Kassaflöde från den löpande verksamheten	130 564	151 606
Investeringsverksamheten		
Inköp av materiella anläggningstillgångar	-146 874	-95 386
Förskottsbetalning för materiella anläggningstillgångar	-	-
Försäljning materiella anläggningstillgångar	1 269	3 129
Inköp av immateriella tillgångar	-	-1 174
Inköp övriga tillgångar	-	-1 865
Beviljade lån	-3 424	-
Återbetalning av tidigare beviljade lån	1 371	-
Kassaflöde från investeringsverksamheten	-147 659	-95 296

2023071008585



Koncernens rapport över kassaflöde Tusental SEK (svenska kronor)

Finansieringsverksamheten

Upptagna lån	306 885	275 654
Amortering av lån	-118 488	-326 305
Betald ränta	-18 274	-13 935
Betalda leasingavgifter	-66 831	-64 269
Intäkt från statliga bidrag	49	21 083
Kassaflöde från finansieringsverksamheten	103 342	-107 772

Förändring av likvida medel	86 246	-51 462
Omräkningsdifferens likvida medel	-3 066	6 516
Likvida medel vid årets början	39 938	84 884
Likvida medel vid årets slut (se not 22)	123 118	39 938

2023071008586



Noter till koncernredovisningen, Tusental SEK (svenska kronor)

1. FÖRETAGSINFORMATION

BZK Grain Alliance AB (hädanefter kallad "Moderbolag" eller "bolaget", organisationsnummer 556754-1056) bildades i Sverige den 19 mars 2008. Företaget har sitt säte i Stockholm (Tengelinsgatan 12, 115 42, Stockholm) i Sverige. Företaget är ett majoritetsägt dotterbolag till Agro Ukraina AB (organisationsnummer 559040-4157, med säte i Kalmar). Agro Ukraina AB ingår i en koncern där Claesson & Anderzén AB (organisationsnummer 556395-3701, med säte i Kalmar) upprättar koncernredovisning för den största koncernen.

Per den 31 december har bolaget innehav i följande dotterbolag (nedan kallas bolaget tillsammans med dotterbolagen "koncernen").

Namn	Organisationsnr.	Ort	Verksamhet	2022	2021
Baryshevska Grain Company LLC	32886518	Ukraina, Baryshevka	Växtodling, boskapsuppfödning	100%	100%
Baryshevska Grain Trading Company LLC	39843554	Ukraina, Yarmolenci	Växtodling	100%	100%
Charity Foundation "Development of the village"	38467802	Ukraina, Baryshevka	Välgörenhetsfond	100%	100%
Transped s.r.o	36216739	Slovakia, Čierna nad Tisou	Omlastning, spedition	100%	-

Koncernens huvudsakliga verksamhet består av att odla grödor, boskapsuppfödning och försäljning av jordbruksproduktionen i Ukraina.

1.1 Verksamhetsmiljö

Den ukrainska ekonomin, där majoriteten av koncernens verksamhet finns, klassas som en marknadsekonomi men uppvisar ändå fortfarande ett antal särdrag som är förenliga med en övergångsekonomi; till exempel; låg likviditet på kapitalmarknaderna, hög inflation, ansträngda statsfinanser och förekomsten av valutakontroller som innebär att den nationella valutan har en begränsad likviditet utanför Ukraina. Stabiliteten i den ukrainska ekonomin påverkas av regeringens politik och åtgärder med avseende på administrativa, juridiska och ekonomiska reformer. Följden är att verksamhet i Ukraina innefattar vissa risker som inte återfinns på utvecklade marknader.

Den ukrainska ekonomin är integrerad i den globala ekonomin och som sådan är den sårbar för nedgångar på de internationella råvarumarknaderna och ekonomiska avmattningar på andra platser i världen. Efter nedgången 2014-2016, är den politiska situationen i Ukraina fortfarande instabil. Den ukrainska regeringen fortsätter att driva en omfattande strukturreformagenda som syftar till att undanröja befintliga obalanser i ekonomin, offentliga finanser och styrelseformer, bekämpa korruption, reformera rättsväsendet etc. Målet är att säkra förutsättningarna för den ekonomiska återhämtningen i landet.

Den pågående ryska militära invasionen har fått stor påverkan på landets ekonomi, läs mer om detta i not 33 Väsentliga händelser efter balansdagen.



2. GRUND FÖR UPPRÄTTANDE

Denna koncernredovisning framläggs för godkännande av årsstämman den 29 juni 2023. Styrelsen har framlagt årsredovisning och koncernredovisning för publicering 28 juni 2023.

Koncernens koncernredovisning har upprättats enligt International Financial Reporting Standards (IFRS), såsom de antagits av EU.

Koncernredovisningen har upprättats baserat på anskaffningsvärde, förutom för biologiska tillgångar och jordbruksprodukter, som värderas till verkligt värde enligt kraven i IAS 41 Jord- och skogsbruk och upplysning lämnas nedan i not 3 Sammanfattning av betydande redovisningsprinciper, samt finansiella instrument.

IFRS 8 och IAS 33 tillämpas inte då bolaget inte är noterat.

Koncernredovisningen presenteras i tusental svenska kronor (tusental SEK) och alla belopp är avrundade till närmaste tusental ("SEK 000") såvida inte annat anges.

Varje företag i koncernen har sin egen bokföring och upprättar finansiella rapporter enligt International Financial Reporting Standards (IFRS). Koncernredovisningen för koncernen och dess dotterföretag bygger på lagstadgad bokföring och justeras enligt vad som krävs för att följa kraven i IFRS.

2.1 1 Grund för konsolidering

Koncernredovisningen består av finansiella rapporterna för moderbolaget och dotterföretagen per 31 december 2022.

Dotterföretagens finansiella rapporter upprättas för samma rapportperiod som moderbolaget, med enhetliga redovisningsprinciper. Alla koncerninterna saldon, transaktioner, orealiserade vinster och förluster till följd av koncerninterna transaktioner och utdelningar har eliminerats i sin helhet.

En ändring i moderbolagets ägarandel i ett dotterföretag, som inte leder till en förlust av bestämmande inflytande, redovisas som en egen kapitaltransaktion. Om koncernen förlorar bestämmande inflytande över ett dotterföretag:

- Tas dotterföretagets tillgångar (inklusive goodwill) och skulder bort från balansräkningen
- Tas det redovisade värdet för innehav utan bestämmande inflytande bort från balansräkningen
- Tas de ackumulerade omräkningsdifferenserna som är bokförda i eget kapital bort från balansräkningen
- Redovisas verkligt värde för erhållet vederlag
- Redovisas verkligt värde för eventuella kvarvarande innehav
- Redovisas eventuellt över- eller underskott i resultatet
- Klassificeras moderbolagets andel av enheter som tidigare redovisades i övrigt totalresultat om till resultatet eller balanserade vinstmedel enligt vad som är tillämpligt.

2023071008588



3. SAMMANFATTNING AV VÄSENTLIGA REDOVISNINGSPRINCIPER

Klassificering

Anläggningstillgångar och långfristiga skulder består i allt väsentligt av belopp som förväntas återvinnas eller betalas efter mer än tolv månader från balansdagen. Omsättningstillgångar och kortfristiga skulder består i allt väsentligt av belopp som förväntas återvinnas eller betalas inom tolv månader från balansdagen.

Rörelseförvärv

Rörelseförvärv redovisas enligt förvärvsmetoden, varvid anskaffningsvärdet fördelas på förvärvade tillgångar och skulder värderade till verkligt värde vid anskaffningstidpunkten. Om det uppstår en positiv skillnad redovisas denna som en goodwill. Om det uppstår en negativ skillnad redovisas denna i resultaträkningen i den period den uppstår.

Goodwill värderas vid första redovisningstillfället till den del av anskaffningsvärdet vid ett rörelseförvärv som överstiger det verkliga värdet för koncernens andel av det förvärvade företagens identifierbara tillgångar, skulder och eventalförpliktelser.

Efter det första redovisningstillfället värderas goodwill till anskaffningsvärde minus eventuella ackumulerade nedskrivningar. När nedskrivningsbehov prövas ska goodwill som förvärvats i ett rörelseförvärv, från och med förvärvstidpunkten, fördelas på var och en av koncernens kassagenererande enheter som väntas bli gynnade av synergieffekterna i förvärvet, vare sig andra tillgångar eller skulder i den förvärvade parten tilldelas till dessa enheter eller grupper av enheter eller ej.

Om goodwill utgör en del av en kassagenererande enhet och den enheten avyttras så ska den goodwill som är knuten till den avyttrade rörelsen ingå i det redovisade värdet för rörelsen när vinsten eller förlusten i samband med avyttringen fastställs. Goodwill som avyttras under sådana förhållanden värderas utifrån det relativa värdet på den avyttrade verksamheten och utifrån andelen av den kassagenererande enhet som behålls. Eventuellt verkligt värde som överstiger erlagd köpeskilling redovisas omedelbart i resultat och presenteras däri som vinst från rörelseförvärv.

Funktionell valuta och rapportvaluta

Den funktionella valutan för moderbolaget är svenska kronor. Den funktionella valutan för de ukrainska dotterbolagen är ukrainska Hryvnia ("UAH"), eftersom det är den valuta som avspeglar den ekonomiska innebörden i de underliggande händelserna och omständigheterna för de ukrainska dotterbolagen. I det slovakiska dotterbolaget är den funktionella valutan Euro ("EUR"). Transaktioner i utländsk valuta redovisas vid första redovisningstillfället till kursen som gällde per transaktionsdagen för den funktionella valutan. Monetära tillgångar och skulder i utländska valutor räknas om till den funktionella valutan per rapportdagen till den kurs för den funktionella valutan som gällde det datumet. Alla skillnader har tagits som vinst eller förlust. Resultaträkningen räknas om till årets genomsnittskurs.

Dessa finansiella rapporter presenteras i SEK. Tillgångar och skulder för de utländska dotterbolagen omräknas till SEK i slutet av året och resultaträkning och kassaflöden i de utländska dotterbolagen omräknas till valutakurserna som approximerar valutakurser vid transaktionsdagen. De valutakursdifferenser som uppstår vid omräkningarna redovisas i övrigt totalresultat. Vid avyttring av en verksamhet, redovisas den del som avser övrigt totalresultat för den aktuella utlandsverksamheten i resultaträkningen.

UAH är inte en konvertibel valuta utanför Ukraina. Inom Ukraina fastställs officiell växelkurs dagligen av National Bank of Ukraine ("NBU"). Marknadsräntorna kan skilja sig från de officiella priserna men skillnaderna är inom snäva parametrar som övervakas av NBU. Valutajusteringen av UAH och EUR till SEK på tillgångar och skulder för koncernredovisningen behöver nödvändigtvis inte betyda att företaget kan realisera, uttryckt i SEK, redovisade värden på dessa tillgångar och skulder. På samma sätt behöver det inte nödvändigtvis betyda att företaget kan distribuera redovisade värdet i SEK av kapital och balanserade vinstmedel till aktieägarna.

2023071008589



Immateriella anläggningstillgångar

BZK Grain Alliance redovisar immateriella tillgångar i enlighet med IAS 38.

Immateriella tillgångar finns i följande kategorier:

- Rätt att använda mark
- Royalty
- Software

Den ursprungliga kostnaden för immateriella tillgångar bildas av de faktiskt uppkomna kostnaderna för förvärvet.

Den initiala kostnaden för immateriella tillgångar inkluderar:

1. Anskaffningsvärde för tillgången
2. Direkta kostnader som krävs för att få immateriella tillgångar i brukligt skick.

Följande ingår inte i kostnaden för en immateriell tillgång:

- Administrativa utgifter
- Utbildningskostnader
- Uppstartsförluster

Efterföljande kostnader aktiveras om de uppfyller kriterierna för aktivering av efterföljande kostnader.

Framför allt är aktiverade kostnader hänförliga till utveckling av ytterligare moduler i automatiska operativsystemet (ERP) och kostnader för att öka funktionalitet och få systemet till en användbar nivå.

Efter första redovisningstillfället redovisas immateriella tillgångar till den faktiska kostnaden minus ackumulerade avskrivningar och ackumulerade nedskrivningar enligt IAS 36. Avskrivningar beräknas linjärt över tillgångens uppskattade kvarvarande nyttjandeperiod enligt nedan.

<i>Tillgångskategori</i>	<i>Nyttjandeperiod (år)</i>
Rätt att använda mark	Enligt avtalstid
Software	3
Royalty	1

Nyttjandeperioden för immateriella tillgångar, restvärdet och avskrivningsmetoden granskas årligen. Ändringar av uppskattningar redovisas framåtriktat.

En immateriell tillgång tas bort:

1. Vid avyttring av en tillgång eller
2. När framtida ekonomiska fördelar inte längre förväntas av tillgången.

Vinst eller förlust vid borttagande av en immateriell tillgång beräknas som skillnaden mellan nettoresultatet från avyttringen och tillgångens redovisade värde.

Materiella anläggningstillgångar

Materiella anläggningstillgångar anges till anskaffningsvärde minus ackumulerade avskrivningar och nedskrivningar. Vid redovisningen delas materiella anläggningstillgångar upp i komponenter som motsvarar objekt med ett betydande värde som kan fördelas till en separat avskrivningsperiod. Besiktning- och översynskostnader motsvarar också en komponent i en tillgång.

Viktigare reservdelar och reservutrustning utgör materiella anläggningstillgångar om de väntas bli använda under en längre period än ett år.

Utgifter för reparationer och underhåll kostnadsförs när de uppkommer. Viktigare förnyelser och förbättringar aktiveras och de ersatta tillgångarna utrangeras. Vinster och förluster som uppkommer vid utrangering av materiella anläggningstillgångar tas upp i resultatet när de uppkommer.



Noter till koncernredovisningen, Tusental SEK (svenska kronor)

När en större besiktning genomförs redovisas kostnaden som en komponent i den materiella anläggningstillgångens redovisade värde som vid byte av en del, om kriterierna för redovisning är uppfyllda.

Uppskattningar av kvarvarande nyttjandeperioder görs regelbundet för alla materiella anläggningstillgångar, med årliga bedömningar för varje större objekt. Ändringar i uppskattningar redovisas framåtriktat. Avskrivningen inleds månadens första dag efter datumet för att de har tagits i drift.

Avskrivningar beräknas linjärt över tillgångens uppskattade kvarvarande nyttjandeperiod enligt nedan.

<i>Tillgångskategori</i>	<i>Nyttjandeperiod (år)</i>
Byggnader	25-50
Maskiner och inventarier	7-30
Fordon	7-10
Möbler och inventarier	3-5

En materiell anläggningstillgång tas bort från balansräkningen när den avyttras eller när framtida ekonomiska förmåner av tillgångens fortsatta nyttjande eller avyttring inte längre väntas. Alla vinster eller förluster som uppstår när tillgången tas bort från balansräkningen (beräknat som skillnaden mellan nettoförsäljningsvärdet och tillgångens redovisade värde) redovisas i resultatet det år då tillgången togs bort från balansräkningen.

Pågående nyanläggningar

Tillgångar under uppförande aktiveras som en separat komponent av materiella anläggningstillgångar. Vid slutförande överförs kostnaden för uppförandet till lämplig kategori. Pågående nyanläggningar skrivs inte av.

Låneutgifter

Låneutgifter som har ett direkt samband med förvärv, byggnation eller produktion av en tillgång som nödvändigtvis kräver en längre tid innan den är färdig för avsedd användning eller försäljning aktiveras som en del av anskaffningsvärdet för tillgången. Alla övriga låneutgifter kostnadsförs under den period då de uppstår. Låneutgifter utgörs av ränta och andra utgifter som ett företag ådrar sig i samband med att medel lånas.

Biologiska tillgångar och jord- och skogsbruksprodukter

Värderings sker i nivå 3

Växter

Biologiska tillgångar består av grödor som har planterats men ännu inte har skördats. Enligt IAS 41 har koncernens biologiska tillgångar redovisats och värderats till verkligt värde minus försäljningskostnader. Jord- och skogsbruksprodukter som skördas från koncernens biologiska tillgångar värderas till verkligt värde minus försäljningskostnader vid skördetidpunkten. Försäljningskostnader är sådana tillkommande kostnader som är direkt hänförliga till avyttringen av en tillgång, exklusive kostnader för finansiering och inkomstskatter.

På grund av brist på jämförbara marknadspriser för vissa biologiska tillgångar i deras skick (dvs. som växande gröda) vid värderingstidpunkten, uppskattar koncernen det verkliga värdet för dess biologiska tillgångar genom en metod med diskonterade kassaflöden (dvs. genom att beräkna nuvärdet av de kassaflöden netto som väntas bli genererade från tillgångarna när de har sålts som växande gröda, diskonterat till aktuell marknadsbestämd ränta). I synnerhet baserade koncernen sina uppskattningar på verkligt värde för vissa biologiska tillgångar på vissa huvudantaganden, däribland:



Noter till koncernredovisningen, Tusental SEK (svenska kronor)

- förväntad skördeavkastning baseras på tidigare skördeavkastning justerat för faktiska väderförhållanden;
- produktionskostnader som väntas uppstå prognostiseras baserat på koncernens faktiska, historiska information och prognostiserade antaganden;
- diskonteringsräntan avspeglar marknadsbestämd ränta

En vinst eller förlust som uppkommer när en biologisk tillgång första gången redovisas till verkligt värde, efter avdrag för försäljningskostnader, och vid en ändring av en biologisk tillgångs verkliga värde efter avdrag för försäljningskostnad, inkluderas i resultatet för den period i vilket den uppkommer. En vinst eller förlust kan uppstå när en jord- och skogsbruksprodukt redovisas för första gången, till följd av skörd. Den inkluderas i nettoresultatet för den period i vilken den uppkommer.

Efter skördetidpunkten värderas jordbruksprodukten till det lägre av det verkliga värdet vid den tidpunkten och nettoförsäljningsvärdet. Eventuella förluster mellan den första redovisningen av jordbruksprodukten per skördetidpunkten och nettoförsäljningsvärdet inkluderas i resultatet för den period i vilken de uppkommer.

När jordbruksprodukten har sålts överförs dess redovisade värde per försäljningstidpunkten till kostnad för sålda varor.

Boskap

Boskap värderas till verkligt värde efter avdrag för uppskattade försäljningskostnader. Boskapens verkliga värde fastställs utifrån marknadspriset för boskap av likartad ålder, ras och genetiskt värde baserat på mest trolig marknad.

Varulager utöver biologiska tillgångar och jordbruksprodukter

Varulager utöver biologiska tillgångar och jordbruksprodukter anges till det lägsta av anskaffningsvärde och nettoförsäljningsvärde. Varulagrets anskaffningsvärde innefattar de kostnader som uppkom när varorna anskaffades och för att bringa dem till deras aktuella plats och skick. Anskaffningsvärdet bygger på viktad genomsnittskostnad. Kostnaden för beredning av mark före sådd klassificeras som produkter i arbete. Efter sådd överförs kostnaden för beredning av mark till biologiska tillgångar.

Värdering av finansiella instrument

Finansiella tillgångar och finansiella skulder redovisas i koncernens rapport över finansiell ställning när koncernen blir part i instrumentets avtal.

Koncernens finansiella tillgångar och finansiella skulder representeras av likvida medel, kundfordringar, banklån, leverantörsskulder och andra finansiella skulder. Redovisningsprinciperna för initial redovisning och efterföljande värdering av finansiella instrument redovisas i respektive redovisningsprincip nedan.

Finansiella tillgångar och finansiella skulder redovisas initialt till verkligt värde. Transaktionskostnader som är direkt hänförliga till förvärv eller emission av finansiella tillgångar och finansiella skulder (andra än finansiella tillgångar och finansiella skulder värderade till verkligt värde via resultaträkningen) läggs till eller dras av från det verkliga värdet på de finansiella tillgångarna eller finansiella skulderna vid första redovisningstillfället. Transaktionskostnader direkt hänförliga till förvärv av finansiella tillgångar eller finansiella skulder till verkligt värde via resultaträkningen redovisas omedelbart i resultatet.



Finansiella tillgångar

Alla redovisade finansiella tillgångar värderas efter det första redovisningstillfället i sin helhet till antingen upplupet anskaffningsvärde eller verkligt värde, beroende på klassificeringen av de finansiella tillgångarna.

Klassificering av finansiella tillgångar

Skuldinstrument som uppfyller följande villkor mäts därefter till upplupet anskaffningsvärde (denna kategori är den mest relevanta för koncernen):

- Tillgångar som innehas med syftet att inkassera avtalsenliga kassaflöden; och
- De avtalsmässiga villkoren för den finansiella tillgången ger upphov till kassaflöden vilka endast är betalningar av kapital och ränta på utestående kapitalbelopp.

Skuldinstrument som uppfyller följande villkor mäts därefter som finansiella tillgångar värderade till verkligt värde via övrigt totalresultat:

- Tillgångar som innehas med syftet att inkassera avtalsenliga kassaflöden och som kan säljas; och
- De avtalsmässiga villkoren för den finansiella tillgången ger upphov till kassaflöden som endast är betalningar av kapital och ränta på utestående kapitalbelopp.

Tillgångar som inte motsvarar kriterierna för att redovisas till upplupet anskaffningsvärde eller verkligt värde via övrigt totalresultat värderas till verkligt värde via resultaträkningen.

Finansiella tillgångar till upplupet anskaffningsvärde värderas därefter enligt effektivräntemetoden och är föremål för nedskrivning. Effektivräntemetoden är en metod för att beräkna upplupet anskaffningsvärde för ett skuldinstrument och för allokering av ränteintäkter över den aktuella perioden.

Det upplupna anskaffningsvärdet för en finansiell tillgång är det belopp med vilket den finansiella tillgången mäts vid första redovisningen minus de huvudsakliga återbetalningarna plus den ackumulerade avskrivningen med effektivräntemetoden. Den finansiella tillgångens bruttovärde är det upplupna anskaffningsvärdet för en finansiell tillgång innan det justeras för eventuella förlustersättningar.

Nedskrivning av finansiella tillgångar

Koncernen redovisar en ersättning för förväntade kreditförluster för alla skuldinstrument som inte hålls till verkligt värde via resultaträkningen. Förväntade kreditförluster beräknas som skillnaden mellan alla avtalsenliga kassaflöden som beror på koncernen i enlighet med avtalet och alla de kassaflöden som koncernen förväntar sig att få, diskonterade till den ursprungliga effektiva räntan. Beloppet av förväntade kreditförluster uppdateras vid varje rapporteringsdatum för att återspegla förändringar i kreditrisken sedan första redovisningen av respektive finansiellt instrument.

För kundfordringar och kontraktstillgångar tillämpar koncernen en förenklad metod för beräkning av förväntade kreditförluster. Därför följer koncernen inte förändringar i kreditrisken, utan redovisar istället ett förlustbidrag baserad på livstidskreditförluster vid varje rapporteringsdatum. Koncernen har upprättat en avsättningsmatris baserad på dess historiska kreditförlusterfarenhet, justerad för framtidsfaktorer som är specifika för gäldenärerna och den ekonomiska miljön.



Noter till koncernredovisningen, Tusental SEK (svenska kronor)

För alla andra finansiella instrument redovisar koncernen livstids förväntade kreditförluster när det har skett en betydande ökning av kreditrisken sedan första redovisningstillfället. Om kreditrisken på det finansiella instrumentet inte har ökat väsentligt sedan den första redovisningstillfället, mäter koncernen förlustavdraget för det finansiella instrumentet till ett belopp som motsvarar 12 månaders förväntade kreditförluster.

Livstids förväntade kreditförluster representerar de förväntade kreditförlusterna som kommer att uppstå till följd av alla möjliga händelser under ett finansiellt instruments förväntade livslängd. Däremot representerar 12 månaders förväntade kreditförluster den del av livslängden av förväntade kreditförluster som förväntas bero på händelser på ett finansiellt instrument som är möjliga inom 12 månader efter rapporteringsdatumet.

Betydande ökning av kreditrisk

Vid bedömningen av om kreditrisken på ett finansiellt instrument har ökat avsevärt sedan första redovisningen jämför koncernen risken för en förlust på det finansiella instrumentet vid rapporteringsdagen med risken för en förlust på det finansiella instrumentet vid initial redovisning. Vid bedömningen beaktar koncernen både kvantitativ och kvalitativ information som är rimlig och har underlag, inklusive historisk erfarenhet och framåtblickande information som är tillgänglig utan orimliga kostnader eller ansträngningar. Framtidsinriktad information som beaktas inkluderar framtidsutsikterna för de branscher där koncernens låntagare verkar, erhållna från ekonomiska expertrapporter, finansanalytiker, statliga organ samt hänsyn till olika externa källor för faktisk och prognostiserad ekonomisk information som rör koncernens verksamhet. Oavsett resultatet av ovanstående bedömning antar koncernen att kreditrisken på en finansiell tillgång har ökat avsevärt sedan den första redovisningen när avtalsenliga betalningar är mer än 30 dagar förfallna, såvida inte koncernen har information som visar något annat.

Finansiella instrument med låg kreditrisk

Trots ovanstående antar koncernen att kreditrisken på ett finansiellt instrument inte har ökat markant sedan första redovisningen om det finansiella instrumentet fastställs att ha en låg kreditrisk vid rapporteringsdagen. Ett finansiellt instrument bestäms att ha låg kreditrisk om:

- i. Det finansiella instrumentet har låg risk för förlust,
- ii. Gälldenären har en stark förmåga att fullgöra sina avtalsenliga kassaflödesförpliktelser på kort sikt, och
- iii. Negativa förändringar i ekonomiska och affärsmässiga förhållanden på längre sikt kan, men inte nödvändigtvis, minska låntagarens förmåga att fullgöra sina avtalsenliga kassaflödesåtaganden.

Standarddefinition

Koncernen anser att förlust har inträffat när en finansiell tillgång är mer än 90 dagar förfallen, såvida inte koncernen har information för att visa att ett mer eftersläpande kriterium är mer lämpligt.

Kreditförluster

En finansiell tillgång är en kreditförlust när en eller flera händelser som har en negativ inverkan på de beräknade framtida kassaflödena för den finansiella tillgången har inträffat. Bevis för att en kreditförlust inkluderar observerbar information om följande händelser:

- betydande ekonomiska svårigheter för emittenten eller låntagaren;
- ett avtalsbrott, såsom förfalldatum eller fullgörande;



Noter till koncernredovisningen, Tusental SEK (svenska kronor)

- det blir troligt att låntagaren går i konkurs eller annan finansiell omorganisation; eller
- försvinnandet av en aktiv marknad för den finansiella tillgången på grund av ekonomiska svårigheter.

Avskrivningspolicy

Koncernen skriver av en finansiell tillgång när det finns information som indikerar att gäldenären har allvarliga ekonomiska svårigheter och det inte finns några realistiska utsikter till att återfå beloppet. Detta är till exempel när gäldenären har ställts under likvidation eller har ingått en konkursprocess, eller när det gäller kundfordringar, när beloppen har förfallit över tre år, beroende på vilket som inträffar först. Avskrivna finansiella tillgångar kan fortfarande vara föremål för verkställande enligt koncernens återvinningsförfaranden med beaktande av juridisk rådgivning där så är lämpligt. Eventuella återvinningar redovisas i resultaträkningen.

Finansiella skulder

Initial redovisning

Koncernens finansiella skulder inkluderar leverantörsskulder och övriga skulder, lån, leasingavtal och derivat.

Alla finansiella skulder redovisas initialt till verkligt värde och värderas därefter till upplupet anskaffningsvärde enligt effektivräntemetoden.

Effektivräntemetoden är en metod för att beräkna upplupet anskaffningsvärde för en finansiell skuld och för allokering av räntekostnader över relevant period. Den effektiva räntan är den ränta som exakt diskonterar uppskattade framtida kontantbetalningar (inklusive alla avgifter som betalats eller erhållits som utgör en del av den effektiva räntan, transaktionskostnader och andra premier eller rabatter) under den förväntade löptiden för den finansiella skulden, eller i förekommande fall en kortare period, till den upplupna kostnaden för en finansiell skuld.

Bortbokning av finansiella skulder

Koncernen bokar bort finansiella skulder endast när koncernens skyldigheter är fullgjorda, annullerade eller har löpt ut. Skillnaden mellan det redovisade värdet på den finansiella skulden som bokas bort och den ersättning som betalats och ska redovisas i resultatet.

När koncernen med befintlig långivare byter ett skuldinstrument till ett annat med väsentligt olika villkor, redovisas sådant utbyte som en släckning av den ursprungliga finansiella skulden och redovisning som en ny finansiell skuld. På samma sätt redovisar koncernen väsentliga ändringar av villkoren för en befintlig skuld eller en del av den som en släckning av den ursprungliga ekonomiska skulden och redovisningen av en ny skuld. Det antas att villkoren är väsentligt annorlunda om det diskonterade nuvärdet av kassaflödena under de nya villkoren, inklusive eventuella avgifter betalade efter eventuella avgifter som erhållits och diskonterats med den ursprungliga effektiva räntan, skiljer sig åtminstone 10 procent från den diskonterade nuvarande värdet av återstående kassaflöden för den ursprungliga finansiella skulden. Om modifieringen inte är väsentlig, är skillnaden mellan:

- skuldens redovisade värde före ändringen; och
- nuvärdet av kassaflödena efter modifiering ska redovisas i resultatet som modifieringsvinsten eller -förlusten.



Kundfordringar

Kundfordringar redovisas vid första redovisningstillfället till transaktionspris och värderas därefter till upplupet anskaffningsvärde enligt effektiv räntesats. Kundfordringar som inte är räntebärande redovisas till deras nominella värde.

Leasingavtal

Koncernen bedömer om avtalet är ett leasingavtal vid avtalets ingång.

Koncernen redovisar leasingkulder balansräkningen initialt värderat till nuvärdet av framtida leasingbetalningar. Koncernen tillämpar inte undantaget för leasar av lågt värde eller kortsiktiga avtal.

Koncernen mäter leasingkulden till nuvärdet av leasingbetalningarna som inte har betalats vid startdagen, diskonterat med hjälp av den räntesats som innefattats i avtalet. Om denna ränta inte lätt kan fastställas använder koncernen sin inkrementella upplåningsränta. Den inkrementella upplåningsräntan definieras som den räntesats som leasetagaren skulle behöva betala för att låna under en liknande löptid och med en liknande säkerhet för de medel som behövs för att erhålla en tillgång av samma värde som nyttjanderättstillgången i en liknande ekonomisk miljö.

Leasingkulden visas som en separat rad i koncernens finansiella rapport. Därefter mäts leasingkulden genom att höja det redovisade värdet för att återspegla räntan på leasingkulden (med effektivräntemetoden) och genom att minska det redovisade värdet för att återspegla de gjorda leasingbetalningarna. Koncernen redovisar ränta på leasingkulder baserat på inkrementell upplåningsränta, presenterad i räntekostnader i koncernens resultaträkning.

Koncernen omvärderar leasingkulden (och gör en motsvarande justering av den relaterade nyttjanderättstillgången) när:

- hyresperioden har förändrats eller det finns en förändring i bedömningen av utnyttjandet av en köption, i detta fall omvärderas leasingkulden genom att de reviderade leasingbetalningarna diskonteras med en reviderad diskonteringsränta.
- Leasingbetalningarna förändras på grund av förändringar i index, ränta eller marknadsränta, i detta fall omvärderas leasingkulden genom att de reviderade leasingbetalningarna diskonteras med den ursprungliga diskonteringsräntan (såvida inte leasingbetalningarna ändras på grund av en förändring i en flytande räntesats, i vilket fall en reviderad diskonteringsränta används).

Ett leasingavtal ändras och leasingändringen redovisas inte som ett separat leasingavtal, i de fall leasingkulden omvärderas genom att de reviderade leasingbetalningarna diskonteras med en reviderad diskonteringsränta.

I kassaflödesanalysen separerar koncernen det totala beloppet till en huvudsaklig del (presenterad inom finansieringsverksamheten) och ränta (presenteras inom den löpande verksamheten).

Kassa och bank

Kassa och bank definieras som kontanter, tillgodohavanden i banker, inlåning som säkerhet och på kort sikt, mycket likvida placeringar med ursprunglig löptid på högst tre månader som är lätt konverterbara till kända belopp och omfattas av obetydliga risker för värdeförändringar.

I koncernens rapport över kassaflöden består likvida medel enligt definition ovan av kassa och bank, efter avdrag för utestående checkkrediter.



Banklån och andra långfristiga skulder

Räntebärande banklån och andra långfristiga skulder värderas initialt till verkligt värde efter hänförbara transaktionskostnader och värderas därefter till upplupet anskaffningsvärde enligt den effektiva räntemetoden. Skillnader mellan intäkter (netto efter transaktionskostnader) och avräknings – eller inlösenbeloppet redovisas över upplåningstiden och redovisas som finansieringskostnad.

Leverantörsskulder

Leverantörsskulder värderas vid första redovisningstillfället till verkligt värde och värderas därefter till upplupet anskaffningsvärde enligt den effektiva räntemetoden.

Avsättningar

Avsättningar redovisas när koncernen har en legal eller informell förpliktelse till följd av en inträffad händelse och det är troligt att ett utflöde av ekonomiska resurser kommer att krävas för att reglera förpliktelsen och att detta kan uppskattas på ett tillförlitligt sätt. När koncernen förväntar sig att en avsättning blir ersatt i sin helhet, t.ex. enligt ett försäkringsavtal, redovisas gottgörelsen som en separat tillgång, dock endast när gottgörelsen är så gott som säker. Kostnaderna i samband med en avsättning redovisas i resultatet efter avdrag för en eventuell gottgörelse. Om effekten av pengars tidsvärde är väsentlig diskonteras avsättningar med hjälp av en aktuell räntesats före skatt som, där det är tillämpligt, avspeglar skuldens specifika risker. Då diskontering sker, redovisas den ökning av avsättningen som sker över tiden som finansiell kostnad.

Ersättningar till anställda

Pensioner

I koncernen finns endast avgiftsbestämda pensionsplaner. Företaget betalar fastställda avgifter och har ingen förpliktelse att betala ytterligare avgifter. Kostnaderna redovisas i den period de uppstår. Årets pensionskostnader framgår av not 27.

Löner och ersättningar, personalkostnader och andra sociala kostnader

Kortfristig ersättning till anställda såsom lön, sociala avgifter, källskatt etc. redovisas som en kostnad i den period de uppstår. Inga aktierelaterade ersättningar finns.

Ersättningar vid uppsägning

En skuld redovisas i samband med uppsägning av personal endast om företaget är bevisligen förpliktigt att avsluta en anställning före den normala tidpunkten eller när ersättning lämnas som ett erbjudande för att uppmuntra frivillig avgång.

Eventualtillgångar och eventualförpliktelser

En eventualtillgång redovisas inte i koncernredovisningen men upplysning om den lämnas när ett inflöde av ekonomiska fördelar är sannolikt.

Eventualförpliktelser redovisas inte i de finansiella rapporterna såvida det inte är sannolikt att ett utflöde av ekonomiska resurser kommer att krävas för att reglera förpliktelsen och den rimligt kan uppskattas. Upplysningar om dem lämnas såvida inte sannolikheten för ett utflöde av resurser är ytterst liten.



Intäktsredovisning

Koncernens intäkter kommer främst från försäljning av jordbruksprodukter.

Koncernen redovisar i huvudsak intäkter från följande:

- Spannmål
- Kött
- Annan jordbruksverksamhet såsom mjölk, foder och övrigt.

Intäkterna utgörs av det belopp som koncernen enligt avtal förväntar sig erhålla som ersättning för de överförda grödorna. En intäkt redovisas vid den tidpunkt då kontrollen över produkten är överförd till kund. Koncernens intäktsflöden analyseras enligt den femstegsmodell som anges i IFRS 15. Koncernens intäkter uppstår vid varje tillfälle då grödor säljs. Intäkter redovisas när koncernen fullgör ett åtagande genom att överföra den avtalade grödan och kunden därigenom får kontroll över grödan. Detta sker vid leverans enligt avtalade leveransvillkor.

Intäkterna uppgår till det belopp som koncernen förväntar sig att få som kompensation för de överförda grödorna. En fordran redovisas vid den tidpunkt som ersättningen blir ovillkorlig, dvs. när endast tidens gång krävs för att betalning ska ske. Det vanligaste betalningsförfarandet är att ca 90% betalas inom tre dagar från det att grödorna har placerats i de vagnar de ska fraktas i, resterande 10% ska betalas inom tre dagar efter att grödorna har vägts i den hamn de ska fraktas ifrån. Transaktionspriset utgörs av ett fastställt pris för varje enskilt avtal och intäkten från försäljningen redovisas baseras på priset i avtalet. Försäljningspriset består ej av rörliga delar och det finns heller inga ytterligare prestationsåtaganden än de ovan beskrivna.

Statliga stöd

Statliga bidrag redovisas som en inkomst över den period som matchas med relaterade kostnader, eller som en kvittning mot finansieringskostnader när de erhålls som kompensation för finansieringskostnader för jordbruksproduktion. Övriga statliga bidrag redovisas vid den tidpunkt då beslut om utbetalning fattas. Statliga stöd redovisas när det finns en rimlig säkerhet att stödet ska erhållas och att alla villkor som hänger samman med det kommer att följas.

Beskattning

Ukrainsk fast jordbruksskatt

Enligt gällande ukrainska skatteregler kan koncernens företag, som är engagerade i produktion, bearbetning och försäljning av jordbruksprodukter, välja att betala en fast jordbruksskatt i stället för inkomstskatt, fastighetsskatt och en del andra lokala skatter om intäkterna från försäljningen av deras egna jordbruksprodukter utgör minst 75 procent av deras totala bruttointäkter. Den fasta jordbruksskatten uppgår till 0,95 procent på antaget värdet för mark som ägs eller leasas av företaget (enligt vad som är fastställt av relevant myndighet). Jordbruksskatten i Polissia regionen är 0,57 procent. Per 31 december 2022 valde alla koncernens dotterföretag att betala fast jordbruksskatt. Jordbruksskatten redovisas i årsredovisningen under kostnader för sålda varor.

Uppskjuten skatt/temporära skillnader

Koncernen redovisar inte någon uppskjuten skatt på underskotten i Sverige då det finns osäkerhet i vilken mån dessa kan användas, då bolaget historisk sett har redovisat en förlust. Det finns inte heller några temporära skillnader i de ukrainska dotterbolagen då man inte redovisar någon rörlig skattekostnad baserad på resultatet, se skrivning ovan.



Noter till koncernredovisningen, Tusental SEK (svenska kronor)

Mervärdesskatt

Mervärdesskatt som uppkommer vid ett köp av tillgångar eller tjänster som inte går att återvinna från skattemyndigheten redovisas som del av anskaffningsvärdet för tillgången eller som en del av kostnadsposten. I övriga fall netto redovisas intäkter, kostnader, tillgångar och skulder.

Ändrade redovisningsprinciper

Det finns inga standarder eller ändringar i redovisningsprinciper av väsentlig betydelse för koncernen som trätt i kraft för räkenskapsåret som börjar den 1 januari 2022 eller senare. Standarder, ändringar i standarder samt tolkningsuttalanden som träder i kraft först från och med räkenskapsåret 2023 eller senare och har inte tillämpats vid upprättandet av dessa finansiella rapporter.

4. VÄSENTLIGA BEDÖMNINGAR, UPPSKATTNINGAR OCH ANTAGANDEN I REDOVISNINGEN

Upprättandet av koncernredovisningen innebär att företagsledningen måste göra bedömningar, uppskattningar och antaganden som påverkar de redovisade intäkterna, kostnaderna, tillgångarna och skulderna samt lämna upplysningar om eventuella förpliktelser vid rapportperiodens slut. Men osäkerheten kring dessa antaganden och uppskattningar skulle kunna leda till utfall som i framtida perioder kräver en väsentlig justering av det redovisade värdet på en tillgång eller skuld.

Bedömningar

Under processen med att tillämpa koncernens redovisningsprinciper har företagsledningen gjort följande bedömningar, vilka har den största effekten på de redovisade beloppen i de finansiella rapporterna:

Bestämning av hyresperioden för kontrakt med förnyelsealternativ och uppsägningsalternativ

Koncernen fastställer leasingperioden som leasingavtalets icke-uppsägningsbara löptid, tillsammans med alla perioder som omfattas av en option att förlänga leasingavtalet om det är rimligt säkert att utnyttjas, eller perioder som omfattas av en option att säga upp leasingavtalet det är rimligt säkert att inte utövas.

Koncernen har flera hyreskontrakt som inkluderar förlängnings- och uppsägningsoptioner. Koncernen bedömer om det är rimligt säkert att utnyttja möjligheten att förnya eller säga upp hyresavtalet eller inte. Det vill säga att den tar hänsyn till alla relevanta faktorer som skapar ett ekonomiskt incitament för den att utöva antingen förnyelsen eller avslutningen. Efter startdatumet omprövar koncernen leasingperioden om det finns en betydande händelse eller förändring av omständigheter som ligger inom dess kontroll och påverkar dess förmåga att utöva eller inte utnyttja möjligheten att förnya eller avsluta.

Leasingavtal redovisas som tillgångar och skulder i balansräkningen med avskrivningar och räntekostnader i resultaträkningen. Avtal kortare än 12 månader och hyreskontrakt för vilka underliggande tillgångar har lågt värde redovisats som kostnader. Och avtal som utgör operationella leasingavtal har således aktiverats i balansräkningen. Koncernens leasingavtal består av markleasing.

Leasing – klassificering

Koncernen har ingått avtal om leasing av fordon. Koncernen har fastställt, baserat på en utvärdering av villkoren, såsom att leasingperioden inte utgör en större del av den ekonomiska livslängden för leasingavtalet och nuvärdet av minimileaseavgifterna som inte uppgår till i stort sett det verkliga värdet på det kommersiella leasingavtalet, att



Noter till koncernredovisningen, Tusental SEK (svenska kronor)

det i huvudsak behåller alla risker och fördelar som är förknippade med ägandet av dessa tillgångar och redovisar kontrakten som operationell leasing.

Uppskattningar och antaganden

Nedan beskrivs de viktigaste antagandena om framtiden och andra viktiga källor till osäkerhet i uppskattningarna per rapportdagen, vilka medför en betydande risk för väsentliga justeringar av de redovisade värdena på tillgångar och skulder under nästkommande räkenskapsår. Koncernen baserar sina uppskattningar och antaganden på parametrar som är tillgängliga när koncernredovisningen upprättades. Befintliga omständigheter och antaganden om framtida utveckling kan dock ändras till följd av marknadsförändringar eller omständigheter som ligger utanför koncernens kontroll. Sådana förändringar avspeglas i antagandena när de inträffar.

Nedskrivning av icke-finansiella tillgångar

Ett nedskrivningsbehov föreligger när en tillgångs eller kassagenererande enhets redovisade värde är högre än återvinningsvärdet, som är det högre av dess verkliga värde minus försäljningskostnader och dess nyttjandevärde. Det verkliga värdet minus försäljningskostnader beräknas baserat på tillgängliga uppgifter från bindande försäljningsavtal på affärsmässiga villkor för liknande tillgångar eller observerbara marknadspriser minus kostnader som direkt hänförliga för att avyttra tillgången.

Beräkningen av nyttjandevärde baseras på en modell med diskonterade kassaflöden. Kassaflödena härleds från budgeten för de nästkommande fem åren och innefattar inte omstruktureringar som koncernen ännu inte har åtagit sig att genomföra eller betydande framtida investeringar som kommer att förbättra tillgångens prestation i den kassagenererande enhet som prövas. Återvinningsvärdet är känsligast för den diskonteringsfaktor som används i modellen med diskonterade kassaflöden samt för de framtida väntade kassaflödena och tillväxttakten som används vid extrapoleringar. Dessa uppskattningar är mest relevanta för goodwill och andra immateriella tillgångar med obestämd nyttjandeperiod som redovisas av koncernen.

Avsättning för förväntade kreditförluster på kundfordringar

Koncernen använder en avsättningsmatris för att beräkna förväntade kreditförluster för kundfordringar. Avsättningsnivåerna är baserade på förfallodagar för grupperingar av olika kundsegment som har liknande förlustmönster (dvs. efter geografi, produkttyp, kundtyp och betyg samt täckning med kreditbrev och andra former av kreditförsäkringar).

Avsättningsmatrisen baseras initialt på koncernens historiska kreditförluster. Den historiska informationen justeras sedan med framåtblickande information. Till exempel, om prognostiserade ekonomiska förhållanden (dvs. bruttonationalprodukten) förväntas försämrans under nästa år, vilket kan leda till ett ökat antal förluster i tillverkningssektorn, justeras de historiska förlusterna. Vid varje rapporteringsdatum uppdateras de historiska observerade förlusterna och förändringar i de framåtblickande uppskattningarna analyseras.

Bedömningen av korrelationen mellan historiskt observerade förluster, prognostiserade ekonomiska förhållanden och förväntade kreditförluster är en uppskattning. Mängden förväntade kreditförluster är känslig för förändringar i omständigheter och prognostiserade ekonomiska förhållanden. Koncernens historiska kreditförluster och prognos över ekonomiska förhållanden kanske inte heller är representativa för kundens faktiska förlust i framtiden. Informationen om förväntade kreditförluster i koncernens kundfordringar och kontraktstillgångar redovisas i not 21.

Verkligt värde värdering av finansiella instrument

När verkliga värden på finansiella tillgångar och finansiella skulder som redovisas i rapporten över finansiell ställning inte kan mätas baserat på noterade priser på aktiva marknader, mäts deras verkliga värde med hjälp av värderingstekniker, inklusive modellen för diskonterat kassaflöde. Insatserna till dessa modeller hämtas från observerbara marknader där det är möjligt, men där detta inte är möjligt krävs en viss bedömning för att fastställa



Noter till koncernredovisningen, Tusental SEK (svenska kronor)

verkliga värden. Bedömningar inkluderar överväganden om insatsvaror såsom likviditetsrisk, kreditrisk och volatilitet. Förändringar i antaganden relaterade till dessa faktorer kan påverka det redovisade verkliga värdet på finansiella instrument. Se not 31 för ytterligare upplysningar.

Leasingavtal - Uppskattning av den ökade upplåningsräntan

Koncernen kan inte lätt fastställa den ränta som är implicit i leasingavtalet, därför använder den sin inkrementella låneränta för att mäta leasingkulder. Inkrementella låneränta är den räntesats som koncernen skulle behöva betala för att låna under en liknande löptid, och med en liknande säkerhet, de medel som behövs för att erhålla en tillgång av samma värde som nyttjanderättstillgången i en liknande ekonomisk miljö. Inkrementella låneräntan återspeglar därför vad koncernen "skulle behöva betala", vilket kräver uppskattning när inga observerbara räntor finns tillgängliga eller när de behöver justeras för att återspegla villkoren för hyresavtalet. Koncernen uppskattar inkrementella låneräntan med observerbar information (såsom marknadsräntor) när de är tillgängliga och är skyldiga att göra vissa enhetsspecifika uppskattningar (såsom dotterbolagets fristående kreditbetyg).

Biologiska tillgångars verkliga värde

På grund av bristen på observerbara marknadspriser av sådden i skicket per rapportdatumet, uppskattades det verkliga värdet för sådana biologiska tillgångar till nuvärdet av de nettokassaflöden som väntas bli genererade från tillgångarna diskonterat till aktuell marknadsbestämd ränta före skatt.

Verkliga värden på biologiska tillgångar baserades på följande viktiga antaganden:

- förväntad skördeavkastning baseras på tidigare skördeavkastning justerat för faktiska väderförhållanden;
- produktionskostnader som väntas uppstå prognostiseras baserat på koncernens faktiska, historiska information och prognostiserade antaganden;
- förväntade försäljningspriser för jordbruksprodukter per skördetidpunkten minus försäljningskostnader;
- diskonteringsränta beräknad som viktad aktuell marknadsbestämd ränta

Väder

Koncernen är mycket känslig för ändringar i växt- och väderförhållanden, vilket kan påverka produktionen av grödor, produktionskostnaderna och skördeavkastning. Koncernen måste göra viktiga insatser vid särskilda tidpunkter, särskilt under de begränsade planteringsperioderna under höst och vår och de korta skördeperioderna under sommar och höst. Följden är att väderförhållanden under plantering eller skörd kan ha en betydande inverkan på koncernens verksamhetsresultat.

Koncernens anställningspolicy beaktar anställning av ett tillräckligt antal jordbruksexperter vars ansvar även innefattar analys, prognoser och korrigeringar av koncernens verksamhetsplaner med avseende på väderfrågor. När experterna gör väderanalyser och -prognoser använder de tillförlitliga externa källor som är specialiserade på väderanalys för jordbrukssektorn.



Noter till koncernredovisningen, Tusental SEK (svenska kronor)

5. FÖRSÄLJNINGSSINTÄKTER

	<i>Koncern</i> 2022	2021
Majs	421 701	306 901
Solrosor	-	68 253
Soja	144 960	114 952
Vete	7 045	46 104
Mjök	12 146	11 524
Kött	2 343	2 583
Korn	-	-
Övriga	71	343
	<hr/> 588 267	<hr/> 550 660
Stödtjänster inom jordbruk	13 808	10 759
Övrigt	640	16
	<hr/> 602 715	<hr/> 561 435

Intäkter från en viktig kund, som överstiger 10 procent av totalintäkterna, uppgående till 74 722 (2021: tre kunder, 308 045).

	<i>Koncern</i> 2022	
Louis Dreyfus Compagnie Susse S.A.	74 722	12%
Övriga	527 993	88%
	<hr/> 602 715	<hr/> 100 %

Koncernens intäkter uppstår vid varje tillfälle då grödor säljs. Intäkter redovisas när koncernen fullgör ett åtagande genom att överföra den avtalade grödan och kunden därigenom får kontroll över grödan. Detta sker vid leverans enligt avtalade leveransvillkor. Transaktionspriset utgörs av ett fastställt pris för varje enskilt avtal och intäkten från försäljningen redovisas baseras på priset i avtalet. Försäljningspriset består ej av rörliga delar och det finns heller inga ytterligare prestationsåtaganden än de ovan beskrivna.



Noter till koncernredovisningen, Tusental SEK (svenska kronor)

6. PRODUKTIONSKOSTNADER

	<i>Koncern</i>	
	<i>2022</i>	<i>2021</i>
Avskrivningar immateriella tillgångar	17	17
Avskrivningar materiella tillgångar	37 746	34 123
Avskrivning nyttjanderättstillgångar	36 411	34 828
Avskrivning övriga anläggningstillgångar	1 844	1 971
Kostnader för stödtjänster inom jordbruksområdet	2 960	2 322
Kostnader för jordbruksprodukter	349 404	457 211
Kostnader för löner och relaterade avgifter	59 541	-
Kostnader för övrigt	559	15
	488 481	530 487

Koncernens sålda jordbruksprodukter värderas baserat på verkligt värde för de respektive jordbruksprodukterna minus uppskattade försäljningskostnader per skördetidpunkten och med beaktande av efterföljande eventuella nedskrivningar till nettoförsäljningsvärde.

Totala avskrivningar se not 12.

7. ÖVRIGA RÖRELSEINTÄKTER

	<i>Koncern</i>	
	<i>2022</i>	<i>2021</i>
Vinst på bortskrivna leverantörsskulder	243	31
Statliga stöd redovisade som intäkter	49	21 083
Böter	7	15
Vinst vid avyttring av lager	554	314
Vinst från tidig uppsägning av leasingavtal	-	4 802
Vinst vid avyttring av inventarier	648	2 408
Mottagna anläggningstillgångar kostnadsfritt	-	3
Överskott lager	51	222
Hysesintäkter	194	185
Övriga intäkter	294	506
	2 039	29 569



Noter till koncernredovisningen, Tusental SEK (svenska kronor)

8. FÖRSÄLJNINGSKOSTNADER SAMT ALLMÄNNA OCH ADMINISTRATIVA KOSTNADER

Allmänna och administrativa kostnader	Koncern	
	2022	2021
Löner och skatter	15 711	14 570
Konsulttjänster	21 649	11 285
Bränslen och andra använda material	3 249	2 089
Tjänster utförda av externa parter	3 832	3 778
Avskrivningar materiella tillgångar	1 995	3 271
Reparations- och underhållskostnader	2 310	1 746
Representationskostnader och affärsresor	749	46
Övriga kostnader	1 366	898
	50 861	37 683

Försäljningskostnader	Koncern	
	2022	2021
Löner och skatter	6 409	493
Bränslen och andra använda material	4 481	1 816
Tjänster utförda av externa parter	434	209
Avskrivningar	3 764	468
Transport	74 975	30 531
Reparations- och underhållskostnader	117	12
Övriga kostnader	301	22
	90 481	33 551

Revisionsarvode för moderbolaget samt koncernen för år 2022 och 2021 avser arvode till Ernst & Young. Revisionsarvode som ingår i de allmänna och administrativa kostnaderna är följande:

	Koncern	
	2022	2021
Revisionsarvode	855	632
Revisionsarbete ej hänförligt till ordinarie revisionsuppdrag	65	67
Skatterådgivning	-	-
Övriga uppdrag	32	-
	952	699



Noter till koncernredovisningen, Tusental SEK (svenska kronor)

Med revisionsuppdrag avses granskning av årsredovisningen och bokföringen samt styrelsens och verkställande direktörens förvaltning, övriga arbetsuppgifter som det ankommer på bolagets revisor att utföra samt rådgivning eller annat biträde som föranleds av iakttagelser vid sådan granskning eller genomförandet av sådana övriga arbetsuppgifter.

9. ÖVRIGA RÖRELSEKOSTNADER

	<i>Koncern</i>	
	<u>2022</u>	<u>2021</u>
Brister och förluster av värdesaker	1 031	51
Kostnader för socialt ansvarstagande (i)	1 743	2 670
Nedskrivning av inventarier	-	4 847
Nedskrivning av varulager	19 159	-
Ökning av avsättning för osäkra fordringar för kundfordringar	-	-
Förlust vid nedskrivning av kundfordringar	97	525
Förlust vid avyttring av materiella anläggningstillgångar	1 133	162
Avsättning för krigsskadestånd	15 779	-
Förlust vid förtida uppsägning leasingavtal	5 701	-
Övriga kostnader	4 468	998
	<u>49 111</u>	<u>9 253</u>

- (i) Kostnaderna avser produkter och service till skolor, dagis och sjukhus, tillhandahållen av välgörenhetsfonden.

10. FINANSIELLA KOSTNADER

	<i>Koncern</i>	
	<u>2022</u>	<u>2021</u>
Ränta lån närstående	785	745
Ränta lån kreditinstitut	19 495	14 164
Finansiella kostnader för leasing	60 523	56 153
Finansiella kostnader för finansiellt stöd	522	389
	<u>81 325</u>	<u>71 451</u>

11. FINANSIELLA INTÄKTER

	<i>Koncern</i>	
	<u>2022</u>	<u>2021</u>
Ränteintäkter	265	120
Finansiella intäkter för finansiellt stöd	571	284
	<u>836</u>	<u>404</u>



Noter till koncernredovisningen, Tusental SEK (svenska kronor)

12. AVSKRIVNINGAR

	<i>Koncern</i>	
	<i>2022</i>	<i>2021</i>
Avskrivningar materiella tillgångar (inom produktionskostnader)	36 926	34 318
Avskrivningar materiella tillgångar (inom administrativa kostnader)	300	2 098
Avskrivningar materiella tillgångar (inom distributionskostnader)	2 572	468
Avskrivning immateriella tillgångar	503	1 174
Avskrivning övriga anläggningstillgångar	1 844	1 971
Avskrivning nyttjanderättstillgångar	36 411	34 828
	78 556	74 857

Avskrivningarna ovan är bolagets totala avskrivningar, vilka är uppdelade på sina respektive funktioner i resultaträkningen.

13. VALUTAKURSVINST/FÖRLUST

	<i>Koncern</i>	
	<i>2022</i>	<i>2021</i>
Valutakursdifferens koncernföretag	11 304	3 732
Valutakursdifferens övriga	11 647	5 276
	22 951	9 008

14. SKATTEKOSTNAD

	<i>Koncern</i>	
	<i>2022</i>	<i>2021</i>
Avstämning av effektiv skattesats		
Resultat före skatt	284 909	362 551
Skatt enligt gällande skattesats för moderbolaget 20,6%	-58 691	-74 686
Omvärdering av underskottsavdrag	1 310	457
Avgår skatt på jordbruksverksamhet i Ukraina	53 621	74 036
Skattemässig justering räntekostnader/ränteintäkter	141	-152
Övrigt	-1 909	344
Redovisad skatt	-5 528	-1

Läs mer om Beskattning av jordbruksverksamhet i Ukraina på sida 34, not 3 Sammanfattning av väsentliga redovisningsprinciper (stycke Beskattning).



Noter till koncernredovisningen, Tusental SEK (svenska kronor)

15. MATERIELLA ANLÄGGNINGSTILLGÅNGAR

	Mark	Byggnader	Maskiner och inventarier	Fordon	Möbler	Pågående nyanläggning	Summa
<i>Anskaffningsvärde</i>							
Per 1 januari 2021	1 672	101 423	182 433	26 184	4 183	14 815	330 710
Nyanskaffning	148	42 476	11 079	22 016	1 843	3 845	81 407
Omklassificering	-	3 157	2 356	-6 752	2 238	-	999
Avyttring och utträngning	-	-128	-6 038	-757	-157	-	-7 080
Omräkningsdifferens valuta	250	17 195	26 805	5 710	823	2 357	53 140
Per 31 december 2021	2 070	164 123	216 635	46 401	8 930	21 017	459 176
Nyanskaffning	122	13 785	32 926	61 222	1 174	26 108	135 337
Nyanskaffning via förvärv	2 493	7 085	18 217	798	-	-	28 593
Avyttring och utträngning	-	-7 958	-2 018	-254	-60	-13 318	-23 607
Omräkningsdifferens valuta	-248	-22 542	-32 129	-10 963	-1 311	-3 267	-70 461
Per 31 december 2022	4 437	154 494	233 630	97 205	8 733	30 540	529 038
<i>Avskrivning</i>							
Per 1 januari 2021	-	-16 530	-94 498	-15 830	-2 248	-	-129 106
Årets avskrivning	-	-3 071	-28 449	-4 477	-1 177	-	-37 173
Årets nedskrivning	-	-3 464	-1 371	-10	-2	-	-4 847
Omklassificering	-	-1 879	-2 120	4 812	-1 812	-	-999
Avyttring och utträngning	-	128	6 031	499	133	-	6 791
Omräkningsdifferens valuta	-	-2 851	-15 091	-2 808	-484	-	-21 234
Per 31 december 2021	-	-27 667	-135 498	-17 813	-5 590	-	-186 569
Årets avskrivning	-	-3 838	-28 901	-5 350	-810	-	-39 798
Avskrivningar via förvärv	-	-3 837	-	-645	-	-	-4 483
Årets nedskrivning	-	-	-	-	-	-	-
Omklassificering	-	-	-	-	-	-	-
Avyttring och utträngning	-	75	1 606	242	54	-	1 976
Omräkningsdifferens valuta	-	3 979	20 800	2 848	825	-	28 451
Per 31 december 2022	-	-31 289	-142 894	-20 719	-5 521	-	-200 423
Bokfört värde							
Per 31 december 2021	2 070	136 456	81 137	28 588	3 340	21 017	272 608
Per 31 december 2022	4 437	123 205	90 736	76 486	3 212	30 540	328 616

Bifogade noter är en del av koncernredovisningen



Noter till koncernredovisningen, Tusental SEK (svenska kronor)

Materiella anläggningstillgångar består av följande per den 31 december 2022 och 2021.

	2022	2021
Materiella anläggningstillgångar	316 395	260 101
Förskottsbetalda materiella anläggningstillgångar	12 221	12 507
Totala materiella anläggningstillgångar	328 616	272 608

Per den 31 december 2022 är 172 170 av de materiella anläggningstillgångarna ställda som säkerhet för skulder till kreditinstitut (2021: 177 914 - not 32).

16. IMMATERIELLA TILLGÅNGAR

	<i>Rättighet att använda mark (emphyteusis)</i>	<i>Royalty</i>	<i>Programvaror</i>	<i>Totalt</i>
<i>Anskaffningsvärde</i>				
Per 1 januari 2021	774	415	1 932	3 121
Nyanskaffning	-	794	380	1 174
Omklassificering	-	-	-	-
Avyttring och utrangering	-	-1 244	-	-1 244
Omräkningsdifferens valuta	112	35	301	448
Per 31 december 2021	885	-	2 613	3 498
Nyanskaffning	-	-	282	282
Omklassificering	-	-	-	-
Avyttring och utrangering	-	-	-	-
Omräkningsdifferens valuta	-121	-	-380	-501
Per 31 december 2022	765	-	2 515	3 279
<i>Avskrivning</i>				
Per 1 januari 2021	-18	-415	-355	-789
Årets avskrivning	-17	-794	-363	-1 174
Omklassificering	-	-	-	-
Avyttring	-	1 244	-	1 244
Omräkningsdifferens valuta	-4	-35	-71	-110
Per 31 december 2021	-39	-	-789	-829
Årets avskrivning	-17	-	-486	-503
Omklassificering	-	-	-	-
Avyttring	-	-	-	-
Omräkningsdifferens valuta	7	-	148	155
Per 31 december 2022	-49	-	-1 127	-1 176
<i>Bokfört värde</i>				
Per 31 december 2021	846	-	1 824	2 670
Per 31 december 2022	715	-	1 388	2 103

Bifogade noter är en del av koncernredovisningen



Noter till koncernredovisningen, Tusental SEK (svenska kronor)

17. ÖVRIGA ANLÄGGNINGSTILLGÅNGAR

	<i>Koncern</i>	
	<i>2022</i>	<i>2021</i>
Långfristiga fordringar	7 089	11 192
Förutbetalda leasingkostnader	38 597	44 921
Övriga anläggningstillgångar	845	991
	46 539	57 104

18. BIOLOGISKA TILLGÅNGAR

Avstämning av förändringar av bokfört värde avseende biologiska tillgångar:

	<i>Not</i>	<i>Koncern</i>		<i>Summa</i>
		<i>Växter</i>	<i>Boskap</i>	
Redovisat värde per 1 januari 2021		7 039	3 856	10 899
Ökning pga inköp och tillkommande utgifter		781 521	14 998	796 519
Minskning till följd av skörd	(i)	-780 802	-11 098	-791 900
Minskning till följd av försäljning		-443 745	-1 550	-445 295
Nettovinst / (förlust) på grund av förändringar i verkligt värde på biologiska tillgångar och jordbruksprodukter (med avdrag för försäljningskostnader)	(ii)	446 032	-1 472	444 560
Boskapsförluster		-5	-6	-11
Omräkningsdifferens valuta		1 185	606	1 791
Redovisat värde per 31 december 2021	(iii)	11 225	5 334	16 559
Ökning pga inköp och tillkommande utgifter		921 868	15 809	937 677
Minskning till följd av skörd	(i)	-675 140	-6 336	-681 476
Minskning till följd av försäljning		-544 499	-1 127	-545 626
Nettovinst / (förlust) på grund av förändringar i verkligt värde på biologiska tillgångar och jordbruksprodukter (med avdrag för försäljningskostnader)	(ii)	426 275	-9 649	416 626
Boskapsförluster		-	-3	-3
Omräkningsdifferens valuta		-12 304	-618	-12 922
Redovisat värde per 31 december 2022	(iii)	127 423	3 411	130 835

Biologiska tillgångar värderas till verkligt värde i enlighet med IFRS 13 nivå 3 genom beräkning i kassaflödesmodell. De viktigaste antagandena i modellen utgörs av diskonteringsränta, antaget försäljningspris och avkastning per hektar.



Noter till koncernredovisningen, Tusental SEK (svenska kronor)

Grödor som skördats under året värderas till verkligt värde minus försäljningskostnader vid skördetidpunkten. Vid fastställande av verkligt värde för jordbruksprodukter används inhemska priser på grödor, där det finns stöd i företagsledningens planer, minusförsäljningskostnader vid skördetidpunkten. Skördeproduktionen för åren som slutade den 31 december 2022 och 2021 var som följer:

	<i>Koncern</i>			
	<i>2022</i>		<i>2021</i>	
	<i>Skördade ton</i>	<i>Verkligt värde minus försäljningskostnader vid skördetidpunkten</i>	<i>Skördade ton</i>	<i>Verkligt värde minus försäljningskostnader vid skördetidpunkten</i>
Majs	94 171	269 636	232 034	435 034
Vete	10 151	25 979	21 053	46 396
Solrosor	10 470	55 499	10 830	57 479
Korn	-	-	-	-
Sojabönor	57 969	324 012	45 210	240 099
Övriga	3 227	14	17 277	1 794
	175 988	675 140	326 404	780 802

(i) Vinsten vid ändringen i verkligt värde minus försäljningskostnader för plantor motsvarar den sammanlagda vinsten som uppkom under perioden vid första redovisningen av biologiska tillgångar och jordbruksprodukter minus försäljningskostnader för biologiska tillgångar. En modell med diskonterade kassaflöden används också för att fastställa det verkliga värdet på biologiska tillgångar. Modellen med diskonterade kassaflöden bygger på följande betydande antaganden:

	<i>Koncern</i>			
	<i>2022</i>		<i>2021</i>	
	<i>Avkastning i ton per hektar</i>	<i>Pris per ton minus försäljningskostnader</i>	<i>Avkastning i ton per hektar</i>	<i>Pris per ton minus försäljningskostnader</i>
Vintervete	4,9	2 559	5,9	2 204
Korn	-	-	-	-
Majs	7,2	2 863	7,6	1 875
Sojabönor	2,3	5 589	2,5	5 311
Solrosor	2,4	5 301	2,8	5 307

(iii) Biologiska tillgångar per 31 december bestod av:

Boskap

	<i>Koncern</i>			
	<i>2022</i>		<i>2021</i>	
	<i>Antal</i>	<i>Redovisat värde</i>	<i>Antal</i>	<i>Redovisat värde</i>
Nötkreatur	1 282	3 411	1 288	5 334
Övrigt	-	-	-	-
	1 282	3 411	1 288	5 334



Noter till koncernredovisningen, Tusental SEK (svenska kronor)

Växter

	Koncern			
	2022		2021	
	Hektar	Redovisat värdet	Hektar	Redovisat värdet
Vintervete	5 413	14 360	2 056	11 225
Majs	7 949	109 735	-	-
Övrigt	2 165	3 329	-	-
	15 527	127 423	2 056	11 225

19. NYTTJANDERÄTTSTILLGÅNGAR

	Mark
Per 31 december 2020	290 089
Nyanskaffning	57 077
Omklassificering	-
Avyttring och utrangering	-61 316
Omräkningsdifferens valuta	41 736
Per 31 december 2021	327 586
Nyanskaffning	348 865
Omklassificering	-3 076
Avyttring och utrangering	-193 821
Omräkningsdifferens valuta	-57 407
Per 31 december 2022	422 147
Avskrivning	
Per 31 december 2020	-55 710
Årets avskrivning	-34 828
Omklassificering	-
Avyttring	20 910
Omräkningsdifferens valuta	-8 832
Per 31 december 2021	-78 460
Årets avskrivning	-36 411
Omklassificering	-6 337
Avyttring	628
Omräkningsdifferens valuta	14 229
Per 31 december 2022	-106 350
Bokfört värde 2021	249 126
Bokfört värde 2022	315 797

Den genomsnittliga diskonteringsräntan som har använts är 14,0%. (2021: 16,8%).

2023071008611



20. VARULAGER

	Koncern	
	2022	2021
Jordbruksprodukter (till verkligt värde efter avdrag för försäljningskostnader eller nettoförsäljningsvärde) (i)	591 816	510 390
Produkter i arbete (till anskaffningsvärde) (ii)	28 388	23 925
Råvaror (till anskaffningsvärde) (iii)	25 161	25 105
Gödningsmedel, växtgifter och bekämpningsmedel (till anskaffningsvärde)	28 619	46 954
Övrigt varulager (till anskaffningsvärde)	483	2 896
	674 468	609 270

- (i) Jordbruksprodukter värderas till det lägre av det verkliga värdet vid skördetidpunkten minus försäljningskostnader och nettoförsäljningsvärdet. Värdering till verkligt värde vid skördetidpunkten görs i enlighet med IFRS 13 nivå 3. Värderingen har utgångspunkt i noterade marknadspriser för respektive jordbruksprodukt med avdrag för schablonmässigt beräknade försäljningskostnader.
- (ii) Produkter i arbete är kostnader för att förbereda mark före sådd.
- (iii) Råvaror består i huvudsak av utsäde, andra kemikalier och bränsle.

Per den 31 december 2022 var varulager ställt som säkerhet för skulder till kreditinstitut på motsvarande 147 072 (2021: 97 924).

21. KUNDFORDRINGAR OCH ANDRA FÖRDRINGAR SAMT ANDRA OMSÄTTNINGSTILLGÅNGAR

	Koncern	
	2022	2021
Kundfordringar	21 108	5 167
Minus: avsättning för osäkra fordringar	-430	-
	20 676	5 167
<i>Övriga omsättningstillgångar</i>		
Förutbetalda kostnader	4 941	6 480
Erlagda förskott	22 869	53 861
Momsfordran	73 479	52 900
Utfärdade lån	3 221	578
Förskottsbetalning inkomstskatt	-	-
Övriga förutbetalda skatter	1 242	551
Övriga	10 837	9 207
	116 589	123 577



Noter till koncernredovisningen, Tusental SEK (svenska kronor)

	<i>Koncern</i>
	<u>Reserv för kreditförluster</u>
Per 1 januari 2021	0
Årets belopp	-
Utnyttjat belopp (i)	-
Omräkningsdifferens valuta	-
Per 31 december 2021	0
Årets belopp	-
Utnyttjat belopp (i)	430
Omräkningsdifferens valuta	-
Per 31 december 2022	<u>430</u>

(i) Avser kundförluster som konstaterats under året.
För information om åldersfördelning av fordringar hänvisas till not 30.

22. KASSA OCH BANK

	<i>Koncern</i>	
	<u>2022</u>	<u>2021</u>
Kontanta medel:		
- i banker	123 064	39 864
- i kassa	54	74
	<u>123 118</u>	<u>39 938</u>

Per den 31 december 2022 avser ett värde av 11 544 spärrade bankmedel (2021: 9 972).

23. AKTIEKAPITAL

Det registrerade aktiekapitalet på 11 556 (2021: 11 556) består av 7 807 775 aktier (2021: 7 807 775 aktier). BZK Grain Alliance AB har endast ett aktieslag där alla aktier har lika röstvärde.



Noter till koncernredovisningen, Tusental SEK (svenska kronor)

24. SKULDER

Per 31 december 2022 såg skulder ut som följer:

	Valuta	Förfall		Summa	
		Ränta	2023 2023-2026		
			Kortfristig del	Långfristig del	
Ukrainsk bank	EUR	4,5-4,9%	116 429	-	116 429
Europeisk bank	EUR	5-6,38%	20 559	80 000	100 559
Ukrainsk bank	UAH	0-22%	92 166	-	92 166
Ukrainsk bank	USD	6,0-8,0%	7 182	-	7 182
Närstående bolag (Not 28)	SEK	4-7%	-	36 937	36 937
			236 337	116 937	353 274

Per 31 december 2021 såg skulder ut som följer:

	Valuta	Förfall		Summa	
		Ränta	2022 2022-2025		
			Kortfristig del	Långfristig del	
Ukrainsk bank	USD	-	-	-	-
Europeisk bank	EUR	5%	11 976	91 281	103 257
Ukrainsk bank	UAH	8-11,25%	35 021	-	35 021
Närstående bolag (Not 28)	SEK	4-7%	-	32 810	32 810
			46 997	124 091	171 088

25. LEASINGSKULD

	Koncern	
	2022	2021
Inom ett år	19 506	31 052
1-5 år	127 991	116 931
> fem år	231 422	150 350
	378 919	298 333



Noter till koncernredovisningen, Tusental SEK (svenska kronor)

26. LEVERANTÖRSSKULDER OCH ÖVRIGA SKULDER, SAMT ÖVRIGA KORTFRISTIGA SKULDER

	Koncern	
	2022	2021
<i>Leverantörsskulder och andra skulder</i>		
Leverantörsskulder	19 366	9 949
Löner och skatter	3 826	3 178
Semesterlöneskuld	6 095	5 423
Övriga	3 800	1 246
	33 088	19 796
<i>Övriga kortfristiga skulder</i>		
Mervärdesskatt	-	-
Mottagna förskott	3 660	50 630
Upplupna kostnader	-	-
Inkomstskatt	5 528	-
Övriga skatter	4 091	3 741
Hyra	4 231	6 817
Övrigt	1 986	71
	19 496	61 259

27. ANTAL ANSTÄLLDA OCH ERSÄTTNINGAR TILL ANSTÄLLDA

Antal anställda

	2022			2021		
	<i>Kvinnor</i>	<i>Män</i>	<i>Summa</i>	<i>Kvinnor</i>	<i>Män</i>	<i>Summa</i>
Sverige	-	-	-	-	-	-
Ukraina	244	870	1 114	219	825	1 044
	244	870	1 114	219	825	1 044

Koncernens ledning och styrelse består av 100% män.

Ersättning till anställda

Under året har inga löner, ersättningar eller pensionskostnader utgått för styrelsens ledamöter.

Koncern	2022	2021
Styrelse och ledande befattningshavare	1 142	938
Övriga	65 867	55 895
Avgiftsbestämda pensionskostnader styrelse och ledande befattningshavare	215	182
Avgiftsbestämda pensionskostnader övriga	11 880	10 462
Sociala avgifter	2 031	1 787
	81 137	69 264



Noter till koncernredovisningen, Tusental SEK (svenska kronor)

28. UPPLYSNINGAR OM NÄRSTÅENDE

Överordnat moderbolag

Per 31 december 2022 är bolaget majoritetsägt av Agro Ukraina AB, som i sin tur är dotterbolag till Claesson & Anderzén AB. En svensk medborgare, Johan Claesson, har ett innehav med bestämmande inflytande i Claesson & Anderzén AB.

Koncern

Per 31 december var koncernens utestående balanser med närstående enligt följande:

	2022	2021
Närstående med gemensam kontroll		
Lån	-36 937	-32 810
<u>Varav:</u>		
CA Investment AB	-20 560	-16 930
CA Agroinvest AB	-14 212	-13 800
Ukrainian Investment AB	-2 165	-2 080
Leverantörsskulder och andra skulder	10	-
<u>Varav:</u>		
Agrogolden LLC	9	-
Radoveniuk Bogdan	1	-
Kundfordringar och andra fordringar, samt övriga omsättningstillgångar	5	1 127
<u>Varav:</u>		
Agrogolden LLC	5	1 127
Övriga anläggningstillgångar	5 740	5 740
<u>Varav:</u>		
Agrogolden LLC	5 740	5 740

För året som slutade den 31 december såg koncernens transaktioner med närstående ut som följer:

	2022	2021
Närstående med gemensam kontroll		
Räntekostnader	-777	-745
<u>Varav:</u>		
CA Investment AB	-281	-250
CA Agroinvest AB	-411	-410
Ukrainian Investment AB	-85	-85



Noter till koncernredovisningen, Tusental SEK (svenska kronor)

Närstående med betydande inflytande

Ränteintäkter	706	-
Varav:		
Agrogolden	706	-

Närstående med betydande inflytande

Beviljad räntefri finansiering	719	1 127
Varav:		
Agrogolden	719	1 127

Ersättning till nyckelpersoner i ledande ställning

För året som slutade den 31 december 2022 uppgick ersättning till koncernens ledande befattningshavare till 3 332 (2021: 938). Ersättningen bestod av avtalad lön och skatter.

Ledande befattningshavare var sex personer per 31 december 2022 (2021: sex).

29. EVENTUALTILLGÅNGAR SAMT ÅTAGANDEN

Beskattning

Koncernen bedriver verksamhet främst i Ukraina enligt upplysning i not 1. Ukrainsk lagstiftning och regelverk avseende beskattning och andra operativa frågor fortsätter att utvecklas. Lagar och föreskrifter är inte alltid tydligt skrivna. Det är inte ovanligt med motstridiga åsikter. Företagsledningen anser att koncernen har följt alla bestämmelser och betalt eller ackumulerat alla tillämpliga skatter. I de fall risken för ett utflöde av resurser är troligt har koncernen upplupna skatteskulder baserat på företagsledningens bästa uppskattning.

Koncernens verksamhet och finansiella ställning kommer att fortsätta att påverkas av ukrainsk politisk utveckling inklusive tillämpning av lagar och skatteregler. Företagsledningen anser inte att dessa eventuella oförutsedda händelser avseende koncernens verksamhet är mer betydande än dem för liknande företag i Ukraina.

2023071008617



30. MÅL OCH PRINCIPER VID HANTERING AV FINANSIELL RISK

Koncernens huvudsakliga finansiella instrument består av kundfordringar och leverantörsskulder, lån samt kassa och bank. Huvudsyftet med dessa finansiella instrument är att tillhandahålla finansiering för koncernens verksamhet. Koncernen har olika andra finansiella tillgångar och skulder, t.ex. andra fordringar och andra skulder, som uppstår direkt till följd av verksamheten. Verkligt värde för koncernens finansiella instrument ligger nära deras redovisade värden.

De viktigaste riskerna som uppkommer till följd av koncernens finansiella instrument är marknadsrisk, kreditrisk och jordbruksrisk. Nedan sammanfattas principerna för att hantera var och en av dessa risker.

Marknadsrisk

Marknadsrisken är risken för att det verkliga värdet på framtida kassaflöden för ett finansiellt instrument ändras på grund av ändrade marknadspriser. Det finns tre typer av marknadsrisk: valutarisk, ränterisk och andra prISRISKER. Finansiella instrument som påverkas av marknadsrisk innefattar skulder, inlåning, kundreskontra, leverantörsreskontra och finansiella leasingavtal.

Känslighetsanalyserna nedan avser ställningen per den 31 december 2022 och 2021. De har upprättats utifrån antagandet att beloppet för nettoskuld, förhållandet mellan fasta och rörliga räntesatser på skulden och andelen finansiella instrument i utländsk valuta är konstanta. Vid beräkningen av känslighetsanalys är relevant resultatposts känslighet effekten av antagna förändringar i respektive marknadsrisk. Detta baseras på innehavet av de finansiella tillgångarna och finansiella skulderna per 31 december 2022 och 2021.

Ränterisk

I tabellen nedan visas känsligheten i en rimlig möjlig ändring av räntesatserna, om alla de övriga variablerna är konstanta, för koncernens resultat före skatt.

	<i>Effekt på resultat före skatt</i>	
2022	Ändringar i räntepunkter	Koncern
Ändring i ränterisk (LIBOR)	100	-1 305
Ändring i ränterisk (LIBOR)	-100	1 343
2021	Ändringar i räntepunkter	Koncern
Ändring i ränterisk (LIBOR)	100	-1 645
Ändring i ränterisk (LIBOR)	-100	1 645

Valutarisk

Koncernen bedriver sin verksamhet i svenska kronor ("SEK"), ukrainsk hryvnia ("UAH") amerikansk dollar ("USD") och euro ("EUR"). Koncernen har betydande belopp i lån i utländsk valuta, och exponeras därmed för valutarisk. Lån noterade i utländsk valuta ger upphov till exponering för utländsk valuta. Koncernen har inte ingått transaktioner som är identifierade för att säkra dessa valutarisker.

Valutarisker enligt definition i IFRS 7 uppkommer på grund av finansiella instrument som är noterade i en valuta som inte är den funktionella valutan och har en monetär karaktär: omräkningsrelaterade risker beaktas inte.



Noter till koncernredovisningen, Tusental SEK (svenska kronor)

Relevanta riskvariabler är normalt andra valutor än den funktionella valutan, i vilka koncernen innehar finansiella instrument. I tabellen nedan visas känsligheten i en rimlig möjlig ändring av valutakursen, om alla de övriga variablerna är konstanta, för koncernens resultat före skatt.

		<i>Effekt på resultat före skatt</i>
		<i>Koncern</i>
2022	Ändringar i valutakurs	
Ändring i valutakurs för USD – SEK	1%	289
Ändring i valutakurs för USD – SEK	-1%	-289
2021	Ändringar i valutakurs	
Ändring i valutakurs för USD – SEK	1%	189
Ändring i valutakurs för USD – SEK	-1%	-189

		<i>Effekt på resultat före skatt</i>
		<i>Koncern</i>
2022	Ändringar i valutakurs	
Ändring i valutakurs för EUR – SEK	1%	-1 632
Ändring i valutakurs för EUR – SEK	-1%	1 632
2021	Ändringar i valutakurs	
Ändring i valutakurs för EUR – SEK	1%	-968
Ändring i valutakurs för EUR – SEK	-1%	968

Likviditetsrisk

Målet är att upprätthålla kontinuitet och flexibilitet i finansieringen genom användning av kreditvillkor från leverantörer samt lån. Ledningen gör en åldersanalys av tillgångar och förfallotider för skulderna samt planerar likviditeten beroende på förväntad återbetalning av olika instrument. När det gäller otillräcklig likviditet eller överskottslikviditet i enskilda företag fördelar ledningen om resurser och medel för att uppnå optimal finansiering av affärsbehoven. I tabellen nedan sammanfattas förfallostrukturen för finansiella skulder per den 31 december utifrån avtalade odiskonterade betalningar.

	<i>Betalbara vid anfordran</i>	<i>Mindre än 3 månader</i>	<i>3 -12 månader</i>	<i>1-5 år</i>	<i>>5 år</i>	<i>Summa</i>
<i>31-dec-22</i>						
Lån, kapitalbelopp	24 429	52 304	156 913	110 930	-	344 577
Ränteskuld	453	2 237	-	6 007	-	8 697
Framtida räntekostnader	-	6 181	18 542	12 246	-	36 968
Leverantörs- och andra skulder (not 26)	9 985	23 103	-	-	-	33 087
Leasingskulder	-	4 877	14 629	127 991	231 422	378 919
Övriga kortfristiga skulder	-	7 209	5 712	-	-	12 921
	34 867	95 911	195 795	257 173	231 422	815 169

2023071008619



Noter till koncernredovisningen, Tusental SEK (svenska kronor)

31-dec-21

Lån, kapitalbelopp	-	45 728	-	78 417	40 102	164 247
Ränteskuld	-	1 269	-	5 572	-	6 841
Framtida räntekostnader	-	2 063	3 844	20 502	6 407	32 816
Leverantörs- och andra skulder (not 26)	9 396	5 000	5 400	-	-	19 796
Leasingskulder	-	7 763	23 290	116 931	150 350	298 333
Övriga kortfristiga skulder	-	5 463	5 166	-	-	10 629
	9 396	67 286	37 699	221 422	196 859	532 662

Förändring av skulder

	2022	2021
Ingående balans	171 088	204 144
Upptagna lån	306 885	275 654
Amorterade lån	-118 488	-326 305
Betald ränta	-18 274	-14 707
Finansiella kostnader	19 495	16 165
Valutaeffekter	28 916	-6 277
Omräkningsdifferens	-37 134	22 414
Utgående balans	353 274	171 088

Kreditrisk

Försäljning sker enbart med erkända, kreditvärdiga externa parter. Policyn är att alla kunder som vill handla på kredit ska omfattas av rutiner för att bekräfta kreditvärdigheten. Dessutom övervakas fordringar löpande vilket innebär att exponering för osäkra fordringar inte är betydande. Maximal exponering är det redovisade värdet enligt upplysning i not 21. Åldersanalys för kundfordringar och andra fordringar ser ut som följer:

Koncern

Förfallna men inte nedskrivna

	Varken förfallna eller nedskrivna	Förfallna men inte nedskrivna						Summa
		<1 månad	1-2 månader	2-3 månader	3-6 månader	6-12 månader	Över 12 månader	
31-dec-22								
Kundfordringar och andra fordringar	20 672	3	-	-	-	1	-	20 676
	20 672	3	-	-	-	1	-	20 676
31-dec-21								
Kundfordringar och andra fordringar	4 625	46	-	44	368	84	-	5 167
	4 625	46	-	44	368	84	-	5 167

2023071008620



Kapitalförvaltning

Ledningen anser att skulder och nettotillgångar som är hänförliga till majoritetsägare är primära kapitalkällor. Ledningens mål vid förvaltning av kapitalet är att skydda ledningens förmåga att fortsätta bedriva verksamhet för att kunna erbjuda avkastning till ägare och fördelar till andra intressenter samt att erbjuda finansiering av rörelsen, investeringar och bevara ledningens utvecklingsstrategi. Ledningens riktlinjer för kapitalförvaltningen har som mål att säkerställa och upprätthålla en optimal kapitalstruktur för att minska den totala kapitalkostnaden, och flexibilitet i fråga om tillgång till kapitalmarknader.

Ledningen övervakar kapitalet genom användning av skuldsättningsgrad, som är nettoskulder delat med summa nettotillgångar (ex omräkningsreserv) hänförliga till majoritetsägare plus nettoskuld och innefattar i nettoskulden sina räntebärande skulder, skuld avseende finansiella leasingavtal, leverantörsskulder och andra skulder, minus kassa och bank.

	<i>Koncern</i>	
	<i>2022</i>	<i>2021</i>
Skulder	353 274	171 088
Leverantörsskulder och andra skulder	52 584	81 055
Minus kassa och bank	-123 118	-39 938
Nettoskuld	282 470	212 205
Eget kapital	973 966	825 543
Totalt eget kapital och nettoskuld	1 256 706	1 037 748
Skuldsättningsgrad	22%	20%

Företagsledningen övervakar regelbundet kapitalstrukturen och kan ändra sina riktlinjer för kapitalförvaltning och mål efter förändringar i den operativa miljön, stämningen på marknaden eller dess utvecklingsstrategi. Policyn är att hålla skuldsättningsgraden under 50 procent.

Jordbruksrisk

Jordbruksrisk uppkommer på grund av den oförutsägbara karaktären på väder, föroreningar och risker i hur skördarna går. I syfte att hantera den risknivå som är förknippad med jordbruksverksamhet innehar koncernen en diversifierad portfölj med odlingsbara grödor.

Skatterisk

Bolag med verksamhet i Ukraina utsätts för skatterisker i olika sammanhang framför allt vad det gäller moms, då det kan finnas tvetydigheter i skattereglerna. Risken för BZK Grain Alliance är dock begränsad.



Noter till koncernredovisningen, Tusental SEK (svenska kronor)

31. VERKLIGT VÄRDE PÅ FINANSIELLA INSTRUMENT

De uppskattade verkliga värden av finansiella instrument bestäms med hänsyn till olika marknadsinformation och andra värderingsmetoder som anses lämpligt. Emellertid krävs ett betydande omdöme för att kunna tolka marknadsdata för att utveckla dessa uppskattningar. Därför är beräkningarna inte nödvändigtvis ett tecken på de belopp som koncernen skulle kunna realisera i det rådande marknadsläget. Samtliga finansiella tillgångar och skulder värderas till upplupet anskaffningsvärde. Nedan är jämförelsen per kategori mellan bokförda värden och verkliga värden av alla koncernens finansiella instrument, som presenteras i koncernens rapport över finansiell ställning:

	<i>Koncern</i>			
	<i>Bokförda värden</i>		<i>Verkliga värden</i>	
	<i>2022</i>	<i>2021</i>	<i>2022</i>	<i>2021</i>
<i>Finansiella tillgångar värderade till upplupet anskaffningsvärde</i>				
Kassa och kortfristiga placeringar	123 118	39 938	123 118	39 938
Kundfordringar och övriga fordringar	20 676	5 167	20 676	5 167
<i>Finansiella skulder värderade till upplupet anskaffningsvärde</i>				
Leverantörsskulder och övriga skulder	52 584	81 055	52 584	81 055
Lån och krediter	353 274	171 088	353 274	171 088

32. STÄLLDA SÄKERHETER OCH SPÄRRADE BANKMEDEL

Ställda säkerheter	<i>Koncern</i>	
	<i>2022</i>	<i>2021</i>
<i>För skulder till kreditinstitut:</i>		
Anläggningstillgångar	172 170	177 914
Varulager	147 072	97 924
Spärrade bankmedel för övriga eventalförpliktelser	11 544	9 972
Summa	330 785	285 810



33. VÄSENTLIGA HÄNDELSER EFTER BALANSDAGEN

Den ryska aggressionen mot Ukraina, som har pågått sedan den 24 februari 2022, har väsentligt förändrat livet i landet. Säkerhetsrisker på grund av de långvariga fientligheterna och deras intensitet har en betydande inverkan på den ekonomiska aktiviteten, vilket leder till försämrad inflation och växelkursförväntningar.

NBU: s (National Bank of Ukraine) prognos för ekonomisk tillväxt 2023 är dock 2,0%. Enligt Världsbankens uppdaterade prognoser kommer den ukrainska ekonomin att växa med 3,5% under år 2024 efter att ha sjunkit 2023.

Minskningen av priset på energibärare på världsmarknaderna begränsade den inhemska efterfrågan, liksom påverkan av NBU: s penningpolitik gjorde det möjligt att sänka inflationstakten. Inflationsprognosen för 2023 sjönk från 18,7 procent till 14,8 procent.

På grund av stor osäkerhet och förväntade betydande utgifter i statsbudgeten kommer upprätthållandet av växelkursstabilitet, mot bakgrund av valutaliberaliseringsplaner, att kräva fortsatt penningpolitik som syftar till att säkerställa den höga attraktiviteten av hryvnian-besparingar. NBU beslutade att behålla diskonteringsräntan på 25%.

Den viktigaste faktorn för att förbättra situationen i ekonomin under första kvartalet 2023 var den snabba återhämtningen och relativt stabila driften sedan februari av det ukrainska energisystemet, som aktivt attackerades av ryska federationen från oktober förra året till januari i år.

Före början av fullskaliga kriget levererades en stor del av kornet till sjöss. Men närvaron av fiendens flotta blockerade denna möjlighet. Situationen förbättrades efter ingåendet av det trilaterala kornavtalet, vilket gjorde det möjligt att delvis exportera spannmål till sjöss.

Ursprungligen var initiativet giltigt i 120 dagar från dagen för undertecknandet och förlängdes automatiskt om en av parterna inte förklarade sin avsikt att dra sig ur avtalet eller ändra det. Därefter förlängdes affären med 60 dagar. Den senaste förlängningen var den 17 maj 2023, en förlängning med 60 dagar.

Initiativtagaren till förlängningen av affären under en kortare period var Ryssland. Ukraina anser att detta är ett brott mot villkoren i avtalet. För närvarande fortsätter företrädare för Ryssland, Ukraina, Turkiet och FN samråd om export av ukrainskt spannmål från hamnar i Svarta havet.

Spannmålsavtalet gjorde det möjligt för Ukraina att sälja en enorm mängd spannmål, undvika överlagring av den inhemska marknaden och kollapsa i priser, frigöra lagring för nytt spannmål och tjäna utländsk valuta.

På grund av Europeiska kommissionens beslut om export till Bulgarien, Ungern, Polen, Rumänien och Slovakien av jordbruksprodukter kommer Ukraina inte att kunna exportera vete, majs och solros till dessa länder förrän i mitten av september 2023. Importen av alla produkter från Ukraina till övriga EU-länder fortsätter utan restriktioner. Transiteringen av alla ukrainska jordbruksprodukter bevaras genom alla länder i Europeiska unionen. Med hänsyn till dessa svårigheter använder koncernen sin omlastningsanläggning i Slovakien för transitering av spannmålsprodukter till europeiska länder där export inte är förbjuden. Grain Alliance säljer också jordbruksprodukter på hemmamarknaden i Ukraina.

Före införandet av restriktioner för export av jordbruksprodukter fanns det cirka 15 tusen ton spannmål i den slovakiska anläggningen, som exporterades tidigare, och detta räcker för att uppfylla befintliga kontrakt.

Förutom de uppenbara logistiska problemen med export av produkter bör koncernen ta hänsyn till den ständigt föränderliga valuta- och exportlagstiftningen.



Noter till koncernredovisningen, Tusental SEK (svenska kronor)

För att säkerställa valutainflödet till landet har Ukrainas ministerråd ändrat exportlagstiftningen och kan tillämpa moms på exporttransaktioner om intäkterna från försäljningen av råvaror för export är väsentligt lägre än värdet av sådana exporterade varor.

Ukrainas ekonomiministerium har godkänt kriterierna för att bestämma företag som är viktiga för den nationella ekonomin som kritiska infrastrukturanläggningar. Baryshevska Grain Company LLC har uppfyllt kraven och blivit en del av kritisk infrastruktur.

För närvarande har såddkampanjen slutförts framgångsrikt.

Antaganden om fortsatt drift

Den 24 februari 2022 inledde Ryssland en fullskalig militär invasion av Ukraina, vilket ledde till att Ukrainas regering omedelbart införde undantagstillstånd och införde lämpliga tillfälliga restriktioner som påverkade den ekonomiska miljön. Mot bakgrund av ovanstående har Grain Alliance-koncernen utvärderat det antagande om fortlevnad på vilket de finansiella rapporterna har upprättats.

Från början av det fullskaliga kriget var Grain Alliances högsta prioritet hälsa och säkerhet för sina anställda och deras familjer, samt kontinuiteten i verksamheten under krigsförhållanden. Kontorsbaserad personal arbetade på distans hemifrån och i skyddsrum, medan produktionsbaserade anställda utförde sina uppgifter när det var säkert att göra det. Många anställda var tvungna att flytta från sina hem till andra ukrainska regioner, samt skicka sina familjer utomlands. En del arbetare hade kallats in i militärtjänsten, och deras kollegor fyllde luckorna på arbetsplatsen. Cirka 3% av Baryshevska Grain Companys anställda gick med i armén.

Den geografiska diversifieringen av koncernens tillgångsplacering gör det möjligt att hålla tillgångar utanför regioner där det finns intensiva fientligheter. Koncernens tillgångar finns i regionerna Kiev, Poltava, Tjerkasy och Tjernihiv, men periodiskt är dessa regioner föremål för missilattacker.

Från krigets början drabbades koncernens tillgångar delvis. För det första, i påverkan av raketfragment, skadades en del av utrustningen i Nizhyn-anläggningen, för det andra skadorna på såddområden på 2 tusen hektar under koncernens ledning i Chernihiv-regionen. Senare rensades marken från minor och stora metallfragment. Marken krävde ingen massiv återvinning, och man kunde återvända till jordbruksverksamhet. Som ett resultat kunde koncernen så cirka 57 000 ha.

Koncernen tvingades revidera exportdestinationerna och leveranskedjorna för råvaror. Före det fullskaliga kriget exporterades alla företagets jordbruksprodukter till sjöss. Nu omorienteras exporten av produkter med 50% till järnvägsleveranser till den slovakiska anläggningen, med efterföljande försäljning till kunder i EU.

Trots förbudet mot export av spannmålsprodukter till Slovakien fungerar denna anläggning som ett logistiknav för transitering av koncernens produkter till andra EU-länder, såsom Italien, Tyskland, Österrike och andra länder.

För perioden efter rapporteringsdatumet sålde koncernen 148 tusen ton spannmål (73 tusen ton majs, 60 tusen ton soja, 5 tusen ton vete och 10 tusen ton solros), vilket är 6% majs och 17% sojaböner från skörden 2021 och 94% majs, 83% soja, 100% vete och 100% solros från skörden 2022.

Vagnparken består idag av 236 enheter och Grain Alliance kommer att leverera spannmål med egna vagnar. Koncernen fortsätter också att sälja spannmålsprodukter på hemmamarknaden. I synnerhet ingicks ett kontrakt för försäljning av 10 tusen ton solros i totalt 175 miljoner UAH, för försäljning av 40 tusen ton sojaböner i totalt 553 miljoner UAH och så vidare.



Noter till koncernredovisningen, Tusental SEK (svenska kronor)

Grain Alliance handlar inte med organisationer som ingår i Ukrainas, EU:s och USA:s sanktionslistor eller med organisationer som är associerade med personer som omfattas av dessa sanktioner.

Per den 31 december 2022 uppfyllde koncernen covenanterna på sina lån. Koncernen förutser inte brott mot covenanterna under 2023–2024.

Under januari – juni 2023 återbetalades lån om 229 MSEK och det erhöles ytterligare finansiering om närmare 157 MSEK.

För räkenskapsåret som slutade den 31 december 2022 uppgick koncernens resultat till 279 381 TSEK (för räkenskapsåret som slutade den 31 december 2021 – 362 550 TSEK). Per den 31 december 2022 översteg koncernens omsättningstillgångar kortfristiga skulder med 754 534 TSEK (per 31 december 2021 – 631 166 TSEK), vilket indikerar en tillräcklig likviditetsnivå.

Koncernen har ett positivt operativt kassaflöde om 130 564 TSEK 2022 (151 606 TSEK 2021), vilket innebär att koncernen har goda förutsättningar att täcka sina kortfristiga skulder och kostnader.

Koncernen har också ett positivt operativt kassaflöde om 166 315 TSEK under första kvartalet 2023. Koncernens nuvarande likviditet beräknas till cirka 35 miljoner euro.

Per dagen för denna årsredovisning omvärderades de operativa och logistiska processerna av koncernen för att säkerställa kontinuiteten i verksamheten, enligt beskrivningen ovan.

Ledningen vidtar lämpliga åtgärder för att kontinuerligt revidera sina affärsprocesser och praxis och har utarbetat en 18-månadersbudget baserad på antagandet att graden av intensitet i militära fientligheter i de regioner där koncernens tillgångar är belägna och det område av det ukrainska territoriet som för närvarande invaderas av de ryska trupperna inte kommer att öka i någon större utsträckning; Koncernen kan genomföra sådd och skörd av grödor; Järnvägsinfrastrukturen fyller sin funktion och används som ett sätt att genomföra exportförsäljning på grund av begränsad användning av kusthamnar. Anläggningar arbetar med vanlig kapacitet.

Ovanstående situation gör att det föreligger en väsentlig osäkerhet i koncernens förmåga att fortsätta sin verksamhet mot bakgrund av fortsatt drift. Efter att ha upprättat prognoser för resultat och likviditet fram till juni 2024 bedömer ledningen, trots den pågående ryska militära invasionen och svårigheterna att exportera spannmål, att möjligheten för att bedriva verksamheten vidare är tillräckligt goda för att anse att förutsättningar för upprättande av årsredovisningen med antagande om fortsatt drift föreligger.



Moderbolagets rapport över totalresultatet, Tusental SEK (svenska kronor)

	Not	Moderbolag	
		2022	2021
Försäljningsintäkter	2	394 727	236 282
Kostnad sålda varor		-364 561	-236 400
Bruttoresultat		30 166	-118
Allmänna och administrativa kostnader	3	-17 297	-2 976
Rörelseresultat		12 869	-3 094
Finansiella kostnader	4	-785	-749
Finansiella intäkter	5	1 463	1 479
Valutakursvinst/förlust	6	7 468	5 318
Resultat före skatt		21 015	2 954
Skattekostnad	7	-2 915	-
Årets resultat		18 100	2 954
Övrigt totalresultat:			
Poster som kan omklassificeras i resultaträkningen			
Omräkningsdifferens		-	-
Skatteeffekt		-	-
Summa totalresultat för året		18 100	2 954



Moderbolagets rapport över finansiell ställning 31 december 2022

Tusental SEK (svenska kronor)

	Not	Moderbolag	
		2022	2021
Anläggningstillgångar			
Aktier i dotterbolag	8	272 645	256 426
Långfristig fordran		5 740	10 258
Långfristig fordran dotterbolag		21 558	-
		299 943	266 684
Omsättningstillgångar			
Fordringar dotterbolag	9	112 716	53 302
Övriga omsättningstillgångar	9	768	28 017
Kassa och bank	10	85 691	28 464
		199 175	109 783
Summa tillgångar		499 118	376 467
Eget kapital			
Aktiekapital	12	11 556	11 556
Överkursfond		278 295	278 295
Balanserat resultat inklusive årets resultat		6 582	-11 518
		296 433	278 333
Långfristiga skulder			
Skulder närstående bolag	13	36 937	32 810
		36 937	32 810
Kortfristiga skulder			
Skulder koncernbolag	14	160 086	-
Leverantörsskulder koncernbolag	14	-	23 863
Skatteskulder	14	2 915	-
Övriga kortfristiga skulder	14	2 747	41 461
		165 748	65 324
Summa skulder		202 685	98 134
Totalt eget kapital och skulder		499 118	376 467

Bifogade noter är en del av koncernredovisningen



Moderbolagets rapport över förändringar i eget kapital

Tusental SEK (svenska kronor)

Moderbolag	Aktiekapital (bundet eget kapital)	Överkursfond (fritt eget kapital)	Balanserade medel (fritt eget kapital)	Totalt eget kapital
Ingående balans per 1 januari 2021	11 556	278 295	-14 472	275 379
Årets resultat			2 954	2 954
<i>Summa totalresultat</i>			2 954	2 954
<i>Transaktioner med ägare</i>				
Utgående balans 31 december 2021	11 556	278 295	-11 518	278 333
Årets resultat			18 100	18 100
<i>Summa totalresultat</i>			18 100	18 100
<i>Transaktioner med ägare</i>				
Utgående balans per 31 december 2022	11 556	278 295	6 582	296 433



Moderbolagets rapport över kassaflöde, Tusental SEK (svenska kronor)

	Moderbolag	
	2022	2021
Den löpande verksamheten		
Resultat före skatt	21 015	2 954
<i>Justeringar för poster som inte påverkar kassaflödet:</i>		
Finansiella intäkter	-1 463	-1 479
Finansiella kostnader	785	749
<i>Förändring av rörelsekapital:</i>		
Förändring av kundfordringar och andra omsättningstillgångar	-32 165	-38 660
Förändring i leverantörsskulder och andra kortfristiga skulder	97 509	40 718
	85 681	4 282
Erhållen ränta	1 463	1 479
Betald skatt	-	-
Nettokassaflöde från den löpande verksamheten	87 144	5 761
Investeringsverksamheten		
Förvärv dotterbolag	-16 219	-
Utlåning långfristig fordran	-21 558	-4 878
Återbetalning långfristig fordran	4 518	-
Kassaflöde från investeringsverksamheten	-33 259	-4 878
Finansieringsverksamheten		
Upptagna lån	4 127	746
Återbetalda lån	-	-
Betald ränta	-785	-749
Kassaflöde från finansieringsverksamheten	3 342	-3
Förändring av likvida medel	57 227	880
Omräkningsdifferens likvida medel	-	-
Likvida medel vid årets början	28 464	27 584
Likvida medel vid årets slut	85 691	28 464



Noter till årsredovisningen, Tusental SEK (svenska kronor)

1. SAMMANFATTNING AV VÄSENTLIGA REDOVISNINGSPRINCIPER

Moderbolagets redovisningsprinciper

Moderbolaget har upprättat sin årsredovisning enligt Årsredovisningslagen och Rådet för finansiell rapporteringsrekommendation RFR 2 Redovisning för juridisk person. RFR 2 innebär att moderbolaget i årsredovisningen för den juridiska personen ska tillämpa samtliga av EU godkända IFRS och uttalanden så långt detta är möjligt inom ramen för Årsredovisningslagen och med hänsyn till sambandet mellan redovisning och beskattning. Rekommendationen anger vilka undantag och tillägg som ska göras enligt IFRS.

Dotterbolag är alla enheter som bolaget har rätt att utforma finansiella och operativa strategier för vanligen följt med ett aktieinnehav uppgående till mer än hälften av rösterna. Investeringar i dotterbolag redovisas initialt till anskaffningsvärde. Återvinningsvärdet av investeringen används när händelser eller förändringar i förhållanden indikerar att anskaffningsvärdet kanske inte är återvinningsbart. Om någon sådan indikation finns och där de redovisade värdena överskrider det beräknade återvinningsvärdet ska investeringen skrivas ned till återvinningsvärdet enligt IAS 36. Nedskrivningar redovisas i rapporten över totalresultat. En bedömning görs vid varje balansdag om det finns någon indikation på att tidigare gjord nedskrivning inte längre existerar eller kan ha minskat. Om en sådan indikation finns, bedömer bolaget återvinningsvärdet av investeringarna. En tidigare redovisad nedskrivning återförs endast om det har skett en förändring i de antaganden som används för att bestämma investeringens återvinningsvärde sedan senaste nedskrivningen gjordes. Återföringen är begränsat så att det redovisade värdet av investeringen inte överstiger dess återvinningsvärde, och inte heller överstiger det redovisade värde som skulle ha bestämts om ingen nedskrivning gjorts för investeringen i tidigare år. Sådan återföring redovisas i rapporten över totalresultat.

2. INTÄKTER

	<i>Moderbolag</i>	
	2022	2021
Försäljning av jordbruksprodukter	394 727	236 282
Tjänster	-	-
	394 727	236 282

Intäkter från två kunder, där var och en överstiger 10 procent av totalintäkterna, uppgående till 341 169 (2021: tre kunder, 211 328).

	<i>Moderbolag</i>	
	2022	
Transped s.r.o.	300 069	76%
Louis Dreyfus Compagnie Susse S.A.	41 100	10%
Övriga	53 558	14%
	394 727	100%



Noter till årsredovisningen, Tusental SEK (svenska kronor)

3. FÖRSÄLJNINGSKOSTNADER SAMT ALLMÄNNA OCH ADMINISTRATIVA KOSTNADER

	<i>Moderbolag</i>	
	2022	2021
Allmänna och administrativa kostnader		
Konsulttjänster	15 753	2 976
Övrigt	1 544	-
	17 297	2 976

Revisionsarvode för moderbolaget samt koncernen för år 2022 och 2021 avser arvode till Ernst & Young. Revisionsarvode som ingår i de allmänna och administrativa kostnaderna är följande:

	<i>Moderbolag</i>	
	2022	2021
Revisionsarvode	855	632
Revisionsarbete ej hänförligt till ordinarie revisionsuppdrag	65	67
Skatterådgivning	-	-
Övriga uppdrag	32	-
	952	699

Med revisionsuppdrag avses granskning av årsredovisningen och bokföringen samt styrelsens och verkställande direktörens förvaltning, övriga arbetsuppgifter som det ankommer på bolagets revisor att utföra samt rådgivning eller annat biträde som föranleds av iakttagelser vid sådan granskning eller genomförandet av sådana övriga arbetsuppgifter.

4. FINANSIELLA KOSTNADER

	<i>Moderbolag</i>	
	2022	2021
Ränta lån närstående	777	746
Ränta övriga	-	-
Bankavgifter	8	3
Terminskontrakt	-	-
	785	749



Noter till årsredovisningen, Tusental SEK (svenska kronor)

5. FINANSIELLA INTÄKTER

	<i>Moderbolag</i>	
	<i>2022</i>	<i>2021</i>
Ränteintäkter koncernföretag	623	1 479
Ränteintäkter långfristiga fordringar	706	-
Övriga ränteintäkter	135	-
	1 463	1 479

6. VALUTAKURSVINST/FÖRLUST

	<i>Moderbolag</i>	
	<i>2022</i>	<i>2021</i>
Valutakursdifferens koncernföretag	-8 334	2 668
Valutakursdifferens kassa och bank	14 918	2 650
Valutakursdifferens extern fordran	884	-
	7 468	5 318

7. SKATTEKOSTNAD

	<i>Moderbolag</i>	
	<i>2022</i>	<i>2021</i>
Avstämning av effektiv skattesats		
Resultat före skatt	21 015	2 954
Skatt enligt gällande skattesats för moderbolaget 20,6%	-4 329	-609
Omvärdering av underskottsavdrag	1 310	457
Utdelning från dotterbolag	-	-
Skattemässig justering räntekostnader/ränteintäkter	141	-152
Övrigt	-37	-
Redovisad skatt	-2 915	0

Moderbolaget

Per den 31 december 2022 är bolagets skattemässiga underskott i Sverige 0 (2021: 6 361).

2025071008632



Noter till årsredovisningen, Tusental SEK (svenska kronor)

8. AKTIER I DOTTERBOLAG

	<i>Moderbolag</i>
Per 1 januari 2021	256 426
Investering i dotterbolag	-
Likvidering dotterbolag	-
Per 31 december 2021 (i)	256 426
Investering i dotterbolag	16 219
Likvidering dotterbolag	-
Per 31 december 2022 (i)	272 645

(i)	Säte	Organisations nummer	2022		2021	
			Ägarandel SEK	Ägarandel %	Ägarandel SEK	Ägarandel %
Baryshevska Grain Company LLC,	Baryshevka, Ukraina	2886518	256 367	100%	256 367	100%
Baryshevska Grain Trading Company LLC	Yarmolenci, Ukraina	39843554	59	100%	59	100%
Transped s.r.o.	Čierna nad Tisou, Slovakien	36216739	16 219	100%	-	-
			272 645		256 426	

9. KUNDFORDRINGAR OCH ANDRA FORDRINGAR SAMT ANDRA OMSÄTTNINGSTILLGÅNGAR

	<i>Moderbolag</i>	
	2022	2021
<i>Kundfordringar och andra fordringar</i>		
Kundfordringar på närstående (not 15)	112 716	53 302
Kundfordringar övriga	-	-
	112 716	53 302
<i>Övriga omsättningstillgångar</i>		
Erlagda förskott	-	27 988
Upplupna intäkter	729	-
Momsfordran	39	29
	768	28 017

För information om åldersfördelning av fordringar hänvisas till not 16.



Noter till årsredovisningen, Tusental SEK (svenska kronor)

10. KASSA OCH BANK

	<i>Moderbolag</i>	
	<u>2022</u>	<u>2021</u>
<i>Kontanta medel:</i>		
- i banker	74 147	18 492
- spärrade medel	11 544	9 972
	<u>85 691</u>	<u>28 464</u>

11. EGET KAPITAL

Förslag till disposition av moderbolagets resultat:

Till årsstämman förfogande står följande medel:

Balanserad vinst	<u>266 776 698 SEK</u>
Årets resultat	<u>18 100 495 SEK</u>
Att i ny räkning överföras	<u>284 877 193 SEK</u>
	284 877 193 SEK

12. AKTIEKAPITAL

Det registrerade aktiekapitalet på 11 556 (2021: 11 556) består av 7 807 775 aktier (2021: 7 807 775 aktier). BZK Grain Alliance AB har endast ett aktieslag där alla aktier har lika röstvärde.

13. SKULDER

Per 31 december 2022 såg skulder ut som följer:

	<i>Valuta</i>	<i>Ränta</i>	<i>Förfall</i>		<i>Summa</i>
			<i>-2023</i>	<i>2024-2026</i>	
			<i>Kortfristig del</i>	<i>Långfristig del</i>	
<i>Moderbolag</i>					
Närstående bolag (Not 15)	SEK	1,5%-7%	-	36 937	36 937
			-	<u>36 937</u>	<u>36 937</u>



Noter till årsredovisningen, Tusental SEK (svenska kronor)

Per 31 december 2021 såg skulder ut som följer:

	Valuta	Ränta	Förfall		Summa
			Kortfristig del	Långfristig del	
<i>Moderbolag</i>					
Närstående bolag (Not 15)	SEK	1,5%-7%	-	32 810	32 810
			-	32 810	32 810

14. LEVERANTÖRSSKULDER, SAMT ÖVRIGA KORTFRISTIGA SKULDER

	Moderbolag	
	2022	2021
<i>Leverantörsskulder</i>		
Leverantörsskulder koncernbolag	-	23 863
Leverantörsskulder	-	-
	-	23 863
<i>Övriga kortfristiga skulder</i>		
Erhållna förskott från kund	-	40 981
Skatteskuld	2 915	-
Upplupna koncerninterna kostnader	160 086	-
Upplupna kostnader	2 747	480
	165 748	41 461

15. ANTAL ANSTÄLLDA OCH ERSÄTTNINGAR TILL ANSTÄLLDA

Antal anställda

	2022			2021		
	Kvinnor	Män	Summa	Kvinnor	Män	Summa
Sverige	-	-	-	-	-	-
	-	-	-	-	-	-



Noter till årsredovisningen, Tusental SEK (svenska kronor)

Ersättningar till anställda

Moderbolag	2022	2021
Styrelse och ledande befattningshavare	-	-
Pensionskostnader	-	-
Sociala avgifter	-	-
	-	-

Under året har inga löner, ersättningar eller pensionskostnader utgått för styrelsens ledamöter.

16. UPPLYSNINGAR OM NÄRSTÅENDE

Överordnat moderbolag

Per 31 december 2022 är bolaget majoritetsägt av Agro Ukraina AB, som i sin tur är dotterbolag till Claesson & Anderzén AB. En svensk medborgare, Johan Claesson, har ett innehav med bestämmande inflytande i Claesson & Anderzén AB.

Per 31 december var moderbolagets utestående balanser till och från närstående enligt följande:

	2022	2021
Närstående med gemensam kontroll		
Lån (Not 12)	-36 937	-32 810
<i>Varav:</i>		
CA Investment AB	-20 560	-16 930
CA Agroinvest AB	-14 212	-13 800
Ukrainian Investment AB	-2 165	-2 080
Dotterbolag		
Kundfordringar och andra fordringar	112 716	53 302
- Baryshevski Grain Company LLC	9 489	53 302
- Transped s.r.o.	103 227	-
Kundfordringar och andra fordringar	-	23 879
<i>Varav:</i>		
Baryshevski Grain Company LLC	-	23 879
Övriga anläggningstillgångar	5 740	-
<i>Varav:</i>		
Agrogolden LLC	5 740	-
Övriga skulder	-160 086	-23 863
<i>Varav:</i>		
Baryshevski Grain Company LLC	-160 086	-23 863



Noter till årsredovisningen, Tusental SEK (svenska kronor)

För året som slutade den 31 december såg moderbolagets transaktioner med närstående under gemensamt bestämmande inflytande ut som följer:

	<u>2022</u>	<u>2021</u>
Räntekostnader	-777	-745
<i>Varav:</i>		
CA Investment AB	-281	-250
CA Agroinvest AB	-411	-410
Ukrainian Investment AB	-85	-85

	<u>2022</u>	<u>2021</u>
Ränteintäkter	706	-
<i>Varav:</i>		
Agrogolden LLC	706	-

	<u>2022</u>	<u>2021</u>
Försäljning av materiella anläggningstillgångar	-	-
<i>Varav:</i>	-	-
Baryshevski Grain Company LLC		

Inköp av grödor	-364 561	-236 400
<i>Varav:</i>		
Baryshevski Grain Company LLC	-364 561	-236 400

Ersättning till nyckelpersoner i ledande ställning

För året som slutade den 31 december 2022 uppgick ersättning till moderbolagets ledande befattningshavare till 0 kronor. (2021: 0).

Det fanns inga ledande befattningshavare per 31 december 2022 (2021: 0).

17. MÅL OCH PRINCIPER VID HANTERING AV FINANSIELL RISK

Marknadsrisk

Marknadsrisken är risken för att det verkliga värdet på framtida kassaflöden för ett finansiellt instrument ändras på grund av ändrade marknadspriser. Det finns tre typer av marknadsrisk: valutarisk, ränterisk och andra prisrisker. Finansiella instrument som påverkas av marknadsrisk innefattar skulder, inlåning, kundreskontra, leverantörsreskontra och finansiella leasingavtal.



Noter till årsredovisningen, Tusental SEK (svenska kronor)

Känslighetsanalyserna nedan avser ställningen per den 31 december 2022 och 2021. De har upprättats utifrån antagandet att beloppet för nettoskuld, förhållandet mellan fasta och rörliga räntesatser på skulden och andelen finansiella instrument i utländsk valuta är konstanta. Vid beräkningen av känslighetsanalys är relevant resultatposts känslighet effekten av antagna förändringar i respektive marknadsrisk. Detta baseras på innehavet av de finansiella tillgångarna och finansiella skulderna per 31 december 2022 och 2021.

Ränterisk

I tabellen nedan visas känsligheten i en rimlig möjlig ändring av räntesatserna, om alla de övriga variablerna är konstanta, för moderbolagets resultat före skatt.

	<i>Effekt på resultat före skatt</i>	
	<i>Ändringar i räntepunkter</i>	<i>Moderbolag</i>
2022		
Ändring i ränterisk (LIBOR)	100	-309
Ändring i ränterisk (LIBOR)	-100	309
2021		
Ändring i ränterisk (LIBOR)	100	-272
Ändring i ränterisk (LIBOR)	-100	272

Valutarisk

Valutarisker enligt definition i IFRS 7 uppkommer på grund av finansiella instrument som är noterade i en valuta som inte är den funktionella valutan och har en monetär karaktär: omräkningsrelaterade risker beaktas inte. Relevanta riskvariabler är normalt andra valutor än den funktionella valutan, i vilka moderbolaget innehar finansiella instrument. I tabellen nedan visas känsligheten i en rimlig möjlig ändring av valutakursen, om alla de övriga variablerna är konstanta, för moderbolagets resultat före skatt.

	<i>Effekt på resultat före skatt</i>	
	<i>Ändringar i valutakurs %</i>	<i>Moderbolag</i>
2022		
Ändring i valutakurs för USD – SEK	-	92
Ändring i valutakurs för USD – SEK	-1	-92
2021		
Ändring i valutakurs för USD – SEK	-	495
Ändring i valutakurs för USD – SEK	-1	-495
2022		
Ändring i valutakurs för EUR – SEK	-	3
Ändring i valutakurs för EUR – SEK	-1	-3



Noter till årsredovisningen, Tusental SEK (svenska kronor)

Likviditetsrisk

Målet är att upprätthålla kontinuitet och flexibilitet i finansieringen genom användning av kreditvillkor från leverantörer samt lån. Ledningen gör en åldersanalys av tillgångar och förfallotider för skulderna samt planerar likviditeten beroende på förväntad återbetalning av olika instrument. I tabellen nedan sammanfattas förfallostrukturen för finansiella skulder per den 31 december utifrån avtalade diskonterade betalningar:

	Betalbara vid anfordran	Mindre än 3 månader	3-12 månader	1-5 år	Summa
31-dec-22					
Lån, kapitalbelopp	-	-	-	30 930	30 930
Ränteskuld	-	-	-	6 007	6 007
Leverantörsskulder (not 13)	-	-	-	-	-
Övriga skulder	-	162 353	-	-	162 353
	-	162 353	-	36 937	199 290
31-dec-21					
Lån, kapitalbelopp	-	-	-	27 238	27 238
Ränteskuld	-	-	-	5 572	5 572
Leverantörsskulder (not 13)	-	23 863	-	-	23 863
	-	23 863	-	32 810	56 673

Kreditrisk

Fordringar övervakas löpande vilket innebär att exponering för osäkra fordringar inte är betydande. Maximal exponering är det redovisade värdet enligt upplysning i not 8.

Åldersanalys för kundfordringar och andra fordringar ser ut som följer:

	Varken förfallna eller nedskrivna	Moderbolag Förfallna men inte nedskrivna						Summa
		<1 månad	1-2 månader	2-3 månader	3-4 månader	4-12 månader	Över 12 månader	
31-dec-22								
Fordringar dotterbolag	103 180	-	-	478	-	956	8 102	112 716
Kundfordringar och andra fordringar	-	-	-	-	-	-	-	-
	103 180	-	-	478	-	956	8 102	112 716
31-dec-21								
Fordringar dotterbolag	17 401	-	-	545	-	5 204	30 152	53 302
Kundfordringar och andra fordringar	-	-	-	-	-	-	-	-
	17 401	-	-	545	-	5 204	30 152	53 302



Noter till årsredovisningen, Tusental SEK (svenska kronor)

Kapitalförvaltning

Ledningen anser att skulder och nettotillgångar som är hänförliga till majoritetsägare är primära kapitalkällor. Ledningens mål vid förvaltning av kapitalet är att skydda ledningens förmåga att fortsätta bedriva verksamhet för att kunna erbjuda avkastning till ägare och fördelar till andra intressenter samt att erbjuda finansiering av rörelsen, investeringar och bevara ledningens utvecklingsstrategi. Ledningens riktlinjer för kapitalförvaltningen har som mål att säkerställa och upprätthålla en optimal kapitalstruktur för att minska den totala kapitalkostnaden, och flexibilitet i fråga om tillgång till kapitalmarknader.

Ledningen övervakar kapitalet genom användning av skuldsättningsgrad, som är nettoskulder delat med summa nettotillgångar hänförliga till majoritetsägare plus nettoskuld och innefattar i nettoskulden sina räntebärande skulder, skuld avseende finansiella leasingavtal, leverantörsskulder och andra skulder, minus kassa och bank.

	<i>Moderbolag</i>	
	<i>2022</i>	<i>2021</i>
Skulder	36 937	32 810
Leverantörsskulder och andra skulder	165 748	65 324
Minus kassa och bank	-85 691	-28 464
<i>Nettoskuld</i>	<i>116 991</i>	<i>69 670</i>
<i>Eget kapital</i>	<i>296 433</i>	<i>278 333</i>
<i>Totalt eget kapital och nettoskuld</i>	<i>413 424</i>	<i>348 003</i>
Skuldsättningsgrad	28%	20%

Företagsledningen övervakar regelbundet kapitalstrukturen och kan ändra sina riktlinjer för kapitalförvaltning och mål efter förändringar i den operativa miljön, stämningen på marknaden eller dess utvecklingsstrategi. Policyn är att hålla skuldsättningsgraden under 50 procent.

18. VERKLIGT VÄRDE PÅ FINANSIELLA INSTRUMENT

De uppskattade verkliga värden av finansiella instrument bestäms med hänsyn till olika marknadsinformation och andra värderingsmetoder som anses lämpligt. Emellertid krävs ett betydande omdöme för att kunna tolka marknadsdata för att utveckla dessa uppskattningar. Därför är beräkningarna inte nödvändigtvis ett tecken på de belopp som koncernen skulle kunna realisera i det rådande marknadsläget. Samtliga finansiella tillgångar och skulder värderas till upplupet anskaffningsvärde. Nedan är jämförelsen per kategori mellan bokförda värden och verkliga värden av alla koncernens finansiella instrument, som presenteras i koncernens rapport över finansiell ställning:



Noter till årsredovisningen, Tusental SEK (svenska kronor)

2023071008641

	Moderbolag			
	Bokförda värden		Verkliga värden	
	2022	2021	2022	2021
Finansiella tillgångar värderade till upplupet anskaffningsvärde				
Kassa och kortfristiga placeringar	85 691	28 464	85 691	28 464
Kundfordringar och övriga fordringar	113 484	81 319	113 484	81 319
Finansiella skulder värderade till upplupet anskaffningsvärde				
Leverantörsskulder och övriga skulder	162 833	65 324	162 833	65 324
Lån och krediter	36 937	32 810	36 937	32 810

19. STÄLLDA SÄKERHETER OCH EVENTUALFÖRPLIKTELSE

Ställda säkerheter	Moderbolaget	
	2022	2021
<i>För skulder till kreditinstitut:</i>		
Spärrade bankmedel för handel med derivat	11 544	9 972
Summa	11 544	9 972

Eventualförpliktelser	Moderbolag	
	2022	2021
Borgensförbindelse till förmån för dotterföretag för skuld till JSC UkrSibbank	130 464	113 046
Borgensförbindelse till förmån för dotterföretag för skuld till Credit Agricole Bank	89 759	77 776
Borgensförbindelse till förmån för dotterföretag för skuld till EBRD	222 566	102 269
Borgensförbindelse till förmån för dotterföretag för skuld till Raiffeisen Bank	111 283	-
	554 072	293 091

20. HÄNDELSER EFTER BALANSDAGEN

Den ryska aggressionen mot Ukraina, som har pågått sedan den 24 februari 2022, har väsentligt förändrat livet i landet. För mer information om detta se Väsentliga händelser efter balansdagen på sida 59.

Angående bolagets fortsatta drift kan det finnas en osäkerhet kring värdet av aktier i dotterbolag. Ledningen har dock bedömt att man har de faktorer som krävs för att hantera den fortsatta oron i framtiden, och att koncernen således ska kunna fortsätta bedriva sin verksamhet. Läs mer om detta på sida 60, Antaganden om fortsatt drift.




Noter till årsredovisningen, Tusental SEK (svenska kronor)


21. UNDERSKRIFTER & INTYGANDE


Styrelsen försäkrar att koncernredovisningen har upprättats i enlighet med internationella redovisningsstandarder IFRS, sådan de antagits av EU, och ger en rättvisande bild av koncernens ställning och resultat. Årsredovisningen har upprättats i enlighet med god redovisningssed och ger en rättvisande bild av moderbolagets ställning och resultat.

Förvaltningsberättelsen för koncernen och moderbolaget ger en rättvisande översikt över utvecklingen av moderbolagets och koncernens verksamhet, ställning och resultat samt beskriver väsentliga risker och osäkerhetsfaktorer som moderbolaget och de bolag som ingår i koncernen står inför.


Kalmar, 28 juni 2023


.....
Johan Damne
Styrelseledamot, ordförande



.....
Johan Claesson
Styrelseledamot


.....
Yevgeniy Radovenyuk
Styrelseledamot

Vår revisionsberättelse har avgivits 2023-06-28


.....
Ernst & Young AB
Franz Lindström
Auktoriserad revisor

2023071008642



Building a better
working world

Revisionsberättelse

Till bolagsstämman i BZK Grain Alliance AB, org.nr 556754-1056

Rapport om årsredovisningen och koncernredovisningen

Uttalande med reservation respektive inga uttalanden görs

Vi har utfört en revision av årsredovisningen och koncernredovisningen för BZK Grain Alliance AB för år 2022. Bolagets årsredovisning och koncernredovisning ingår på sidorna 11-78 i detta dokument.

Enligt vår uppfattning har årsredovisningen, förutom de möjliga effekterna av det förhållande som beskrivs i avsnittet *Grund för uttalanden*, upprättats i enlighet med årsredovisningslagen och ger en i alla väsentliga avseenden rättvisande bild av moderbolagets finansiella ställning per den 31 december 2022 och av dess finansiella resultat och kassaflöde för året enligt årsredovisningslagen. Koncernredovisningen har upprättats i enlighet med årsredovisningslagen och ger en i alla väsentliga avseenden rättvisande bild av koncernens finansiella ställning per den 31 december 2022 och av dess finansiella resultat och kassaflöde för året enligt International Financial Reporting Standards (IFRS), såsom de antagits av EU, och årsredovisningslagen. Förvaltningsberättelsen är förenlig med årsredovisningens och koncernredovisningens övriga delar.

Som en följd av det förhållande som beskrivs i avsnittet *Grund för uttalande* varken till- eller avstyrker vi att bolagsstämman fastställer resultaträkningen och balansräkningen.

Grund för uttalanden

På grund av det säkerhetsläge som råder i Ukraina har vi inte haft möjlighet att närvara vid inventering på de i landet belägna lagerplatserna. Vi har inte heller till fullo kunnat hitta alternativa revisionsåtgärder för att kompensera de uteblivna åtgärderna och därigenom erhålla tillräckliga revisionsbevis för lagrets existens.

Vi anser att de revisionsbevis vi har inhämtat är tillräckliga och ändamålsenliga som grund för vårt uttalande.

Väsentliga osäkerhetsfaktorer avseende fortsatt drift

Vi vill fästa uppmärksamheten på den information som lämnas i förvaltningsberättelsen och not 33 i koncernen och not 20 i moderbolaget gällande "Händelser efter balansdagen" och fortsatt drift. Bolaget beskriver där osäkerheten till följd av kriget i Ukraina och dess inverkan på osäkerhet i distribution, finansiering och idag ej kända effekter av det pågående kriget varför det finns väsentliga osäkerheter som kan leda till betydande tvivel om företagets förmåga att fortsätta sin verksamhet. Vi har inte modifierat vårt uttalande på grund av detta.

Annan information än årsredovisningen och koncernredovisningen

Detta dokument innehåller även annan information än årsredovisningen och koncernredovisningen och återfinns på sidorna 1-10. Det är styrelsen som har ansvaret för den andra informationen. Den andra informationen består av verksamhetsberättelsen (men innefattar inte årsredovisningen, koncernredovisningen och vår revisionsberättelse avseende dessa).

Vårt uttalande avseende årsredovisningen och koncernredovisningen omfattar inte denna information och vi gör inget uttalande med bestyrkande avseende denna andra information.

I samband med vår revision av årsredovisningen och koncernredovisningen är det vårt ansvar att läsa den information som identifieras ovan och överväga om informationen i väsentlig utsträckning är oförenlig med årsredovisningen och koncernredovisningen. Vid denna genomgång beaktar vi även den kunskap vi i övrigt inhämtat under revisionen samt bedömer om informationen i övrigt verkar innehålla väsentliga felaktigheter.

Om vi, baserat på det arbete som har utförts avseende denna information, drar slutsatsen att den andra informationen innehåller en väsentlig felaktighet, är vi skyldiga att rapportera detta. Vi har inget att rapportera i det avseendet.

Styrelsens ansvar

Det är styrelsen som har ansvaret för att årsredovisningen och koncernredovisningen upprättas och att de ger en rättvisande bild enligt årsredovisningslagen och, vad gäller koncernredovisningen, enligt IFRS

såsom de antagits av EU. Styrelsen ansvarar även för den interna kontroll som de bedömer är nödvändig för att upprätta en årsredovisning och koncernredovisning som inte innehåller några väsentliga felaktigheter, vare sig dessa beror på oegentligheter eller misstag.

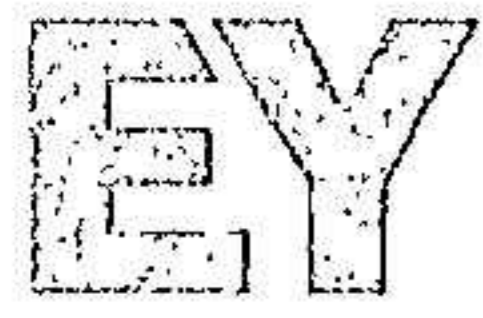
Vid upprättandet av årsredovisningen och koncernredovisningen ansvarar styrelsen för bedömningen av bolagets förmåga att fortsätta verksamheten. De uppger, när så är tillämpligt, om förhållanden som kan påverka förmågan att fortsätta verksamheten och att använda antagandet om fortsatt drift. Antagandet om fortsatt drift tillämpas dock inte om styrelsen avser att likvidera bolaget, upphöra med verksamheten eller inte har något realistiskt alternativ till att göra något av detta.

Revisorns ansvar

Våra mål är att uppnå en rimlig grad av säkerhet om att årsredovisningen och koncernredovisningen som helhet inte innehåller några väsentliga felaktigheter, vare sig dessa beror på oegentligheter eller misstag, och att lämna en revisionsberättelse som innehåller våra uttalanden. Rimlig säkerhet är en hög grad av säkerhet, men är ingen garanti för att en revision som utförs enligt ISA och god revisionsstandard i Sverige alltid kommer att upptäcka en väsentlig felaktighet om en sådan finns. Felaktigheter kan uppstå på grund av oegentligheter eller misstag och anses vara väsentliga om de enskilt eller tillsammans rimligen kan förväntas påverka de ekonomiska beslut som användare fattar med grund i årsredovisningen och koncernredovisningen.

Som del av en revision enligt ISA använder vi professionellt omdöme och har en professionellt skeptisk inställning under hela revisionen. Dessutom:

- identifierar och bedömer vi riskerna för väsentliga felaktigheter i årsredovisningen och koncernredovisningen, vare sig dessa beror på oegentligheter eller misstag, utformar och utför granskningsåtgärder bland annat utifrån dessa risker och inhämtar revisionsbevis som är tillräckliga och ändamålsenliga för att utgöra en grund för våra uttalanden. Risken för att inte upptäcka en väsentlig felaktighet till följd av oegentligheter är högre än för en väsentlig felaktighet som beror på misstag, eftersom oegentligheter kan innefatta agerande i maskopi, förfalskning, avsiktliga utelämnanden, felaktig information eller åsidosättande av intern kontroll.
- skaffar vi oss en förståelse av den del av bolagets interna kontroll som har betydelse för vår revision för att utforma granskningsåtgärder som är lämpliga med hänsyn till omständigheterna, men inte för att uttala oss om effektiviteten i den interna kontrollen.
- utvärderar vi lämpligheten i de redovisningsprinciper som används och rimligheten i styrelsens uppskattningar i redovisningen och tillhörande upplysningar.
- drar vi en slutsats om lämpligheten i att styrelsen använder antagandet om fortsatt drift vid upprättandet av årsredovisningen och koncernredovisningen. Vi drar också en slutsats, med grund i de inhämtade revisionsbevisen, om det finns någon väsentlig osäkerhetsfaktor som avser sådana händelser eller förhållanden som kan leda till betydande tvivel om bolagets förmåga att fortsätta verksamheten. Om vi drar slutsatsen att det finns en väsentlig osäkerhetsfaktor, måste vi i revisionsberättelsen fästa uppmärksamheten på upplysningarna i årsredovisningen om den väsentliga osäkerhetsfaktorn eller, om sådana upplysningar är otillräckliga, modifiera uttalandet om årsredovisningen och koncernredovisningen. Våra slutsatser baseras på de revisionsbevis som inhämtas fram till datumet för revisionsberättelsen. Dock kan framtida händelser eller förhållanden göra att ett bolag inte längre kan fortsätta verksamheten.
- utvärderar vi den övergripande presentationen, strukturen och innehållet i årsredovisningen och koncernredovisningen, däribland upplysningarna, och om årsredovisningen och koncernredovisningen återger de underliggande transaktionerna och händelserna på ett sätt som ger en rättvisande bild.



Building a better
working world

- inhämtar vi tillräckliga och ändamålsenliga revisionsbevis avseende den finansiella informationen för enheterna eller affärsaktiviteterna inom koncernen för att göra ett uttalande avseende koncernredovisningen. Vi ansvarar för styrning, övervakning och utförande av koncernrevisionen. Vi är ensamt ansvariga för våra uttalanden.

Vi måste informera styrelsen om bland annat revisionens planerade omfattning och inriktning samt tidpunkten för den. Vi måste också informera om betydelsefulla iakttagelser under revisionen, däribland de eventuella betydande brister i den interna kontrollen som vi identifierat.

Rapport om andra krav enligt lagar och andra författningar

Inget uttalande görs respektive uttalande

Utöver vår revision av årsredovisningen och koncernredovisningen har vi även utfört en revision av styrelsens förvaltning av BZK Grain Alliance AB för år 2022 samt haft i uppdrag att utföra en revision av förslaget till dispositioner beträffande bolagets vinst eller förlust.

Som en följd av det förhållande som beskrivs i avsnittet *Grund för uttalanden* kan vi varken till- eller avstyrka att bolagsstämman disponerar vinsten enligt förslaget i förvaltningsberättelsen.

Vi tillstyrker att bolagsstämman beviljar styrelsens ledamöter ansvarsfrihet för räkenskapsåret.

Grund för uttalanden

Som framgår av vår Rapport om årsredovisningen har vi bland annat varken till- eller avstyrkt att bolagsstämman fastställer balansräkningen.

Vi har utfört revisionen enligt god revisionssed i Sverige. Vårt ansvar enligt denna beskrivs närmare i avsnittet *Revisorns ansvar*. Vi är oberoende i förhållande till moderbolaget och koncernen enligt god revisorssed i Sverige och har i övrigt fullgjort vårt yrkesetiska ansvar enligt dessa krav.

Vi anser att de revisionsbevis vi har inhämtat är tillräckliga och ändamålsenliga som grund för vårt uttalande.

Styrelsens ansvar

Det är styrelsen som har ansvaret för förslaget till dispositioner beträffande bolagets vinst eller förlust. Vid förslag till utdelning innefattar detta bland annat en bedömning av om utdelningen är försvarlig med hänsyn till de krav som bolagets och koncernens verksamhetsart, omfattning och risker ställer på storleken av moderbolagets och koncernens egna kapital, konsolideringsbehov, likviditet och ställning i övrigt.

Styrelsen ansvarar för bolagets organisation och förvaltningen av bolagets angelägenheter. Detta innefattar bland annat att fortlöpande bedöma bolagets och koncernens ekonomiska situation och att tillse att bolagets organisation är utformad så att bokföringen, medelsförvaltningen och bolagets ekonomiska angelägenheter i övrigt kontrolleras på ett betryggande sätt.

Revisorns ansvar

Vårt mål beträffande revisionen av förvaltningen, och därmed vårt uttalande om ansvarsfrihet, är att inhämta revisionsbevis för att med en rimlig grad av säkerhet kunna bedöma om någon styrelseledamot i något väsentligt avseende:

- företagit någon åtgärd eller gjort sig skyldig till någon försummelse som kan föranleda ersättningsskyldighet mot bolaget, eller
- på något annat sätt handlat i strid med aktiebolagslagen, årsredovisningslagen eller bolagsordningen.

Vårt mål beträffande revisionen av förslaget till dispositioner av bolagets vinst eller förlust, och därmed vårt uttalande om detta, är att med rimlig grad av säkerhet bedöma om förslaget är förenligt med aktiebolagslagen.

Rimlig säkerhet är en hög grad av säkerhet, men ingen garanti för att en revision som utförs enligt god revisionssed i Sverige alltid kommer att upptäcka åtgärder eller försummelser som kan föranleda ersättningsskyldighet mot bolaget, eller att ett förslag till dispositioner av bolagets vinst eller förlust inte är förenligt med aktiebolagslagen.

Som en del av en revision enligt god revisionssed i Sverige använder vi professionellt omdöme och har en professionellt skeptisk inställning under hela revisionen. Granskningen av förvaltningen och förslaget till dispositioner av bolagets vinst eller förlust grundar sig främst på revisionen av räkenskaperna. Vilka tillkommande granskningsåtgärder som utförs baseras på vår professionella bedömning med utgångspunkt i risk och väsentlighet. Det innebär att vi fokuserar granskningen på sådana åtgärder, områden och förhållanden som är väsentliga för verksamheten och där avsteg och överträdelser skulle ha särskild betydelse för bolagets situation. Vi går igenom och prövar fattade beslut, beslutsunderlag, vidtagna åtgärder och andra förhållanden som är relevanta för vårt uttalande om ansvarsfrihet. Som underlag för vårt uttalande om styrelsens förslag till dispositioner beträffande bolagets vinst eller förlust har vi granskat om förslaget är förenligt med aktiebolagslagen.

Kalmar den 28 juni 2023

Ernst & Young AB

Franz Lindström
Auktoriserad revisor