

Årsredovisning för

# Hörnebo Snickeri AB

556945-6337

Räkenskapsåret


2022-01-01 - 2022-12-31

## Fastställelseintyg

Undertecknad styrelseledamot i Hörnebo Snickeri AB intygar härmed dels att denna kopia av årsredovisningen överensstämmer med originalet, dels att resultat- och balansräkningen fastställts på årsstämma 2023-03-03. Stämman beslutade också att godkänna styrelsens förslag till resultatdisposition.

Skövde 2023-03-03

Peter Rosebrink



## Förvaltningsberättelse

Styrelsen för Hörnebo Snickeri AB, 556945-6337, med säte i Skövde får härmed avge årsredovisning för räkenskapsåret 2022.

## Verksamheten

### Allmänt om verksamheten

Företaget registrerades år 2013 och bedriver sedan dess byggnadsverksamhet avseende fönstermontering samt möbel- och inredningstillverkning.

### Flerårsöversikt

	2022	2021	2020	Belopp i kkr 2019
Nettoomsättning	2 646	2 054	2 013	1 818
Resultat efter finansiella poster	31	-84	97	14
Soliditet, %	56	52	71	50

### Förändringar i eget kapital

	Aktie- kapital	Reserv- fond	Balanserad vinst	Årets vinst
Vid årets början	50 200		350 658	-83 592
Omföring av föreg års vinst			-83 592	83 592
Årets resultat				31 411
<b>Vid årets slut</b>	<b>50 200</b>		<b>267 066</b>	<b>31 411</b>

### Resultatdisposition

	Belopp i kr
Styrelsen föreslår att fritt eget kapital, 298 476 kronor, disponeras enligt följande:	
balanserat resultat	267 065
årets resultat	31 411
<b>Totalt</b>	<b>298 476</b>
disponeras för att balanseras i ny räkning	298 476
<b>Summa</b>	<b>298 476</b>

Bolagets resultat och ställning framgår av efterföljande resultat- och balansräkningar med noter.

## Resultaträkning

<i>Belopp i kr</i>	<i>Not</i>	<i>2022-01-01- 2022-12-31</i>	<i>2021-01-01- 2021-12-31</i>
<b>Rörelseintäkter, lagerförändring m.m.</b>			
Nettoomsättning		2 645 810	2 053 711
Övriga rörelseintäkter		4 724	33 959
<b>Summa rörelseintäkter, lagerförändring m.m.</b>		<b>2 650 534</b>	<b>2 087 670</b>
<b>Rörelsekostnader</b>			
Råvaror och förnödenheter		-862 108	-541 037
Övriga externa kostnader		-404 565	-395 553
Personalkostnader	2	-1 246 081	-1 161 163
Av- och nedskrivningar av materiella och immateriella anläggningstillgångar	3	-104 143	-69 747
<b>Summa rörelsekostnader</b>		<b>-2 616 897</b>	<b>-2 167 500</b>
<b>Rörelseresultat</b>		<b>33 637</b>	<b>-79 830</b>
<b>Finansiella poster</b>			
Övriga ränteintäkter och liknande resultatposter		125	-
Räntekostnader och liknande resultatposter		-2 351	-3 762
<b>Summa finansiella poster</b>		<b>-2 226</b>	<b>-3 762</b>
<b>Resultat efter finansiella poster</b>		<b>31 411</b>	<b>-83 592</b>
<b>Bokslutsdispositioner</b>			
<b>Resultat före skatt</b>		<b>31 411</b>	<b>-83 592</b>
<b>Skatter</b>			
<b>Arets resultat</b>		<b>31 411</b>	<b>-83 592</b>

## Balansräkning

<i>Belopp i kr</i>	<i>Not</i>	<i>2022-12-31</i>	<i>2021-12-31</i>
<b>TILLGÅNGAR</b>			
<b>Anläggningstillgångar</b>			
<i>Materiella anläggningstillgångar</i>			
Maskiner och andra tekniska anläggningar	4	359 731	277 731
Inventarier, verktyg och installationer		-182 885	-168 742
Summa materiella anläggningstillgångar		176 846	108 989
<b>Summa anläggningstillgångar</b>		176 846	108 989
<b>Omsättningstillgångar</b>			
<i>Kortfristiga fordringar</i>			
Kundfordringar		89 879	96 345
Övriga fordringar		122 354	117 505
Summa kortfristiga fordringar		212 233	213 850
<i>Kassa och bank</i>			
Kassa och bank		232 063	287 846
Summa kassa och bank		232 063	287 846
<b>Summa omsättningstillgångar</b>		444 296	501 696
<b>SUMMA TILLGÅNGAR</b>		621 142	610 685

2023031302169

## Balansräkning

<i>Belopp i kr</i>	<i>Not</i>	<i>2022-12-31</i>	<i>2021-12-31</i>
<b>EGET KAPITAL OCH SKULDER</b>			
<b><i>Eget kapital</i></b>			
<b><i>Bundet eget kapital</i></b>			
Aktiekapital (0 aktier)		50 200	50 200
Summa bundet eget kapital		50 200	50 200
<b><i>Fritt eget kapital</i></b>			
Balanserat resultat		267 065	350 658
Årets resultat		31 411	-83 592
Summa fritt eget kapital		298 476	267 066
<b>Summa eget kapital</b>		<b>348 676</b>	<b>317 266</b>
<b><i>Långfristiga skulder</i></b>			
Övriga skulder till kreditinstitut		40 795	64 795
Summa långfristiga skulder		40 795	64 795
<b><i>Kortfristiga skulder</i></b>			
Leverantörsskulder		79 474	154 251
Skatteskulder		2 911	-
Övriga skulder		149 286	74 373
Summa kortfristiga skulder		231 671	228 624
<b>SUMMA EGET KAPITAL OCH SKULDER</b>		<b>621 142</b>	<b>610 685</b>

2023031302170

## Noter

Belopp i kr om inget annat anges.

### Not 1 Redovisningsprinciper

Årsredovisningen har upprättats i enlighet med Årsredovisningslagen och Bokföringsnämndens allmänna råd BFNAR 2016:10 Årsredovisning i mindre företag.

#### Avskrivningsprinciper för anläggningstillgångar

Avskrivningar enligt plan baseras på ursprungliga anskaffningsvärden och beräknad nyttjandeperiod. Följande avskrivningstider tillämpas:

<i>Anläggningstillgångar</i>	<i>År</i>
Materiella anläggningstillgångar:	
-Maskiner och andra tekniska anläggningar	5

Skillnaden mellan ovan nämnda avskrivningar och skattemässigt gjorda avskrivningar redovisas som ackumulerade överavskrivningar, vilka ingår i obeskattade reserver.

#### Definition av nyckeltal

##### Nettoomsättning

Rörelsens huvudintäkter, fakturerade kostnader, sidointäkter samt intäktskorrigeringar.

##### Resultat efter finansiella poster

Resultat efter finansiella intäkter och kostnader, men före extraordinära intäkter och kostnader.

##### Soliditet

Eget kapital och obeskattade reserver med avdrag för uppskjuten skatt (22 %) i förhållande till balansomslutningen.

### Not 2 Anställda och personalkostnader

#### Personal

	2022-01-01- 2022-12-31	2021-01-01- 2021-12-31
Medelantalet anställda	2	2
Summa	2	2

### Not 3 Avskrivningar av materiella och immateriella anläggningstillgångar

	2022-01-01- 2022-12-31	2021-01-01- 2021-12-31
Inventarier, verktyg och installationer	104 143	69 747
Summa	104 143	69 747

## Not 4 Maskiner och andra tekniska anläggningar

	2022-12-31	2021-12-31
Akkumulerade anskaffningsvärden:		
-Vid årets början	422 606	371 414
-Nyanskaffningar	172 000	
-Rörelseförvärv		51 192
Vid årets slut	594 606	422 606
Akkumulerade avskrivningar enligt plan:		
-Vid årets början	-313 617	-243 870
-Årets avskrivning på anskaffningsvärden	-104 143	-69 747
Vid årets slut	-417 760	-313 617
<b>Redovisat värde vid årets slut</b>	<b>176 846</b>	<b>108 989</b>

## Not 5 Ställda säkerheter och eventualförpliktelser

### Ställda säkerheter

	2022-12-31	2021-12-31
Ställda panter och säkerheter	Inga	Inga


### Eventualförpliktelser

Eventualförpliktelser	Inga	Inga
-----------------------	------	------


## Underskrifter

Skövde 2023-03-03

Peter Rosebrink



Markus Tiberg



Kommentar:

Bolagets resultat- och balansräkning blir föremål för fastställelse på ordinarie årsstämma

2023031302173