

Årsredovisning

för

Dafo Brand AB

556079-0957

Räkenskapsåret


2022-07-01 - 2023-06-30

Fastställelseintyg

Undertecknad verkställande direktör i Dafo Brand AB intygar att resultaträkningen och balansräkningen i årsredovisningen har fastställts på årsstämma 2023-12-18. Årsstämman beslutade att godkänna styrelsens förslag till resultatdisposition.

Jag intygar också att innehållet i årsredovisningen och revisionsberättelsen stämmer överens med originalen.

Tyresö 2023-12-21



Thomas Sparring

Årsredovisning

för

Dafo Brand AB

556079-0957

Räkenskapsåret

2022-07-01 - 2023-06-30

Innehållsförteckning

Förvaltningsberättelse	1
Resultaträkning	5
Balansräkning	6
Kassaflödesanalys	8
Noter	9

Styrelsen och verkställande direktören för Dafo Brand AB avger följande årsredovisning för räkenskapsåret 2022-07-01 - 2023-06-30.

Årsredovisningen är upprättad i svenska kronor, SEK. Om inte annat särskilt anges, redovisas alla belopp i hela kronor (kr). Uppgifter inom parentes avser föregående år.

Förvaltningsberättelse

Information om verksamheten

Verksamheten startade 1919 som enskild firma. År 1961 bildades aktiebolaget och nuvarande namn antogs år 1978 i samband med att verksamheten koncentrerades till konstruktion, tillverkning, import samt grossistförsäljning av brandskyddsprodukter.

Företaget har ett brett utbud av produkter och tjänster för ökad brandsäkerhet och dess verksamhetsområden är följande:

- Förstahandsbrandskydd med viktiga produktgrupper som brandsläckare och utrymningsmateriel.
- Brand- och räddningsutrustning för industribrandförsvar och kommunala räddningstjänster.
- Fasta släckanläggningar för skydd av datahallar, elutrymmen, restaurangkök och annan utrustning inom industrin.
- Brandlarm
- Service, installation och underhåll av brandskyddsutrustning och släckanläggningar.
- Konsult- och utbildningsverksamhet

Företaget har sitt säte i Tyresö.

Väsentliga händelser under räkenskapsåret

De negativa effekterna av Covid-19 och kriget i Ukraina minskade ytterligare under det gångna året. Under hösten 2022 kvarstod viss varuförsörjningsproblematik, vilket hade en negativ påverkan på leveranssäkerheten av enstaka artiklar. Under våren 2023 försvann denna problematik helt och varuförsörjningen har återgått till det normala. Omsättningen ökade totalt sett med 22% jämfört med året innan. Rörelsens kostnader har inte ökat i samma takt vilket gör att rörelseresultatet ökade med hela 123%, från 12 Mkr till 26 Mkr. Samtliga affärsområden har bidragit till den fina ökningen. Företagets stabila grund, långsiktighet och bredden i verksamheten fortsätter att ge en bra och sund tillväxt med ökad lönsamhet.

Förväntad framtida utveckling samt väsentliga risker och osäkerhetsfaktorer

För räkenskapsåret 2023-2024 har en omsättningsökning om ca 14% budgeterats. Störst ökning är planerad för affärsområdena Brandskyddstjänster och Släcksystem & Brandlarm. Dessa bedöms ha störst utvecklingspotential. Affärsområdena Räddningsmateriel och ÅF förväntas också ha en tillväxt men i något lägre takt. I början av året har även ett nytt produktområde tagits in. Vi utökar sortimentet med fler industrisäkerhetsprodukter, så som fallskydd och gasdetektering samt tjänster kopplade till dessa.

Året har försäljningsmässigt börjat bra och orderingången följer plan. Det första tertialet ligger omsättningsökningen på ca 10%. Omvärlden präglas av en svag krona, hög inflation och höga räntor. En eventuell lågkonjunktur kan komma att påverka bolaget negativt. Den bransch vi verkar i har dock historiskt sett inte varit särskilt konjunkturlämplig. Brandskydd behövs oavsett konjunkturläge. Till följd av den starka orderingången och bolagets starka marknadsposition förväntas bolaget nå planerat resultat vid årets slut.

Företaget exponeras för valutarisker, mest avseende inköpstransaktioner och i viss mån även försäljningstransaktioner. Valutaförändringar följs noga och om nödvändigt och där så är möjligt justeras försäljningspriserna därefter.

Företagets dotterbolag i utlandet

Företaget har ett helägt dotterbolag i Finland, Dafo Oy. I juni 2019 såldes fordonsverksamheten i dotterbolaget till Dafo Brands systerbolag Dafo Vehicle Fire Protection AB. I december 2019 såldes även Dafo Oys räddningsmaterielverksamhet till extern part. Från 1 januari 2020 har bolaget inga anställda och verksamheten har varit begränsad. En process att likvidera dotterbolaget har påbörjats men ännu inte avslutats.

Hållbarhetsupplysningar

Dafos viktigaste bidrag till ett hållbart och tryggt samhälle är att erbjuda ett hållbart, säkert och tillförlitligt brandskydd. Genom Dafos brandskydd kan brand undvikas eller släckas i ett tidigt skede. Det minskar spridning av rök, släckvatten och andra gifter & föroreningar från bränder. Framför allt räddar det också liv och hälsa.

För att uppnå det arbetar vi aktivt med att utveckla våra produkter & tjänster, att minska vår negativa miljöpåverkan, att säkerställa en god arbetsmiljö & arbetsvillkor samt att säkerställa hållbara inköp & leverantörskedjor. Valet att fokusera på dessa hållbarhetsaspekter är också ett resultat av den väsentlighetsanalys vi har genomfört. Aspekterna delas in i 3 övergripande fokusområden:

- Ansvarstagande samhällsmedborgare
- Attraktiv och hållbar arbetsgivare
- Innovativ och stabil ekonomisk aktör.

Både vår väsentlighetsanalys och hur vi har arbetat inom respektive område under 2022 går att läsa mer om i vår rapport "Vår hållbarhetsresa och färdplan".

Ansvarstagande samhällsmedborgare

Inom aspekten Ansvarstagande samhällsmedborgare har vi främst arbetat med den branschaktuella PFAS-frågan, cirkulära affärsmodeller samt utsläpp.

Vid bränder kan rök, gifter och andra föroreningar spridas. Med ett brandskydd kan detta undvikas eller minimeras, vilket har en positiv påverkan på miljön. Skumbrandsläckare har historiskt sett innehållit PFAS, eftersom det ökar släckeffekten på skummet. Det innebär att det finns en risk att PFAS sprids ut i naturen när en skumbrandsläckare används. PFAS är samlingsnamnet på flera giftiga kemikalier som bland annat använts i skumbrandsläckare.

Under hösten 2021 fattade Dafo beslutet att börja fasa ut all PFAS i brandsläckare. Nya fluorfria skum- och vätskesläckare, som alternativ till skumsläckare med fluortensider, har tagits fram. Bolaget anslöt sig också till PFAS Movement, vilket är ett företagsuppdrag som drivs av ChemSec med syfte att samla företag som stödjer ett förbud mot PFAS. I syfte att följa upp utfasningen av PFAS har mål för försäljning av fluorfria vätskesläckare satts upp. För 2023 är målet att mer än 90% av de vätskebaserade brandsläckare vi säljer ska vara fluorfria. Det är ett utmanande mål, men vi är på god väg.

Vi har även som målsättning att ta fram fler cirkulära affärsmodeller i syfte att hitta verktyg, processer och metoder för att minska vår negativa påverkan på samhälle och miljö. Som en del i det arbetet har vi under 2023 fokuserat på att genomföra livscykelanalys av några av våra främsta produkter så som skumbrandsläckare, pulverläckare, vätskesläckare, brandfiltar samt skyltar. Genom att beräkna CO₂-utsläppen från vagga till graven kan vi identifiera insatser för att minska vår klimatpåverkan och hitta nya cirkulära flöden. Det är ett pågående arbete.

Vårt övergripande klimatmål är att halvera våra utsläpp från Scope 1 och 2 från basår 2022 till 2030, vilket innebär en utsläppsminskning med 8,3 procent årligen. Under 2023 har vi även påbörjat ett arbete att kartlägga våra utsläpp i Scope 3 där vi tagit fram utfall för transporter (kategori 4), tjänsteresor (kategori 6) och anställdas pendling (kategori 7). Vårt mål är att kartlägga samtliga väsentliga kategorier. Dafo använder sig av operationell kontroll som konsolideringsmetod i enlighet med GHG protocol, dvs. beräkning sker för de verksamheter och verksamhetsaktiviteter som Dafo har rådighet över.

Attraktiv och hållbar arbetsgivare

Inom aspekten Attraktiv och hållbar arbetsgivare har vi främst arbetat med jämställdhet & inkludering, diskriminering & kränkande särbehandling samt arbetsmiljö.

Brandskyddsbranschen har traditionellt varit och är mansdominerad. Det är utmanande att förändra en djupt rotad kultur och det krävs tid och tålamod. På Dafo vill vi vara med och förändra detta och har som mål att vara jämställt (60/40) till 2030. I slutet av vårt senaste räkenskapsår var utfallet 24 % kvinnor och 76 % män. Utfallet för chefer ligger på 47 % kvinnor och 53 % män. Ledningsgruppen består av 42 % kvinnor (5/12) och 58% män (7/12). Vi ser att ett långsiktigt arbete där en fördomsfri rekrytering behöver göras. Vi har tex sett över våra jobbannonseringar för att locka både kvinnor och män. Under 2023 fokuserade vi också på att utbilda alla anställda på Dafo inom jämställdhet & inkludering.

För att få en gemensam definition av vad som menas med kränkande särbehandling har alla medarbetare även genomgått en utbildning kring detta. I mansdominerade yrken förekommer till exempel ibland en jargong som kan upplevas som negativ. Det vill ta bort och det är viktigt för oss att vi har en företagskultur som alla trivs i och har därför en nollvision mot diskriminering och kränkande särbehandling.

Det är även viktigt för oss att våra medarbetare känner sig trygga och säkra på sin arbetsplats. Vi har en nollvision för arbetsolyckor och försäkrar oss om att våra medarbetare har den utbildning och kompetens som krävs för att kunna utföra sitt arbete utan risk för skador. Detsamma gäller för den organisatoriska och sociala arbetsmiljön. Ingen ska behöva bli sjuk av sitt arbete, och vi satsar därför på åtgärder som stöttar medarbetare både privat och i arbetslivet.

Vi hade inga olyckor som rapporterades in till arbetsmiljöverket under det senaste räkenskapsåret, däremot 3 tillbud som vi hanterat internt.

Innovativ och stabil ekonomisk aktör

Inom aspekten Innovativ och stabil ekonomisk aktör har vi bland annat arbetat med Affärsetik & antikorruption samt vårt ledningssystem.

Dafo tar avstånd från alla former av korruption och mutor samt verkar för konkurrens om affärer på rättvisa villkor. Leverantörer till Dafo ska undvika alla situationer och relationer där korruption, mutor eller andra intressekonflikter kan uppstå.

Under 2023 satte vi upp ett visselblåsarsystem så att både anställda och andra intressenter har möjlighet att rapportera misstankar om oegentligheter i vår organisation.

Vi bedriver ett aktivt kvalitets- och miljöarbete i enlighet med vårt ledningssystem och dess policys. Vi är certifierade enligt ISO 9001 och ISO 14001. Under 2022 och 2023 har vi arbetat ytterligare med att få in övriga områden inom hållbarhet men fokus på de sociala frågorna i vårt ledningssystem.

Läs mer om vårt hållbarhetsarbete och vilka Globala mål vi arbetar med i vår rapport "Vår hållbarhetsresa och färdplan".

Tillstånds- eller anmälningspliktig verksamhet enligt miljöbalken

Verksamheten klassas inte som miljöfarlig och inga speciella tillstånd krävs enligt miljöbalken.

Ägarförhållanden

Dafo Brand AB är ett helägt dotterbolag till Abrando AB, org nr 556416-2484, som upprättar koncernredovisning för hela koncernen. Dafo Brand AB upprättar ej koncernredovisning med hänvisning till ÅRL 7:2.

Flerårsöversikt (Tkr)	2022/23	2021/22	2020/21	2019/20	2018/19
Nettoomsättning	405 727	331 322	291 838	270 000	278 467
Resultat efter finansiella poster	27 522	8 721	32 455	18 206	7 873
Balansomslutning	178 344	145 987	169 757	140 748	145 714
Soliditet (%)	64	64	53	43	32

För definitioner av nyckeltal, se Redovisnings- och värderingsprinciper.

Förändringar i eget kapital (Tkr)

	Aktie- kapital	Utvecklings- fond	Reserv- fond	Balanserat resultat	Årets resultat	Totalt
Belopp vid årets ingång	1 500	2 825	300	73 210	1 717	79 553
Disposition enligt beslut av årsstämman:						
Balanseras i ny räkning				1 717	-1 717	0
Förändring av fond för utvecklingsutgifter		-2 825		2 825		0
Årets resultat					15 812	15 812
Belopp vid årets utgång	1 500	0	300	77 752	15 812	95 365

Förslag till vinstdisposition

Styrelsen föreslår att till förfogande stående vinstmedel (kronor):

balanserad vinst	77 752 870
årets vinst	15 812 488
	93 565 358
disponeras så att i ny räkning överföres	93 565 358
	93 565 358

Företagets resultat och ställning i övrigt framgår av efterföljande resultat- och balansräkning samt kassaflödesanalys med noter.

Resultaträkning	Not	2022-07-01 -2023-06-30	2021-07-01 -2022-06-30
Nettoomsättning	1	405 727 157	331 321 740
Övriga rörelseintäkter	2	3 055 751	3 085 594
		408 782 908	334 407 334
Rörelsens kostnader			
Handelsvaror		-198 219 849	-159 106 996
Övriga externa kostnader	3, 4	-73 087 867	-63 501 568
Personalkostnader	5	-105 097 374	-94 823 234
Avskrivningar av materiella och immateriella anläggningstillgångar	6, 7, 8	-3 592 597	-3 013 326
Övriga rörelsekostnader		-2 826 753	-2 332 485
		-382 824 440	-322 777 609
Rörelseresultat	9	25 958 468	11 629 725
Resultat från finansiella poster			
Resultat från andelar i koncernföretag		-1 000 000	300 000
Resultat från andelar i intresseföretag	10	4 022 660	1 600 000
Resultat från övriga värdepapper och fordringar som är anläggningstillgångar		-1 775 175	-5 135 946
Ränteintäkter och liknande resultatposter		346 196	338 441
Räntekostnader och liknande resultatposter		-30 554	-11 464
		1 563 127	-2 908 969
Resultat efter finansiella poster		27 521 595	8 720 756
Bokslutsdispositioner	11	-7 367 870	-5 604 366
Resultat före skatt		20 153 725	3 116 390
Skatt på årets resultat	12	-4 341 237	-1 399 378
Årets resultat		15 812 488	1 717 012

Balansräkning	Not	2023-06-30	2022-06-30
TILLGÅNGAR			
Anläggningstillgångar			
<i>Immateriella anläggningstillgångar</i>			
Balanserade utgifter för utvecklingsarbeten och liknande arbeten	8	0	2 825 395
<i>Materiella anläggningstillgångar</i>			
Maskiner och andra tekniska anläggningar	6	1 156 790	564 713
Inventarier, verktyg och installationer	7	1 404 885	1 278 717
		2 561 675	1 843 430
<i>Finansiella anläggningstillgångar</i>			
Andelar i koncernföretag	13, 14	50 000	50 000
Fordringar hos koncernföretag	15	8 597 591	818 817
Andelar i intresseföretag	16, 17	376 667	376 667
Andra långfristiga värdepappersinnehav	18	3 588 879	5 364 054
Andra långfristiga fordringar	19	375 000	375 000
		12 988 137	6 984 538
Summa anläggningstillgångar		15 549 812	11 653 363
Omsättningstillgångar			
<i>Varulager m m</i>			
Färdiga varor och handelsvaror		84 530 773	58 518 624
Pågående arbete för annans räkning		1 438 824	0
		85 969 597	58 518 624
<i>Kortfristiga fordringar</i>			
Kundfordringar		57 926 024	41 776 358
Fordringar hos koncernföretag		1 435 856	2 036 335
Fordringar hos intresseföretag		453 930	528 748
Aktuella skattefordringar		759 905	717 302
Övriga fordringar		1 658 833	108 295
Förutbetalda kostnader och upplupna intäkter	20	4 246 953	5 146 058
		66 481 501	50 313 096
Kassa och bank		10 342 725	25 502 078
Summa omsättningstillgångar		162 793 823	134 333 798
SUMMA TILLGÅNGAR		178 343 635	145 987 161

Balansräkning

Not

2023-06-30

2022-06-30

EGET KAPITAL OCH SKULDER

Eget kapital

21, 22

Bundet eget kapital

Aktiekapital (15 000 aktier)

1 500 000

1 500 000

Reservfond

300 000

300 000

Fond för utvecklingsutgifter

0

2 825 395

1 800 000

4 625 395

Fritt eget kapital

Balanserad vinst eller förlust

77 752 870

73 210 464

Årets resultat

15 812 488

1 717 012

93 565 358

74 927 476

Summa eget kapital

95 365 358

79 552 871

Obeskattade reserver

23

23 450 753

16 714 308

Avsättningar

Garantireserv

325 000

325 000

Långfristiga skulder

Skulder till koncernföretag

3 058 449

7 608 739

Kortfristiga skulder

Förskott från kunder

3 631 926

0

Leverantörsskulder

20 184 654

15 899 716

Skulder till koncernföretag

6 660

0

Övriga skulder

13 605 086

6 112 043

Upplupna kostnader och förutbetalda intäkter

24

18 715 749

19 774 484

Summa kortfristiga skulder

56 144 075

41 786 243

SUMMA EGET KAPITAL OCH SKULDER

178 343 635

145 987 161

2023122205217

Kassaflödesanalys

	Not	2022-07-01 -2023-06-30	2021-07-01 -2022-06-30
Den löpande verksamheten			
Resultat efter finansiella poster		27 521 595	8 720 756
Justeringar för poster som inte ingår i kassaflödet	25	6 367 772	8 149 272
Betald/Erhållen skatt		-4 383 840	-2 994 233
Kassaflöde från den löpande verksamheten före förändring av rörelsekapital		29 505 527	13 875 795
Kassaflöde från förändring av rörelsekapitalet			
Ökning(-)/Minskning(+) av varulager		-27 450 974	-12 726 491
Ökning(-)/Minskning(+) av rörelsefordringar		-23 904 576	11 490 417
Ökning(+)/Minskning(-) av rörelseskulder		9 176 117	-30 213 580
Kassaflöde från den löpande verksamheten		-12 673 906	-17 573 859
Investeringsverksamheten			
Investeringar i immateriella anläggningstillgångar		0	-594 602
Förvärv av materiella anläggningstillgångar		-1 485 447	-970 037
Lämnat aktieägartillskott		-1 000 000	0
Kassaflöde från investeringsverksamheten		-2 485 447	-1 564 639
Finansieringsverksamheten			
Kassaflöde från finansieringsverksamheten		0	0
Årets kassaflöde		-15 159 353	-19 138 498
Likvida medel vid årets början		25 502 078	44 640 576
Likvida medel vid årets slut		10 342 725	25 502 078

Noter

Redovisnings- och värderingsprinciper

Allmänna upplysningar

Årsredovisningen är upprättad i enlighet med årsredovisningslagen och BFNAR 2012:1 Årsredovisning och koncernredovisning (K3).

Fordringar och skulder i utländsk valuta har värderats till balansdagens kurs. Kursvinster och kursförluster på rörelsefordringar och rörelseskulder redovisas i rörelseresultatet medan kursvinster och kursförluster på finansiella fordringar och skulder redovisas som finansiella poster.

Redovisningsprinciperna är oförändrade jämfört med föregående år.

Intäktsredovisning

Vid försäljning av varor redovisas normalt inkomsten som intäkt när de väsentliga förmåner och risker som är förknippade med ägandet av varan har överförts från företaget till köparen.

Pågående entreprenadarbeten och liknande

Inkomster från uppdrag till fast pris redovisas som intäkt enligt uppdragens respektive färdigställandegrad, så kallad successiv vinstavräkning. Färdigställandegraden fastställs huvudsakligen genom att jämföra nedlagda uppdragsutgifter med totala uppdragsutgifter.

När utfallet kan beräknas på ett tillförlitligt sätt redovisas uppdragsinkomsten och hänförliga uppdragsutgifter i resultaträkningen med utgångspunkt från färdigställandegraden av aktiviteterna på balansdagen.

Om det ekonomiska utfallet av ett uppdrag inte kan beräknas på ett tillförlitligt sätt redovisas en intäkt endast med ett belopp som motsvarar de uppkomna uppdragsutgifter som sannolikt kommer att ersättas av beställaren. Om det är sannolikt att de totala uppdragsutgifterna kommer att överstiga den totala uppdragsinkomsten från ett uppdrag redovisas den befarade förlusten som en kostnad omgående i resultaträkningen.

I balansräkningen jämförs redovisade intäkter med de belopp som fakturerats beställaren under samma period. Om de fakturerade beloppen överstiger den redovisade intäkten utgör mellanskillnaden en skuld, vilken redovisas som fakturerad men ej upparbetad intäkt. Om intäkten överstiger de fakturerade beloppen utgör mellanskillnaden en fordran vilken redovisas som upparbetad men ej fakturerad intäkt.

Immateriella tillgångar

Företaget redovisar internt upparbetade immateriella anläggningstillgångar enligt aktiveringsmodellen. Det innebär att samtliga utgifter som avser framtagandet av en internt upparbetad immateriell anläggningstillgång aktiveras och skrivs av under tillgångens beräknade nyttjandeperiod, under förutsättningarna att kriterierna i BFNAR 2012:1 är uppfyllda.

Anläggningstillgångar

Immateriella och materiella anläggningstillgångar redovisas till anskaffningsvärde minskat med ackumulerade avskrivningar enligt plan och eventuella nedskrivningar.

Avskrivning sker linjärt över den förväntade nyttjandeperioden med hänsyn till väsentligt restvärde. Följande avskrivningsår tillämpas:

Balanserade utgifter för utvecklingsarbeten	5 år
Maskiner och inventarier	3-10 år

Finansiella instrument

Andelar i dotterföretag

Andelar i dotterföretag redovisas till anskaffningsvärde efter avdrag för eventuella nedskrivningar. I anskaffningsvärdet ingår köpeskillingen som erlagts för aktierna samt förvärvskostnader. Eventuella kapitaltillskott läggs till anskaffningsvärdet när de uppkommer.

Andra långfristiga värdepappersinnehav

Placeringar i värdepapper som är anskaffade med avsikt att innehas långsiktigt har redovisats till sina anskaffningsvärden. Varje balansdag görs bedömning om eventuellt nedskrivningsbehov.

Kundfordringar/kortfristiga fordringar

Kundfordringar och kortfristiga fordringar redovisas som omsättningstillgångar till det belopp som förväntas bli inbetalt efter avdrag för individuellt bedömda osäkra fordringar.

Låneskulder och leverantörsskulder

Låneskulder och leverantörsskulder redovisas initialt till anskaffningsvärde efter avdrag för transaktionskostnader. Skiljer sig det redovisade beloppet från det belopp som ska återbetalas vid förfallotidpunkten periodiseras mellanskillnaden som räntekostnad över lånets löptid med hjälp av instrumentets effektivränta. Härigenom överensstämmer vid förfallotidpunkten det redovisade beloppet och det belopp som ska återbetalas.

Nedskrivningsprövning av finansiella anläggningstillgångar

Vid varje balansdag bedöms om det finns indikationer på nedskrivningsbehov av någon av de finansiella anläggningstillgångarna. Nedskrivning sker om värdenedgången bedöms vara bestående och prövas individuellt.

Leasingavtal

Då de ekonomiska risker och fördelar som är förknippade med de leasade tillgångarna har övergått till leasetagaren klassificeras avtalet som finansiell leasing. Företaget redovisar i enlighet med förenklingsregeln BFNAR 2012:1 (K3) dessa avtal som operationella leasingavtal. De leasade tillgångarna redovisas som anläggningstillgångar eller som omsättningstillgångar beroende av när leasingperioden förfaller. Leasingavgiften fastställs årligen och redovisas linjärt över leasingperioden.

Varulager

Varulagret har värderats till det lägsta av dess anskaffningsvärde och dess nettoförsäljningsvärde på balansdagen. Med nettoförsäljningsvärde avses varornas beräknade försäljningspris minskat med försäljningskostnader. Den valda värderingsmetoden innebär att inkurans i varulagret har beaktats.

Inkomstskatter

Total skatt utgörs av aktuell skatt och uppskjuten skatt. Skatter redovisas i resultaträkningen, utom då underliggande transaktion redovisas direkt mot eget kapital varvid tillhörande skatteeffekter redovisas i

eget kapital.

Aktuell skatt

Aktuell skatt avser inkomstskatt för innevarande räkenskapsår samt den del av tidigare räkenskapsårs inkomstskatt som ännu inte redovisats. Aktuell skatt beräknas utifrån den skattesats som gäller per balansdagen.

Avsättningar

Som avsättning har redovisats förpliktelser gentemot tredje man som är hänförliga till räkenskapsåret eller tidigare räkenskapsår och som på balansdagen antingen är säkra eller sannolika till sin förekomst men oviss till belopp eller till den tidpunkt då de ska infrias.

Ansvarsförbindelser

En ansvarsförbindelse redovisas när det finns ett möjligt åtagande som härrör från inträffade händelser och vars förekomst bekräftas av en eller flera osäkra framtida händelser eller när det finns ett åtagande som inte redovisas som skuld eller avsättning på grund av att det inte är troligt att ett utflöde av resurser kommer att krävas.

Ersättningar till anställda

Ersättningar till anställda avser alla former av ersättningar som företaget lämnar till de anställda. Kortfristiga ersättningar utgörs av bland annat löner, betald semester, betald frånvaro, bonus och ersättning efter avslutad anställning (pension). Kortfristiga ersättningar redovisas som kostnad och en skuld då det finns en legal eller informell förpliktelse att betala ut en ersättning till följd av en tidigare händelse och en tillförlitlig uppskattning av beloppet kan göras.

I företaget finns endast avgiftsbestämda pensionsplaner. Som avgiftsbestämda planer klassificeras planer där fastställda avgifter betalas och det inte finns förpliktelser att betala något ytterligare, utöver dessa avgifter.

Utgifter för avgiftsbestämda planer redovisas som en kostnad under den period de anställda utför de tjänster som ligger till grund för förpliktelsen.

Koncernbidrag

Erhållna och lämnade koncernbidrag redovisas som bokslutsdispositioner.

Kassaflödesanalys

Kassaflödesanalysen upprättas enligt indirekt metod. Det redovisade kassaflödet omfattar endast transaktioner som medfört in- eller utbetalningar.

Som likvida medel klassificerar företaget, förutom kassamedel, disponibla tillgodohavanden hos banker och andra kreditinstitut.

Nyckeltalsdefinitioner

Nettoomsättning

Rörelsens huvudintäkter, fakturerade kostnader, sidointäkter samt intäktskorrigeringar.

Resultat efter finansiella poster

Resultat efter finansiella intäkter och kostnader men före bokslutsdispositioner och skatter.

Balansomslutning

Företagets samlade tillgångar.

Soliditet (%)

Justerat eget kapital (eget kapital och obeskattade reserver med avdrag för uppskjuten skatt) i procent av balansomslutning.

Uppskattningar och bedömningar

Upprättandet av bokslut och tillämpning av redovisningsprinciper, baseras ofta på ledningens bedömningar, uppskattningar och antaganden som anses vara rimliga vid den tidpunkt då bedömningen görs. Uppskattningar och bedömningar är baserade på historiska erfarenheter och ett antal andra faktorer, som under rådande omständigheter anses vara rimliga. Resultatet av dessa används för att bedöma de redovisade värdena på tillgångar och skulder, som inte annars framgår tydligt från andra källor. Det verkliga utfallet kan avvika från dessa uppskattningar och bedömningar. Uppskattningar och antaganden ses över regelbundet.

Enligt företagsledningen är väsentliga bedömningar avseende tillämpade redovisningsprinciper samt källor till osäkerhet i uppskattningar, främst relaterade till värdering av nettoinnehav i dotterbolag, inkurans i varulagret, reserv för osäkra fodringar samt reserv för upplupna kostnader.

Inga skulder förfaller senare än fem år efter balansdagen.

Not 1 Nettoomsättningens fördelning

	2022-07-01 -2023-06-30	2021-07-01 -2022-06-30
Nettoomsättningen per geografisk marknad		
Inom Sverige	394 235 055	323 982 498
Inom EU	9 424 889	5 790 782
Övriga	2 067 213	1 548 460
	405 727 157	331 321 740

Not 2 Övriga rörelseintäkter

	2022-07-01 -2023-06-30	2021-07-01 -2022-06-30
Valutakursvinster	2 562 260	1 534 531
Övriga rörelseintäkter	493 491	1 551 063
	3 055 751	3 085 594

Not 3 Leasingavtal

Årets leasingkostnader avseende leasingavtal, uppgår till 17.692.050 (14.567.770) kronor.

Framtida leasingavgifter, för icke uppsägningsbara leasingavtal, förfaller till betalning enligt följande:

	2022-07-01 -2023-06-30	2021-07-01 -2022-06-30
Inom ett år	10 606 802	8 684 837
Senare än ett år men inom fem år	31 820 405	26 054 510
	42 427 207	34 739 347

Not 4 Arvode till revisorer

Med revisionsuppdrag avses granskning av årsredovisningen och bokföringen samt styrelsens och verkställande direktörens förvaltning, övriga arbetsuppgifter som det ankommer på bolagets revisor att utföra samt rådgivning eller annat biträde som föranleds av iakttagelser vid sådan granskning eller genomförandet av sådana övriga arbetsuppgifter.

	2022-07-01 -2023-06-30	2021-07-01 -2022-06-30
BDO Mälardalen AB		
Revisionsuppdrag	738 800	204 799
	738 800	204 799

Not 5 Anställda och personalkostnader

	2022-07-01 -2023-06-30	2021-07-01 -2022-06-30
Medelantalet anställda		
Kvinnor	34	28
Män	110	102
	144	130
Löner och andra ersättningar		
Styrelse och verkställande direktör	1 150 660	1 159 110
Övriga anställda	70 265 503	55 953 137
	71 416 163	57 112 247
Sociala kostnader		
Pensionskostnader för styrelse och verkställande direktör	70 983	71 467
Pensionskostnader för övriga anställda	6 516 356	5 813 730
Övriga sociala avgifter enligt lag och avtal	24 688 753	21 690 375
	31 276 092	27 575 572
Totala löner, ersättningar, sociala kostnader och pensionskostnader	102 692 255	84 687 819
Könsfördelning bland ledande befattningshavare		
Andel kvinnor i styrelsen	25 %	25 %
Andel män i styrelsen	75 %	75 %

Not 6 Maskiner och andra tekniska anläggningar

	2022-07-01 -2023-06-30	2021-07-01 -2022-06-30
Ingående anskaffningsvärden	722 438	1 468 715
Inköp	890 074	405 564
Försäljningar/utrangeringar	-25 000	-1 151 841
Utgående ackumulerade anskaffningsvärden	1 587 512	722 438
Ingående avskrivningar	-157 725	-1 185 748
Försäljningar/utrangeringar	2 821	1 128 338
Årets avskrivningar	-275 818	-100 315
Utgående ackumulerade avskrivningar	-430 722	-157 725
Utgående redovisat värde	1 156 790	564 713

Not 7 Inventarier, verktyg och installationer

	2022-07-01 -2023-06-30	2021-07-01 -2022-06-30
Ingående anskaffningsvärden	1 873 155	9 285 840
Inköp	617 552	587 976
Försäljningar/utrangeringar	0	-8 000 661
Utgående ackumulerade anskaffningsvärden	2 490 707	1 873 155
Ingående avskrivningar	-594 438	-8 156 002
Försäljningar/utrangeringar	0	8 000 661
Årets avskrivningar	-491 384	-439 097
Utgående ackumulerade avskrivningar	-1 085 822	-594 438
Utgående redovisat värde	1 404 885	1 278 717

Not 8 Balanserade utgifter för utvecklingsarbeten och liknande arbeten

	2022-07-01 -2023-06-30	2021-07-01 -2022-06-30
Ingående anskaffningsvärden	12 356 353	11 761 751
Inköp	0	594 602
Utgående ackumulerade anskaffningsvärden	12 356 353	12 356 353
Ingående avskrivningar	-9 530 958	-7 057 044
Årets avskrivningar	-2 825 395	-2 473 914
Utgående ackumulerade avskrivningar	-12 356 353	-9 530 958
Utgående redovisat värde	0	2 825 395

Not 9 Inköp och försäljning mellan koncernföretag

	2022-07-01 -2023-06-30	2021-07-01 -2022-06-30
Andel av årets totala inköp som skett från andra företag i koncernen	0,68 %	0,67 %
Andel av årets totala försäljningar som skett till andra företag i koncernen	1,75 %	1,19 %

Not 10 Resultat från andelar i intresseföretag

	2022-07-01 -2023-06-30	2021-07-01 -2022-06-30
Erhållna utdelningar	4 022 660	1 600 000
	4 022 660	1 600 000

Not 11 Bokslutsdispositioner

	2022-07-01 -2023-06-30	2021-07-01 -2022-06-30
Avsättning till periodiseringsfond	-6 736 445	-2 264 366
Lämnade koncernbidrag	-631 425	-3 340 000
	-7 367 870	-5 604 366

Not 12 Aktuell och uppskjuten skatt

	2022-07-01 -2023-06-30	2021-07-01 -2022-06-30
Skatt på årets resultat		
Aktuell skatt	-4 096 326	-1 384 495
Justering avseende tidigare år	-178 114	0
Skatt på schablonränta periodiseringsfond	-66 797	-14 883
Totalt redovisad skatt	-4 341 237	-1 399 378

Avstämning av effektiv skatt

	2022-07-01 -2023-06-30		2021-07-01 -2022-06-30	
	Procent	Belopp	Procent	Belopp
Redovisat resultat före skatt		20 153 725		3 116 390
Skatt enligt gällande skattesats	20,60	-4 151 667	20,60	-641 976
Ej avdragsgilla kostnader	3,86	-777 711	36,39	-1 133 918
Ej skattepliktiga intäkter	-4,13	833 052	-12,56	391 400
Schablonintäkt periodiseringsfonder	0,33	-66 797	0,48	-14 884
Justering avs skatter fg år	0,88	-178 114	0,00	0
Redovisad effektiv skatt	21,54	-4 341 237	44,90	-1 399 378

Not 13 Andelar i koncernföretag

	2023-06-30	2022-06-30
Ingående anskaffningsvärden	3 124 240	3 124 240
Inköp	1 000 000	0
Utgående ackumulerade anskaffningsvärden	4 124 240	3 124 240
Ingående nedskrivningar	-3 074 240	-3 074 240
Årets nedskrivningar	-1 000 000	0
Utgående ackumulerade nedskrivningar	-4 074 240	-3 074 240
Utgående redovisat värde	50 000	50 000

Not 14 Specifikation andelar i koncernföretag

Namn	Kapital- andel	Rösträtts- andel	Antal andelar	Bokfört värde
Dafo Oy	100%	100%	1 000	0
Västerås Brandservice AB	100%	100%	25 000	25 000
Uppsala Brandservice AB	100%	100%	25 000	25 000
				50 000

	Org.nr	Säte	Eget kapital	Resultat
Dafo Oy	2251556-6	Vantaa	-1 732 528	-64 253
Västerås Brandservice AB	559245-8961	Tyresö	1 010 531	-49 320
Uppsala Brandservice AB	559252-2683	Tyresö	24 083	0

Uppsala Brandservice AB har inte haft någon verksamhet under året.

Not 15 Fordringar hos koncernföretag

	2023-06-30	2022-06-30
Ingående anskaffningsvärden	2 518 817	2 788 584
Tillkommande fordringar	8 441 791	0
Avgående fordringar	-663 017	-269 767
Utgående ackumulerade anskaffningsvärden	10 297 591	2 518 817
Ingående nedskrivningar	-1 700 000	-2 000 000
Återförda nedskrivningar	0	300 000
Utgående ackumulerade nedskrivningar	-1 700 000	-1 700 000
Utgående redovisat värde	8 597 591	818 817

Not 16 Andelar i intresseföretag

	2023-06-30	2022-06-30
Ingående anskaffningsvärden	376 667	376 667
Utgående ackumulerade anskaffningsvärden	376 667	376 667
Utgående redovisat värde	376 667	376 667

Not 17 Specifikation andelar i intresseföretag

Namn	Kapital- andel	Rösträtts- andel	Antal andelar	Bokfört värde
Dafo Fomtec AB	40%	40%	2 000	226 667
Dafo Security AB	15%	15%	108	150 000
				376 667

	Org.nr	Säte	Eget kapital	Resultat
Dafo Fomtec AB	556611-5670	Tyresö	82 510 209	16 794 603
Dafo Security AB	559113-9232	Tyresö		

Dafo Security AB har inte samma räkenskapsår och resultat och Eget kapital är därför ännu inte fastställt.

Not 18 Andra långfristiga värdepappersinnehav

	2023-06-30	2022-06-30
Ingående anskaffningsvärden	10 500 000	10 500 000
Utgående ackumulerade anskaffningsvärden	10 500 000	10 500 000
Ingående nedskrivningar	-5 135 946	0
Årets nedskrivningar	-1 775 175	-5 135 946
Utgående ackumulerade nedskrivningar	-6 911 121	-5 135 946
Utgående redovisat värde	3 588 879	5 364 054

Not 19 Andra långfristiga fordringar

	2023-06-30	2022-06-30
Ingående anskaffningsvärden	375 000	375 000
Utgående ackumulerade anskaffningsvärden	375 000	375 000
Utgående redovisat värde	375 000	375 000

Beloppet avser deposition, som säkerhet för kredittillstånd hos Tullverket.

Not 20 Förutbetalda kostnader och upplupna intäkter

	2023-06-30	2022-06-30
Förutbetald hyra	2 722 271	2 050 651
Övriga förutbetalda kostnader	1 209 682	1 445 915
Upplupna intäkter	315 000	1 649 492
	4 246 953	5 146 058

2023122205229

Not 21 Antal aktier och kvotvärde

Namn	Antal aktier	Kvotvärde
Antal A-Aktier	15 000	100
	15 000	

Not 22 Disposition av vinst eller förlust

2023-06-30

Förslag till vinstdisposition

Styrelsen föreslår att till förfogande stående vinstmedel:

balanserad vinst	77 752 870	
årets vinst	15 812 488	
	93 565 358	
disponeras så att		
i ny räkning överföres	93 565 358	
	93 565 358	

Not 23 Obeskattade reserver

2023-06-30

2022-06-30

Periodiseringsfond tax 2019	3 465 326	3 465 326
Periodiseringsfond tax 2020	2 148 427	2 148 427
Periodiseringsfond tax 2021	2 983 954	2 983 954
Periodiseringsfond tax 2022	5 852 235	5 852 235
Periodiseringsfond tax 2023	2 264 366	2 264 366
Periodiseringsfond tax 2024	6 736 445	0
	23 450 753	16 714 308
Uppskjuten skatt avseende obeskattade reserver	4 830 855	3 417 389
Skatteeffekt av schablonränta på periodiseringsfond	66 797	14 883

Not 24 Upplupna kostnader och förutbetalda intäkter

2023-06-30

2022-06-30

Upplupna löner och semesterlöner	13 300 810	11 601 071
Upplupna sociala avgifter	4 168 591	5 378 078
Övriga upplupna kostnader och förutbetalda intäkter	1 246 348	2 795 335
	18 715 749	19 774 484

Not 25 Justering för poster som inte ingår i kassaflödet

2023-06-30

2022-06-30

Avskrivningar	3 592 597	3 013 326
Nedskrivning av finansiell anläggningstillgång	2 775 175	5 135 946
	6 367 772	8 149 272

Not 26 Eventualförpliktelser

Det finns inga eventualförpliktelser.

Not 27 Ställda säkerheter

	2023-06-30	2022-06-30
För skulder till kreditinstitut:		
Företagsinteckningar	42 000 000	42 000 000
Säkerhet för kreditillstånd hos Tullverket	375 000	375 000
	42 375 000	42 375 000

Resultat- och balansräkningen kommer att föreläggas på årsstämma för fastställelse.

Den dag som framgår av min elektroniska underskrift

Mats Andersson
Ordförande

Jon Ullmark

Isabelle Sparring

Thomas Sparring
Verkställande direktör

Revisorspåteckning

Vår revisionsberättelse har lämnats den dag som framgår av min elektroniska underskrift

BDO Mälardalen AB

Jakob Tenselius
Auktoriserad revisor

Signature Certificate


Document name:
Årsredovisning Dafo Brand AB 20220701-20230630

Unique document ID:
9792e149-119f-4bd9-9b11-89a267007998

Document fingerprint:
9ee93044204cdefaf4db7b6cfec3562e26d474d89d86ba698862659949f65ece51eccac4331f25c687d96b
930f8d55a4e0ec6f8abe0756d5ba6da72631fbfdeb

2023122205231

Signatories




Isabelle Sparring

Styrelseledamot
Dafo Brand AB

Email: isabelle.sparring@dafo.se
Device: Safari 17.1.2 on iPhone iOS 17.1.2 (smartphone)
IP number: 90.129.199.232

Signed with BankID: ISABELLE
SPARRING (19890227****)

Trusted timestamp:
2023-12-14 08:10:34 UTC




Jon Ullmark

Styrelseledamot

Email: jon.ullmark@gmail.com
Device: Chrome 120.0.0.0 on Unknown Windows 10.0
(desktop)
IP number: 78.66.59.52

Signed with BankID: Jon August Ullmark
(19750324****)

Trusted timestamp:
2023-12-14 09:50:44 UTC




Mats Andersson

Styrelseordförande

Email: mats.andersson@uninvest.se
Device: Chrome 119.0.0.0 on K Android 10 (smartphone)
IP number: 94.234.107.85

Signed with BankID: MATS
ANDERSSON (19480813****)

Trusted timestamp:
2023-12-14 14:12:21 UTC



Thomas Sparring

Email: thomas.sparring@dafo.se
Device: Edge 120.0.0.0 on Unknown Windows 10.0
(desktop)
IP number: 193.12.104.89


Signed with BankID: THOMAS
SPARRING (19600113****)

Trusted timestamp:
2023-12-14 14:26:19 UTC



This document is signed using GetAccept Digital Signature Technology.
This Signature Certificate provides all signatures connected to this document and the audit log.

Signatories



Jakob Tenselius

Revisor
BDO

Email: jakob.tenselius@bdo.se

Device: Edge 120.0.0.0 on Unknown Windows 10.0
(desktop)

IP number: 217.119.170.26

Signed with BankID: SVEN JAKOB
TENSELIUS (19790911****)

Trusted timestamp:
2023-12-15 11:32:05 UTC

This document was completed by all parties on:

2023-12-15 11:32:05 UTC

2023122205232



This document is signed using GetAccept Digital Signature Technology.
This Signature Certificate provides all signatures connected to this document and the audit log.

Audit log

2023122205233

Trusted timestamp	Event with collected audit data
2023-12-15 11:32:05 UTC	Document was signed by Jakob Tenselius (jakob.tenselius@bdo.se) Device: Edge 120.0.0.0 on Unknown Windows 10.0 (computer) IP number: 217.119.170.26 - IP Location: Stockholm, Sweden
2023-12-15 11:31:59 UTC	Document was verified via BankID by Jakob Tenselius (jakob.tenselius@bdo.se) Device: Edge 120.0.0.0 on Unknown Windows 10.0 (computer) IP number: 217.119.170.26 - IP Location: Stockholm, Sweden
2023-12-14 14:36:29 UTC	Document was reviewed by Jakob Tenselius (jakob.tenselius@bdo.se) Device: Edge 120.0.0.0 on Unknown Windows 10.0 (computer) IP number: 151.177.38.75 - IP Location: Bandhagen, Sweden
2023-12-14 14:36:21 UTC	Document was opened by Jakob Tenselius (jakob.tenselius@bdo.se) Device: Edge 120.0.0.0 on Unknown Windows 10.0 (computer) IP number: 151.177.38.75 - IP Location: Bandhagen, Sweden
2023-12-14 14:26:22 UTC	Document was sent to Jakob Tenselius (jakob.tenselius@bdo.se) Device: ()
2023-12-14 14:26:19 UTC	Document was signed by Thomas Sparring (thomas.sparring@dafo.se) Device: Edge 120.0.0.0 on Unknown Windows 10.0 (computer) IP number: 193.12.104.89 - IP Location: Sölvesborg, Sweden
2023-12-14 14:26:13 UTC	Document was verified via BankID by Thomas Sparring (thomas.sparring@dafo.se) Device: Edge 120.0.0.0 on Unknown Windows 10.0 (computer) IP number: 193.12.104.89 - IP Location: Sölvesborg, Sweden
2023-12-14 14:25:24 UTC	Document was opened by Thomas Sparring (thomas.sparring@dafo.se) Device: Edge 120.0.0.0 on Unknown Windows 10.0 (computer) IP number: 193.12.104.89 - IP Location: Sölvesborg, Sweden
2023-12-14 14:12:21 UTC	Document was signed by Mats Andersson (mats.andersson@uninvest.se) Device: Chrome 119.0.0.0 on K Android 10 (smartphone) IP number: 94.234.107.85 - IP Location: Malmo, Sweden
2023-12-14 14:12:16 UTC	Document was verified via BankID by Mats Andersson (mats.andersson@uninvest.se) Device: Chrome 119.0.0.0 on K Android 10 (smartphone) IP number: 94.234.107.85 - IP Location: Malmo, Sweden
2023-12-14 14:11:39 UTC	Document was reviewed by Mats Andersson (mats.andersson@uninvest.se) Device: Chrome 119.0.0.0 on K Android 10 (smartphone) IP number: 94.234.107.85 - IP Location: Malmo, Sweden
2023-12-14 14:11:04 UTC	Document was opened by Mats Andersson (mats.andersson@uninvest.se) Device: Chrome 119.0.0.0 on K Android 10 (smartphone) IP number: 94.234.107.85 - IP Location: Malmo, Sweden



This document is signed using GetAccept Digital Signature Technology.
This Signature Certificate provides all signatures connected to this document and the audit log.

2023122205234

- 2023-12-14 10:18:14 UTC Document was commented by Annika Elfström (annika.elfstrom@dafo.se)
Device: Edge 120.0.0.0 on Unknown Windows 10.0 (computer)
IP number: 193.12.104.89 - IP Location: Sölvesborg, Sweden
Comment: Ja det stämmer, men arvodet för vanlig revision var också väsentligt högre tyvärr. Vi hade en del diskussioner om det. De skyllde på systembytet bland annat.
- 2023-12-14 09:50:44 UTC Document was signed by Jon Ullmark (jon.ullmark@gmail.com)
Device: Chrome 120.0.0.0 on Unknown Windows 10.0 (computer)
IP number: 78.66.59.52 - IP Location: Bandhagen, Sweden
- 2023-12-14 09:50:39 UTC Document was verified via BankID by Jon Ullmark (jon.ullmark@gmail.com)
Device: Chrome 120.0.0.0 on Unknown Windows 10.0 (computer)
IP number: 78.66.59.52 - IP Location: Bandhagen, Sweden
- 2023-12-14 09:37:41 UTC Document was reviewed by Jon Ullmark (jon.ullmark@gmail.com)
Device: Chrome 120.0.0.0 on Unknown Windows 10.0 (computer)
IP number: 78.66.59.52 - IP Location: Bandhagen, Sweden
- 2023-12-14 09:29:04 UTC Document was commented by Jon Ullmark (jon.ullmark@gmail.com)
Device: Chrome 120.0.0.0 on Unknown Windows 10.0 (computer)
IP number: 78.66.59.52 - IP Location: Bandhagen, Sweden
Comment: Hej Annika, är det skatterevisionen som gjort att revisorsarvodet blev så högt?
- 2023-12-14 09:06:57 UTC Document was opened by Jon Ullmark (jon.ullmark@gmail.com)
Device: Chrome 120.0.0.0 on Unknown Windows 10.0 (computer)
IP number: 78.66.59.52 - IP Location: Bandhagen, Sweden
- 2023-12-14 08:10:34 UTC Document was signed by Isabelle Sparring (isabelle.sparring@dafo.se)
Device: Safari 17.1.2 on iPhone iOS 17.1.2 (smartphone)
IP number: 90.129.199.232 - IP Location: Stockholm, Sweden
- 2023-12-14 08:10:29 UTC Document was verified via BankID by Isabelle Sparring (isabelle.sparring@dafo.se)
Device: Safari 17.1.2 on iPhone iOS 17.1.2 (smartphone)
IP number: 90.129.199.232 - IP Location: Stockholm, Sweden
- 2023-12-14 08:09:57 UTC Document was opened by Isabelle Sparring (isabelle.sparring@dafo.se)
Device: Safari 17.1.2 on iPhone iOS 17.1.2 (smartphone)
IP number: 90.129.199.232 - IP Location: Stockholm, Sweden
- 2023-12-14 07:59:41 UTC Document was sent to Thomas Sparring (thomas.sparring@dafo.se)
Device: Edge 120.0.0.0 on Unknown Windows 10.0 (computer)
IP number: 193.12.104.89 - IP Location: Sölvesborg, Sweden
- 2023-12-14 07:59:40 UTC Document was sent to Mats Andersson (mats.andersson@uninvest.se)
Device: Edge 120.0.0.0 on Unknown Windows 10.0 (computer)
IP number: 193.12.104.89 - IP Location: Sölvesborg, Sweden
- 2023-12-14 07:59:38 UTC Document was sent to Jon Ullmark (jon.ullmark@gmail.com)
Device: Edge 120.0.0.0 on Unknown Windows 10.0 (computer)
IP number: 193.12.104.89 - IP Location: Sölvesborg, Sweden
- 2023-12-14 07:59:36 UTC Document was sent to Isabelle Sparring (isabelle.sparring@dafo.se)
Device: Edge 120.0.0.0 on Unknown Windows 10.0 (computer)
IP number: 193.12.104.89 - IP Location: Sölvesborg, Sweden



This document is signed using GetAccept Digital Signature Technology.
This Signature Certificate provides all signatures connected to this document and the audit log.

2023122205235

2023-12-14 07:59:33 UTC

Document was sealed by Annika Elfström (annika.elfstrom@dafo.se)
Device: Edge 120.0.0.0 on Unknown Windows 10.0 (computer)
IP number: 193.12.104.89 - IP Location: Sölvesborg, Sweden

2023-12-14 07:51:01 UTC

Document was created by Annika Elfström (annika.elfstrom@dafo.se)
Device: Edge 120.0.0.0 on Unknown Windows 10.0 (computer)
IP number: 193.12.104.89 - IP Location: Sölvesborg, Sweden



This document is signed using GetAccept Digital Signature Technology.
This Signature Certificate provides all signatures connected to this document and the audit log.

REVISIONSBERÄTTELSE

Till bolagsstämman i Dafo Brand Aktiebolag
Org.nr. 556079-0957

Rapport om årsredovisningen

Uttalanden

Vi har utfört en revision av årsredovisningen för Dafo Brand Aktiebolag för räkenskapsåret 2022-07-01 -- 2023-06-30.

Enligt vår uppfattning har årsredovisningen upprättats i enlighet med årsredovisningslagen och ger en i alla väsentliga avseenden rättvisande bild av Dafo Brand Aktiebolags finansiella ställning per den 30 juni 2023 och av dess finansiella resultat och kassaflöde för året enligt årsredovisningslagen. Förvaltningsberättelsen är förenlig med årsredovisningens övriga delar.

Vi tillstyrker därför att bolagsstämman fastställer resultaträkningen och balansräkningen.

Grund för uttalanden

Vi har utfört revisionen enligt International Standards on Auditing (ISA) och god revisionssed i Sverige. Vårt ansvar enligt dessa standarder beskrivs närmare i avsnittet "Revisorns ansvar". Vi är oberoende i förhållande till Dafo Brand Aktiebolag enligt god revisorssed i Sverige och har i övrigt fullgjort vårt yrkesetiska ansvar enligt dessa krav.

Vi anser att de revisionsbevis vi har inhämtat är tillräckliga och ändamålsenliga som grund för våra uttalanden.

Styrelsens och verkställande direktörens ansvar

Det är styrelsen och verkställande direktören som har ansvaret för att årsredovisningen upprättas och att den ger en rättvisande bild enligt årsredovisningslagen. Styrelsen och verkställande direktören ansvarar även för den interna kontroll som de bedömer är nödvändig för att upprätta en årsredovisning som inte innehåller några väsentliga felaktigheter, vare sig dessa beror på oegentligheter eller misstag.

Vid upprättandet av årsredovisningen ansvarar styrelsen och verkställande direktören för bedömningen av bolagets förmåga att fortsätta verksamheten. De upplyser, när så är tillämpligt, om förhållanden som kan påverka förmågan att fortsätta verksamheten och att använda antagandet om fortsatt drift. Antagandet om fortsatt drift tillämpas dock inte om styrelsen och verkställande direktören avser att likvidera bolaget, upphöra med verksamheten eller inte har något realistiskt alternativ till att göra något av detta.

Revisorns ansvar

Våra mål är att uppnå en rimlig grad av säkerhet om huruvida årsredovisningen som helhet inte innehåller några väsentliga felaktigheter, vare sig dessa beror på oegentligheter eller misstag, och att lämna en revisionsberättelse som innehåller våra uttalanden. Rimlig säkerhet är en hög grad av säkerhet, men är ingen garanti för att en revision som utförs enligt ISA och god revisionssed i Sverige alltid kommer att upptäcka en väsentlig felaktighet om en sådan finns. Felaktigheter kan uppstå på grund av oegentligheter eller misstag och anses vara väsentliga om de enskilt eller tillsammans rimligen kan förväntas påverka de ekonomiska beslut som användare fattar med grund i årsredovisningen.

Som del av en revision enligt ISA använder vi professionellt omdöme och har en professionellt skeptisk inställning under hela revisionen. Dessutom:

- identifierar och bedömer vi riskerna för väsentliga felaktigheter i årsredovisningen, vare sig dessa beror på oegentligheter eller

misstag, utformar och utför granskningsåtgärder bland annat utifrån dessa risker och inhämtar revisionsbevis som är tillräckliga och ändamålsenliga för att utgöra en grund för våra uttalanden. Risker för att inte upptäcka en väsentlig felaktighet till följd av oegentligheter är högre än för en väsentlig felaktighet som beror på misstag, eftersom oegentligheter kan innefatta agerande i maskopi, förfalskning, avsiktliga utelämnanden, felaktig information eller åsidosättande av intern kontroll.

- skaffar vi oss en förståelse av den del av bolagets interna kontroll som har betydelse för vår revision för att utforma granskningsåtgärder som är lämpliga med hänsyn till omständigheterna, men inte för att uttala oss om effektiviteten i den interna kontrollen.

- utvärderar vi lämpligheten i de redovisningsprinciper som används och rimligheten i styrelsens och verkställande direktörens uppskattningar i redovisningen och tillhörande upplysningar.

- drar vi en slutsats om lämpligheten i att styrelsen och verkställande direktören använder antagandet om fortsatt drift vid upprättandet av årsredovisningen. Vi drar också en slutsats, med grund i de inhämtade revisionsbevisen, om huruvida det finns någon väsentlig osäkerhetsfaktor som avser sådana händelser eller förhållanden som kan leda till betydande tvivel om bolagets förmåga att fortsätta verksamheten. Om vi drar slutsatsen att det finns en väsentlig osäkerhetsfaktor, måste vi i revisionsberättelsen fästa uppmärksamheten på upplysningarna i årsredovisningen om den väsentliga osäkerhetsfaktorn eller, om sådana upplysningar är otillräckliga, modifiera uttalandet om årsredovisningen. Våra slutsatser baseras på de revisionsbevis som inhämtas fram till datumet för revisionsberättelsen. Dock kan framtida händelser eller förhållanden göra att ett bolag inte längre kan fortsätta verksamheten.

- utvärderar vi den övergripande presentationen, strukturen och innehållet i årsredovisningen, däribland upplysningarna, och om årsredovisningen återger de underliggande transaktionerna och händelserna på ett sätt som ger en rättvisande bild.

Vi måste informera styrelsen om bland annat revisionens planerade omfattning och inriktning samt tidpunkten för den. Vi måste också informera om betydelsefulla iakttagelser under revisionen, däribland de eventuella betydande brister i den interna kontrollen som vi identifierat.

Rapport om andra krav enligt lagar och andra författningar**Uttalanden**

Utöver vår revision av årsredovisningen har vi även utfört en revision av styrelsens och verkställande direktörens förvaltning för Dafo Brand Aktiebolag för räkenskapsåret 2022-07-01 -- 2023-06-30 samt av förslaget till dispositioner beträffande bolagets vinst eller förlust.

Vi tillstyrker att bolagsstämman disponerar vinsten enligt förslaget i förvaltningsberättelsen och beviljar styrelsens ledamöter och verkställande direktören ansvarsfrihet för räkenskapsåret.

Grund för uttalanden

Vi har utfört revisionen enligt god revisionssed i Sverige. Vårt ansvar enligt denna beskrivs närmare i avsnittet "Revisorns ansvar". Vi är oberoende i förhållande till Dafo Brand Aktiebolag enligt god revisorssed i Sverige och har i övrigt fullgjort vårt yrkesetiska ansvar enligt dessa krav.

Vi anser att de revisionsbevis vi har inhämtat är tillräckliga och ändamålsenliga som grund för våra uttalanden.

Styrelsens och verkställande direktörens ansvar

Det är styrelsen som har ansvaret för förslaget till dispositioner beträffande bolagets vinst eller förlust. Vid förslag till utdelning innefattar detta bland annat en bedömning av om utdelningen är försvarlig med hänsyn till de krav som bolagets verksamhetsart, omfattning och risker ställer på storleken av bolagets egna kapital, konsolideringsbehov, likviditet och ställning i övrigt.

Styrelsen ansvarar för bolagets organisation och förvaltningen av bolagets angelägenheter. Detta innefattar bland annat att fortlöpande bedöma bolagets ekonomiska situation och att tillse att bolagets organisation är utformad så att bokföringen, medelsförvaltningen och bolagets ekonomiska angelägenheter i övrigt kontrolleras på ett betryggande sätt. Verkställande direktören ska sköta den löpande förvaltningen enligt styrelsens riktlinjer och anvisningar och bland annat vidta de åtgärder som är nödvändiga för att bolagets bokföring ska fullgöras i överensstämmelse med lag och för att medelsförvaltningen ska skötas på ett betryggande sätt.

Revisorns ansvar

Vårt mål beträffande revisionen av förvaltningen, och därmed vårt uttalande om ansvarsfrihet, är att inhämta revisionsbevis för att med en rimlig grad av säkerhet kunna bedöma om någon styrelseledamot eller verkställande direktören i något väsentligt avseende:

- företagit någon åtgärd eller gjort sig skyldig till någon försummelse som kan föranleda ersättningsskyldighet mot bolaget, eller
- på något annat sätt handlat i strid med aktiebolagslagen, årsredovisningslagen eller bolagsordningen.

Vårt mål beträffande revisionen av förslaget till dispositioner av bolagets vinst eller förlust, och därmed vårt uttalande om detta, är att med rimlig grad av säkerhet bedöma om förslaget är förenligt med aktiebolagslagen.

Rimlig säkerhet är en hög grad av säkerhet, men ingen garanti för att en revision som utförs enligt god revisionssed i Sverige alltid kommer att upptäcka åtgärder eller försummelser som kan föranleda ersättningsskyldighet mot bolaget, eller att ett förslag till dispositioner av bolagets vinst eller förlust inte är förenligt med aktiebolagslagen.

Som en del av en revision enligt god revisionssed i Sverige använder vi professionellt omdöme och har en professionellt skeptisk inställning under hela revisionen. Granskningen av förvaltningen och förslaget till dispositioner av bolagets vinst eller förlust grundar sig främst på revisionen av räkenskaperna. Vilka tillkommande granskningsåtgärder som utförs baseras på vår professionella bedömning med utgångspunkt i risk och väsentlighet.

Det innebär att vi fokuserar granskningen på sådana åtgärder, områden och förhållanden som är väsentliga för verksamheten och där avsteg och överträdelser skulle ha särskild betydelse för bolagets situation. Vi går igenom och prövar fattade beslut, beslutsunderlag, vidtagna åtgärder och andra förhållanden som är relevanta för vårt uttalande om ansvarsfrihet. Som underlag för vårt uttalande om styrelsens förslag till dispositioner beträffande bolagets vinst eller förlust har vi granskat om förslaget är förenligt med aktiebolagslagen.

Stockholm den dag som framgår av vår elektroniska underskrift

BDO Mälardalen AB

Jakob Tenselius

Auktoriserad revisor

2023122205238



Document history

COMPLETED BY ALL:
15.12.2023 12:30

SENT BY OWNER:
Mårten Sjögren • 14.12.2023 13:16

DOCUMENT ID:
HJySMdOUp

ENVELOPE ID:
HJ_4z__UT-HJySMdOUp

DOCUMENT NAME:
Revisionsberättelse Dafo Brand Aktiebolag.pdf
2 pages

Activity log

RECIPIENT	ACTION*	TIMESTAMP (CET)	METHOD	DETAILS
1. SVEN JAKOB TENSELIUS jakob.tenselius@bdo.se	Signed Authenticated	15.12.2023 12:30 14.12.2023 16:11	eID Low	Swedish BankID (DOB: 1979/09/11) IP: 151.177.38.75

* Action describes both the signing and authentication performed by each recipient. Authentication refers to the ID method used to access the document

Custom events

No custom events related to this document

Verified ensures that the document has been signed according to the method stated above. Copies of signed documents are securely stored by Verified.

To review the signature validity, please open this PDF using Adobe Reader.



GDPR compliant



eIDAS standard



PAdES sealed

Årsredovisning
och
Koncernredovisning
för
Abrando AB

556416-2484

Räkenskapsåret

2022-07-01 - 2023-06-30

Innehållsförteckning

Förvaltningsberättelse	1
Resultaträkning koncern	6
Balansräkning koncern	7
Kassaflödesanalys koncern	9
Resultaträkning	10
Balansräkning	11
Kassaflödesanalys	13
Noter	14

Styrelsen och verkställande direktören för Abrando AB avger följande årsredovisning och koncernredovisning för räkenskapsåret 2022-07-01 - 2023-06-30.

Årsredovisningen är upprättad i svenska kronor, SEK. Om inte annat särskilt anges, redovisas alla belopp i hela kronor (kr). Uppgifter inom parentes avser föregående år.

Förvaltningsberättelse

Information om verksamheten

Bolaget bildades 1990 och förvaltar sedan 1992 samtliga aktier i Dafo Brand AB. Sedan 1 juli 2019 äger bolaget också aktier i Dafo Vehicle Fire Protection Holding AB och den 1 september 2021 förvärvades samtliga aktier i det finska bolaget Turvata Oy Ab. Någon övrig verksamhet bedrivs inte i bolaget.

Det största dotterbolaget, Dafo Brand AB, bildades 1961, men verksamheten har bedrivits som enskild firma sedan 1919. 1978 antog dotterföretaget sitt nuvarande namn i samband med att verksamheten koncentrerades till konstruktion, tillverkning, import och grossistförsäljning av brandskyddsprodukter.

Dafo Brand AB har ett brett utbud av produkter och tjänster för ökad brandsäkerhet. Dess verksamhetsområden är följande:

- Försthandsbrandskydd med viktiga produktgrupper som brandsläckare och utrymningsmateriel.
- Brand- och räddningsutrustning för industribrandförsvar och kommunala räddningstjänster.
- Fasta släckanläggningar för skydd av datahallar, elutrymmen, restaurangkök och annan utrustning inom industrin.
- Brandlarm
- Service, installation och underhåll av brandskyddsutrustning och släckanläggningar.
- Konsult och utbildningsverksamhet.

Företaget har sitt säte i Tyresö.

Väsentliga händelser under räkenskapsåret

De negativa effekterna av Covid-19 och kriget i Ukraina minskade ytterligare under det gångna året. Under hösten 2022 kvarstod viss varuförsörjningsproblematik, vilket hade en negativ påverkan på leveranssäkerheten av enstaka artiklar. Under våren 2023 försvann denna problematik helt och varuförsörjningen har återgått till det normala.

Företagsgruppen hade en fin tillväxt med ökad lönsamhet under året. Omsättningen ökade med 29% jämfört med året innan. Rörelsens kostnader ökade inte i samma takt vilket gör att rörelseresultatet ökade med hela 172% från 13 Mkr till 36 Mkr. Samtliga verksamhetsgrenar har bidragit till den fina ökningen. Företagsgruppens stabila grund, långsiktighet och bredden i verksamheten fortsätter att ge en bra och sund tillväxt med ökad lönsamhet.

Väsentliga händelser efter räkenskapsårets slut

Inga väsentliga händelser har inträffat efter räkenskapsårets slut.

Förväntad framtida utveckling samt väsentliga risker och osäkerhetsfaktorer

För räkenskapsåret 2023-2024 har en omsättningsökning om ca 14% budgeterats. Störst ökning är planerad för affärsområdena Brandskyddstjänster och Släcksystem & Brandlarm. Dessa bedöms ha störst utvecklingspotential. Affärsområdena Räddningsmateriel och ÅF förväntas också ha en tillväxt men i något lägre takt. I början av året har även ett nytt produktområde tagits in. Vi utökar sortimentet med fler

industrisäkerhetsprodukter, så som fallskydd och gasdetektering samt tjänster kopplade till dessa.

Året har försäljningsmässigt börjat bra och orderingången följer plan. Det första tertialet ligger omsättningsökningen på ca 10%. Omvärlden präglas av en svag krona, hög inflation och höga räntor. En eventuell lågkonjunktur kan komma att påverka bolaget negativt. Den bransch vi verkar i har dock historiskt sätt inte varit särskilt konjunkturkänslig. Brandskydd behövs oavsett konjunkturläge. Till följd av den starka orderingången och bolagets starka marknadsposition förväntas bolaget nå planerat resultat vid årets slut.

Företaget exponeras för valutarisker, mest avseende inköpstransaktioner och i viss mån även försäljningstransaktioner. Valutaförändringar följs noga och om nödvändigt och där så är möjligt justeras försäljningspriserna därefter.

Dotterbolag i utlandet

Företaget har två helägda dotterbolag i Finland, Dafo Oy och Turvata Oy Ab. I juni 2019 såldes fordonsverksamheten i Dafo Oy till Dafo Brands systerbolag Dafo Vehicle Fire Protection AB. I december 2019 såldes även Dafo Oys räddningsmaterielverksamhet till extern part. Från 1 januari 2020 har bolaget inga anställda och verksamheten har varit begränsad. En process att likvidera dotterbolaget har påbörjats men ännu inte avslutats.

Den 1 september 2021 förvärvades Turvata Oy Ab. Turvata är en av Finlands ledande aktörer inom brand- och räddningsbranschen. Bolaget har 15 anställda och omsätter ca 6 miljoner euro. Turvanasikedjan, som specialicerat sig på brandskyddstjänster åt företag och underhåll av brandsläckare, omfattar mer än 30 lokala brandserviceföretag runt om i Finland samt två återförsäljare ägda av Turvata.

Hållbarhetsupplysningar

Dafos viktigaste bidrag till ett hållbart och tryggt samhälle är att erbjuda ett hållbart, säkert och tillförlitligt brandskydd. Genom Dafos brandskydd kan brand undvikas eller släckas i ett tidigt skede. Det minskar spridning av rök, släckvatten och andra gifter & föroreningar från bränder. Framför allt räddar det också liv och hälsa.

För att uppnå det arbetar vi aktivt med att utveckla våra produkter & tjänster, att minska vår negativa miljöpåverkan, att säkerställa en god arbetsmiljö & arbetsvillkor samt att säkerställa hållbara inköp & leverantörskedjor. Valet att fokusera på dessa hållbarhetsaspekter är också ett resultat av den väsentlighetsanalys vi har genomfört. Aspekterna delas in 3 övergripande fokusområden:

- Ansvarstagande samhällsmedborgare
- Attraktiv och hållbar arbetsgivare
- Innovativ och stabil ekonomisk aktör.

Både vår väsentlighetsanalys och hur vi har arbetat inom respektive område under 2022 går att läsa mer om i vår rapport "Vår hållbarhetsresa och färdplan".

Ansvarstagande samhällsmedborgare

Inom aspekten Ansvarstagande samhällsmedborgare har vi främst arbetat med den branschaktuella PFAS-frågan, cirkulära affärsmodeller samt utsläpp.

Vid bränder kan rök, gifter och andra föroreningar spridas. Med ett brandskydd kan detta undvikas eller minimeras, vilket har en positiv påverkan på miljön. Skumbrandsläckare har historiskt sett innehållit PFAS, eftersom det ökar släckeffekten på skummet. Det innebär att det finns en risk att PFAS sprids ut i naturen när en skumbrandsläckare används. PFAS är samlingsnamnet på flera giftiga kemikalier som bland annat använts i skumbrandsläckare.

Under hösten 2021 fattade Dafo beslutet att börja fasa ut all PFAS i brandsläckare. Nya fluorfria skum- och vätskesläckare, som alternativ till skumsläckare med fluortensider, har tagits fram. Bolaget anslöt sig också till PFAS Movement, vilket är ett företagsuppdrag som drivs av ChemSec med syfte att samla företag som stödjer ett förbud mot PFAS. I syfte att följa upp utfasningen av PFAS har mål för försäljning av fluorfria vätskesläckare satts upp. För 2023 är målet att mer än 90% av de vätskebaserade brandsläckare vi säljer ska vara fluorfria. Det är ett utmanande mål, men vi är på god väg.

Vi har även som målsättning att ta fram fler cirkulära affärsmodeller i syfte att hitta verktyg, processer och metoder för att minska vår negativa påverkan på samhälle och miljö. Som en del i det arbetet har vi under 2023 fokuserat på att genomföra livscykelanalys av några av våra främsta produkter så som skumbrandsläckare, pulversläckare, vätskesläckare, brandfiltar samt skyltar. Genom att beräkna CO₂-utsläppen från vaggan till graven kan vi identifiera insatser för att minska vår klimatpåverkan och hitta nya cirkulära flöden. Det är ett pågående arbete.

Vårt övergripande klimatmål är att halvera våra utsläpp från Scope 1 och 2 från basår 2022 till 2030, vilket innebär en utsläppsminskning med 8,3 procent årligen. Under 2023 har vi även påbörjat ett arbete att kartlägga våra utsläpp i Scope 3 där vi tagit fram utfall för transporter (kategori 4), tjänsteresor (kategori 6) och anställdas pendling (kategori 7). Vårt mål är att kartlägga samtliga väsentliga kategorier. Dafo använder sig av operationell kontroll som konsolideringsmetod i enlighet med GHG protocol, dvs. beräkning sker för de verksamheter och verksamhetsaktiviteter som Dafo har rådighet över.

Attraktiv och hållbar arbetsgivare

Inom aspekten Attraktiv och hållbar arbetsgivare har vi främst arbetat med jämställdhet & inkludering, diskriminering & kränkande särbehandling samt arbetsmiljö.

Brandskyddsbranschen har traditionellt varit och är mansdominerad. Det är utmanande att förändra en djupt rotad kultur och det krävs tid och tålamod. På Dafo vill vi vara med och förändra detta och har som mål att vara jämställt (60/40) till 2030. I slutet av vårt senaste räkenskapsår var utfallet 24 % kvinnor och 76 % män. Utfallet för chefer ligger på 47 % kvinnor och 53 % män. Ledningsgruppen består av 42 % kvinnor (5/12) och 58% män (7/12). Vi ser att ett långsiktigt arbete där en fördomsfri rekrytering behöver göras. Vi har sett över våra jobbannonseringar för att locka både kvinnor och män. Under 2023 fokuserade vi också på att utbilda alla anställda på Dafo inom Jämställdhet & inkludering.

För att få en gemensam definition av vad som menas med kränkande särbehandling har alla medarbetare även genomgått en utbildning kring detta. I mansdominerade yrken förekommer till exempel ibland en jargong som kan upplevas som negativ. Det vill ta bort och det är viktigt för oss att vi har en företagskultur som alla trivs i och har därför en nollvision mot diskriminering och kränkande särbehandling.

Det är även viktigt för oss att våra medarbetare känner sig trygga och säkra på sin arbetsplats. Vi har en nollvision för arbetsolyckor och försäkrar oss om att våra medarbetare har den utbildning och kompetens som krävs för att kunna utföra sitt arbete utan risk för skador. Detsamma gäller för den organisatoriska och sociala arbetsmiljön. Ingen ska behöva bli sjuk av sitt arbete, och vi satsar därför på åtgärder som stöttar medarbetare både privat och i arbetslivet.

Vi hade inga olyckor som rapporterades in till arbetsmiljöverket under det senaste räkenskapsåret, däremot 3 tillbud som vi hanterat internt.

Innovativ och stabil ekonomisk aktör

Inom aspekten Innovativ och stabil ekonomisk aktör har vi bland annat arbetat med Affärsetik & antikorruption samt vårt ledningssystem.

Dafo tar avstånd från alla former av korruption och mutor samt verkar för konkurrens om affärer på

rättvisa villkor. Leverantörer till Dafo ska undvika alla situationer och relationer där korrruption, mutor eller andra intressekonflikter kan uppstå.

Under 2023 satte vi upp ett visselblåsarsystem så att både anställda och andra intressenter har möjlighet att rapportera misstankar om oegentligheter i vår organisation.

Vi bedriver ett aktivt kvalitets- och miljöarbete i enlighet med vårt ledningssystem och dess policys. Vi är certifierade enligt ISO 9001 och ISO 14001. Under 2022 och 2023 har vi arbetat ytterligare med att få in övriga områden inom hållbarhet men fokus på de sociala frågorna i vårt ledningssystem.

Läs mer om vårt hållbarhetsarbete och vilka Globala mål vi arbetar med i vår rapport "Vår hållbarhetsresa och färdplan".

Tillstånds- eller anmälningspliktig verksamhet enligt miljöbalken

Verksamheten klassas inte som miljöfarlig och inga speciella tillstånd krävs enligt miljöbalken.

Ägarförhållanden

Abrando AB ägs till 100% av Thomas Sparring som är bolagets verkställande direktör.

Flerårsöversikt (Tkr)

Koncernen	2022/23	2021/22	2020/21	2019/20	2018/19
Nettoomsättning	489 174	378 867	293 874	278 886	600 313
Resultat efter finansiella poster	34 979	8 883	30 156	9 537	103 597
Antal anställda	165	152	133	119	183
Balansomslutning	294 247	252 278	245 135	231 831	243 116
Soliditet (%)	74	75	78	72	69
Moderbolaget	2022/23	2021/22	2020/21	2019/20	2018/19
Nettoomsättning	0	0	0	0	0
Resultat efter finansiella poster	786	348	6 809	259	87 894
Antal anställda	0	0	0	0	0
Balansomslutning	82 788	87 248	93 559	95 833	99 311
Soliditet (%)	100	93	98	89	90

För definitioner av nyckeltal, se Redovisnings- och värderingsprinciper.

Förändringar i eget kapital

	Aktie- kapital	Balanserade vinstmedel	Årets resultat	Totalt
Koncernen				
Belopp vid årets ingång	500	180 960	6 941	188 400
Disposition enligt beslut av årsstämman:				
Balanseras i ny räkning		6 941	-6 941	0
Omräkningsdifferens		1 320		1 320
Årets resultat			28 872	28 872
Belopp vid årets utgång	500	189 221	28 872	218 592

Moderbolaget	Aktie- kapital	Reserv- fond	Balanserat resultat	Årets resultat	Totalt
Belopp vid årets ingång	500	100	80 845	132	81 577
Disposition enligt beslut av årsstämman:					
Balanseras i ny räkning			132	-132	0
Årets resultat				436	436
Belopp vid årets utgång	500	100	80 977	436	82 012

Förslag till vinstdisposition

Styrelsen föreslår att till förfogande stående vinstmedel (kronor):

balanserad vinst	80 976 871
årets vinst	435 567
	81 412 438

disponeras så att	
till aktieägare utdelas	10 000 000
i ny räkning överföres	71 412 438
	81 412 438

Styrelsen föreslås bemyndigas att besluta om tidpunkt då utdelningen skall betalas.

Styrelsen anser att förslaget är förenligt med försiktighetsregeln i 17 kap. 3 § aktiebolagslagen enligt följande redogörelse: Styrelsens uppfattning är att vinstutdelningen är försvarlig med hänsyn till de krav verksamhetens art, omfattning och risk ställer på storleken på det egna kapitalet, bolagets konsolideringsbehov, likviditet och ställning i övrigt.

Koncernens och moderbolagets resultat och ställning i övrigt framgår av efterföljande resultat- och balansräkningar samt kassaflödesanalyser med noter.

Koncernens Resultaträkning

	Not	2022-07-01 -2023-06-30	2021-07-01 -2022-06-30
Nettoomsättning	1	489 173 891	378 867 033
Övriga rörelseintäkter	2	12 507 181	10 116 568
		501 681 071	388 983 602
Rörelsens kostnader			
Handelsvaror		-250 972 212	-186 573 281
Övriga externa kostnader	3, 4	-85 330 729	-68 837 832
Personalkostnader	5	-120 342 186	-107 665 191
Avskrivningar av materiella och immateriella anläggningstillgångar		-6 326 050	-8 017 754
Övriga rörelsekostnader		-2 826 753	-4 700 190
		-465 797 930	-375 794 246
Rörelseresultat		35 883 142	13 189 356
Resultat från finansiella poster			
Resultat från andelar i intresseföretag		-49 774	0
Resultat från övriga värdepapper och fordringar som är anläggningstillgångar		-1 775 175	-5 135 946
Ränteintäkter och liknande resultatposter		1 261 364	974 674
Räntekostnader och liknande resultatposter		-341 025	-145 557
		-904 609	-4 306 828
Resultat efter finansiella poster		34 978 532	8 882 527
Resultat före skatt		34 978 532	8 882 527
Skatt på årets resultat	6	-6 106 862	-1 941 952
Årets resultat		28 871 670	6 940 575

Koncernens Balansräkning

Not 2023-06-30 2022-06-30

TILLGÅNGAR

Anläggningstillgångar

Immateriella anläggningstillgångar

Balanserade utgifter för forsknings- och utvecklingsarbeten och liknande arbeten

7 3 251 335 3 150 855

Goodwill

8 1 484 481 1 695 559

4 735 816 4 846 414

Materiella anläggningstillgångar

Maskiner och andra tekniska anläggningar

9 1 394 682 847 691

Inventarier, verktyg och installationer

10 1 404 885 1 278 717

Finansiell leasing

11 2 588 399 3 701 289

5 387 966 5 827 697

Finansiella anläggningstillgångar

Andelar i intresseföretag

12, 13 64 972 857 59 521 450

Andra långfristiga värdepappersinnehav

14 3 588 879 5 364 054

Uppskjuten skattefordran

15 92 700 77 040

Andra långfristiga fordringar

16 26 130 793 23 883 320

94 785 229 88 845 864

Summa anläggningstillgångar

104 909 011 99 519 975

Omsättningstillgångar

Varulager m m

Färdiga varor och handelsvaror

97 923 348 68 862 490

Pågående arbete för annans räkning

1 438 824 0

99 362 172 68 862 490

Kortfristiga fordringar

Kundfordringar

67 166 555 49 809 779

Fordringar hos intresseföretag

453 930 528 748

Aktuella skattefordringar

829 642 794 578

Övriga fordringar

1 659 696 118 286

Förutbetalda kostnader och upplupna intäkter

17 4 535 008 5 347 442

74 644 831 56 598 833

Kassa och bank

15 330 937 27 296 417

Summa omsättningstillgångar

189 337 940 152 757 740

SUMMA TILLGÅNGAR

294 246 951 252 277 715

Koncernens Balansräkning

Not 2023-06-30 2022-06-30

EGET KAPITAL OCH SKULDER

Eget kapital

18, 19

Aktiekapital	500 000	500 000
Balanserade vinstmedel, inklusive årets resultat	218 092 403	187 900 337
Summa eget kapital	218 592 403	188 400 337

Avsättningar

Avsättningar för uppskjuten skatt	5 082 260	3 674 179
Garantireserv	325 000	325 000
	5 407 260	3 999 179

Långfristiga skulder

Övriga skulder	16 414	21 019
----------------	--------	--------

Kortfristiga skulder

Förskott från kunder	3 631 926	0
Leverantörsskulder	22 165 088	19 401 669
Aktuella skatteskulder	216 219	272 390
Övriga skulder	19 219 192	19 963 099
Upplupna kostnader och förutbetalda intäkter	24 998 449	20 220 022
	70 230 874	59 857 180

SUMMA EGET KAPITAL OCH SKULDER

294 246 951 252 277 715

2023122205247

Koncernens	Not	2022-07-01	2021-07-01
Kassaflödesanalys		-2023-06-30	-2022-06-30
Den löpande verksamheten			
Resultat efter finansiella poster		34 978 532	8 882 524
Justeringar för poster som inte ingår i kassaflödet m.m	21	-3 550 586	10 017 864
Betald skatt		-4 216 141	-2 969 219
Kassaflöde från den löpande verksamheten före förändringar av rörelsekapital		27 211 805	15 931 168
Kassaflöde från förändringar i rörelsekapital			
Ökning(-)/Minskning(+) av varulager		-29 429 337	-15 094 686
Ökning(-)/Minskning(+) av rörelsefordringar		-17 428 656	9 776 606
Ökning(-)/Minskning(+) av rörelseskulder		9 707 078	-1 610 813
Kassaflöde från den löpande verksamheten		-9 939 110	9 002 275
Investeringsverksamheten			
Investeringar i immateriella anläggningstillgångar		-3 020 635	-1 003 594
Investeringar i materiella anläggningstillgångar		-2 658 638	-4 697 456
Investeringar i finansiella anläggningstillgångar		-2 274 427	-16 650 752
Försäljning av finansiella anläggningstillgångar		5 775 175	0
Resultat från andelar i intresseföretag		0	1 600 000
Kassaflöde från investeringsverksamheten		-2 178 525	-20 751 802
Finansieringsverksamheten			
Amortering av lån		0	-1 431 586
Utbetald utdelning		0	-4 800 000
Kassaflöde från finansieringsverksamheten		0	-6 231 586
Årets kassaflöde		-12 117 635	-17 981 114
Likvida medel vid årets början		27 296 417	45 266 573
Kursdifferens i likvida medel		152 155	10 958
Likvida medel vid årets slut		15 330 937	27 296 417

Moderbolagets Resultaträkning

	Not	2022-07-01 -2023-06-30	2021-07-01 -2022-06-30
Rörelsens kostnader			
Övriga externa kostnader		-47 850	-43 495
Rörelseresultat	5, 22	-47 850	-43 495
Resultat från finansiella poster			
Resultat från andelar i intresseföretag		-72 434	-184 947
Ränteintäkter och liknande resultatposter		906 337	633 266
Räntekostnader och liknande resultatposter		-538	-56 493
		833 365	391 826
Resultat efter finansiella poster		785 515	348 331
Bokslutsdispositioner	23	-216 284	-133 581
Resultat före skatt		569 231	214 750
Skatt på årets resultat	6	-133 664	-82 553
Årets resultat		435 567	132 197

2023122205249

Moderbolagets Balansräkning

Not 2023-06-30 2022-06-30

TILLGÅNGAR

Anläggningstillgångar

Finansiella anläggningstillgångar

Andelar i koncernföretag	24, 25	13 419 218	13 419 218
Andelar i intresseföretag	12, 13	41 872 283	42 740 858
Andra långfristiga fordringar	16	24 387 955	23 481 619
		79 679 456	79 641 695

Summa anläggningstillgångar **79 679 456** **79 641 695**

Omsättningstillgångar

Kortfristiga fordringar

Fordringar hos koncernföretag		3 058 449	7 606 661
Övriga fordringar		64	58
Förutbetalda kostnader och upplupna intäkter		49 764	0
		3 108 277	7 606 719

Summa omsättningstillgångar **3 108 277** **7 606 719**

SUMMA TILLGÅNGAR **82 787 733** **87 248 414**

2023122205250

Moderbolagets Balansräkning

	Not	2023-06-30	2022-06-30
EGET KAPITAL OCH SKULDER	18		
Eget kapital	26, 27		
<i>Bundet eget kapital</i>			
Aktiekapital (5 000 aktier)		500 000	500 000
Reservfond		100 000	100 000
		600 000	600 000
<i>Fritt eget kapital</i>			
Balanserad vinst eller förlust		80 976 871	80 844 674
Årets resultat		435 567	132 197
		81 412 438	80 976 871
Summa eget kapital		82 012 438	81 576 871
Obeskattade reserver	28	559 077	342 793
Kortfristiga skulder			
Aktuella skatteskulder		216 219	128 751
Övriga skulder		0	5 200 000
Summa kortfristiga skulder		216 218	5 328 750
SUMMA EGET KAPITAL OCH SKULDER		82 787 733	87 248 414

Moderbolagets Kassaflödesanalys

Not 2022-07-01 2021-07-01
 -2023-06-30 -2022-06-30

Den löpande verksamheten

Resultat efter finansiella poster	785 515	348 331
Betald skatt	-46 196	-58 695
Justeringar för poster som inte ingår i den löpande verksamheten	72 434	184 947
Kassaflöde från den löpande verksamheten före förändring av rörelsekapital	811 753	474 583

Kassaflöde från förändring av rörelsekapitalet

Ökning(-)/Minskning(-) av rörelsefordringar	4 562 757	26 915 994
Ökning(+)/Minskning(-) av rörelseskulder	-5 200 000	-400 001
Kassaflöde från den löpande verksamheten	174 510	26 990 576

Investeringsverksamheten

Investeringar i finansiella anläggningstillgångar	-970 651	-20 605 629
Försäljning av finansiella anläggningstillgångar	868 575	0
Resultat från andelar i koncernföretag	-72 434	-184 947
Kassaflöde från investeringsverksamheten	-174 510	-20 790 576

Finansieringsverksamheten

Amortering av lån	0	-1 400 000
Utbetald utdelning	0	-4 800 000
Kassaflöde från finansieringsverksamheten	0	-6 200 000

Årets kassaflöde

0 0

Likvida medel vid årets början

0 0

Likvida medel vid årets slut

0 0

Noter

Redovisnings- och värderingsprinciper

Allmänna upplysningar

Årsredovisningen och koncernredovisningen är upprättad i enlighet med årsredovisningslagen och BFNAR 2012:1 Årsredovisning och koncernredovisning (K3).

Fordringar och skulder i utländsk valuta har värderats till balansdagens kurs. Kursvinster och kursförluster på rörelsefordringar och rörelseskulder redovisas i rörelseresultatet medan kursvinster och kursförluster på finansiella fordringar och skulder redovisas som finansiella poster.

Redovisningsprinciperna är oförändrade jämfört med föregående år.

Intäktsredovisning

Vid försäljning av varor redovisas normalt inkomsten som intäkt när de väsentliga förmåner och risker som är förknippade med ägandet av varan har överförts från företaget till köparen.

Pågående entreprenadarbeten och liknande

Inkomster från uppdrag till fast pris redovisas som intäkt enligt uppdragens respektive färdigställandegrad, så kallad successiv vinstavräkning. Färdigställandegraden fastställs huvudsakligen genom att jämföra nedlagda uppdragsutgifter med totala uppdragsutgifter.

När utfallet kan beräknas på ett tillförlitligt sätt redovisas uppdragsinkomsten och hänförliga uppdragsutgifter i resultaträkningen med utgångspunkt från färdigställandegraden av aktiviteterna på balansdagen.

Om det ekonomiska utfallet av ett uppdrag inte kan beräknas på ett tillförlitligt sätt redovisas en intäkt endast med ett belopp som motsvarar de uppkomna uppdragsutgifter som sannolikt kommer att ersättas av beställaren. Om det är sannolikt att de totala uppdragsutgifterna kommer att överstiga den totala uppdragsinkomsten från ett uppdrag redovisas den befarade förlusten som en kostnad omgående i resultaträkningen.

I balansräkningen jämförs redovisade intäkter med de belopp som fakturerats beställaren under samma period. Om de fakturerade beloppen överstiger den redovisade intäkten utgör mellanskillnaden en skuld, vilken redovisas som fakturerad men ej upparbetad intäkt. Om intäkten överstiger de fakturerade beloppen utgör mellanskillnaden en fordran vilken redovisas som upparbetad men ej fakturerad intäkt.

Koncernredovisning

Konsolideringsmetod

Koncernredovisningen har upprättats enligt förvärvsmetoden. Detta innebär att förvärvade verksamheters identifierbara tillgångar och skulder redovisas till marknadsvärde enligt upprättad förvärvsanalys. Överstiger verksamhetens anskaffningsvärde det beräknade marknadsvärdet av de förväntade nettotillgångarna enligt förvärvsanalysen redovisas skillnaden som goodwill.

Dotterföretag

Koncernredovisningen omfattar, förutom moderföretaget, samtliga företag i vilka moderföretaget direkt eller indirekt har mer än 50 % av röstetalet eller på annat sätt innehar det bestämmande inflytandet och därmed har en rätt att utforma företagets finansiella och operativa strategier i syfte att erhålla ekonomiska fördelar.

Intresseföretag och Gemensamt styrt företag

Som intresseföretag räknas sådana företag där företaget har ett betydande men inte bestämmande inflytande. Ett betydande inflytande anses normalt föreligga när företaget äger minst 20 % men inte mer än 50 % av rösterna i ett annat företag.

Redovisning av intresseföretag

Innehav i intresseföretag redovisas i koncernredovisningen enligt kapitalandelsmetoden. Det innebär att en förvärvsanalys upprättas och eventuella över- eller undervärden identifieras. Det koncernmässiga värdet på andelen påverkas under innehavstiden genom avskrivningar på övervärden eller återföring av undervärden. Andelsvärdet påverkas även av resultatandelen i intresseföretaget under innehavstiden, justerat för internvinster och övriga koncernmässiga justeringar. Erhållna utdelningar reducerar det koncernmässiga värdet.

Andel i intresseföretagets resultat efter skatt redovisas på egen rad och påverkar koncernens rörelseresultat.

Koncerninterna fordringar och skulder samt transaktioner mellan koncernföretag liksom orealiserade vinster elimineras i sin helhet. Orealiserade förluster elimineras också såvida inte transaktionen motsvarar ett nedskrivningsbehov.

Förändring av internvinst under räkenskapsåret har elimineras i koncernresultaträkningen.

Omräkning av utländska dotterföretag

Utländska dotterföretags bokslut har omräknats enligt dagskursmetoden. Samtliga poster i balansräkningen har omräknats till balansdagskurs. Alla poster i resultaträkningen har omräknats till genomsnittskurs under räkenskapsåret. Differenser som uppkommer redovisas direkt i eget kapital.

Goodwill

Goodwill är den skillnad som uppkommer om anskaffningsvärdet för den förvärvade enheten är högre än värdet på den förvärvade enhetens nettotillgångar. Vid förvärvstidpunkten redovisas den uppkomna goodwillen som en tillgång i balansräkningen.

Immateriella tillgångar

Företaget redovisar internt upparbetade immateriella anläggningstillgångar enligt aktiveringsmodellen. Det innebär att samtliga utgifter som avser framtagandet av en internt upparbetad immateriell anläggningstillgång aktiveras och skrivs av under tillgångens beräknade nyttjandeperiod, under förutsättningarna att kriterierna i BFNAR 2012:1 är uppfyllda.

Anläggningstillgångar

Immateriella och materiella anläggningstillgångar redovisas till anskaffningsvärde minskat med ackumulerade avskrivningar enligt plan och eventuella nedskrivningar.

Avskrivning sker linjärt över den förväntade nyttjandeperioden med hänsyn till väsentligt restvärde. Följande avskrivningsprocent tillämpas:

Balanserade utgifter för utvecklingsarbeten	5 år
Goodwill	10 år
Maskiner och inventarier	3-10 år

Avskrivningsperiod för goodwill är beräknad utifrån den period som posten bedöms generera ekonomiska

fördelar.

Finansiella instrument

Finansiella instrument värderas utifrån anskaffningsvärdet. Instrumentet redovisas i balansräkningen när bolaget blir part i instrumentets avtalsmässiga villkor. Finansiella tillgångar tas bort från balansräkningen när rätten att erhålla kassaflöden från instrumentet har löpt ut eller överförs och bolaget har överfört i stort sett alla risker och förmåner som är förknippade med äganderätten. Finansiella skulder tas bort från balansräkningen när förpliktelserna har reglerats eller på annat sätt upphört.

Andra långfristiga värdepappersinnehav

Placeringar i värdepapper som är anskaffade med avsikt att innehas långsiktigt har redovisats till sina anskaffningsvärden. Varje balansdag görs bedömning om eventuellt nedskrivningsbehov.

Kundfordringar/kortfristiga fordringar

Kundfordringar och kortfristiga fordringar redovisas som omsättningstillgångar till det belopp som förväntas bli inbetalt efter avdrag för individuellt bedömda osäkra fordringar.

Låneskulder och leverantörsskulder

Låneskulder och leverantörsskulder redovisas initialt till anskaffningsvärde efter avdrag för transaktionskostnader. Skiljer sig det redovisade beloppet från det belopp som ska återbetalas vid förfallotidpunkten periodiseras mellanskillnaden som räntekostnad över lånets löptid med hjälp av instrumentets effektivränta. Härigenom överensstämmer vid förfallotidpunkten det redovisade beloppet och det belopp som ska återbetalas.

Nedskrivningsprövning av finansiella anläggningstillgångar

Vid varje balansdag bedöms om det finns indikationer på nedskrivningsbehov av någon av de finansiella anläggningstillgångarna. Nedskrivning sker om värdenedgången bedöms vara bestående och provas individuellt.

Leasingavtal

Finansiella leasingavtal medför att rättigheter och skyldigheter redovisas som tillgång respektive skuld i balansräkningen. Tillgången och skulden värderas till det lägsta av tillgångens verkliga värde och nuvärdet av minimileaseavgifterna. Utgifter som direkt kan hänföras till leasingavtalet läggs till tillgångens värde. Leasingavgifterna fördelas på ränta och amortering enligt effektivräntemetoden. Variabla avgifter redovisas som kostnad i den period de uppkommer. Den leasade tillgången skrivs av linjärt över leasingperioden.

Varulager

Varulagret har värderats till det lägsta av dess anskaffningsvärde och dess nettoförsäljningsvärde på balansdagen. Med nettoförsäljningsvärde avses varornas beräknade försäljningspris minskat med försäljningskostnader. Den valda värderingsmetoden innebär att inkurans i varulagret har beaktats.

Inkomstskatter

Total skatt utgörs av aktuell skatt och uppskjuten skatt. Skatter redovisas i resultaträkningen, utom då underliggande transaktion redovisas direkt mot eget kapital varvid tillhörande skatteeffekter redovisas i eget kapital.

Aktuell skatt

Aktuell skatt avser inkomstskatt för innevarande räkenskapsår samt den del av tidigare räkenskapsårs inkomstskatt som ännu inte redovisats. Aktuell skatt beräknas utifrån den skattesats som gäller per balansdagen.

Avsättningar

Som avsättning har redovisats förpliktelser gentemot tredje man som är hänförliga till räkenskapsåret eller tidigare räkenskapsår och som på balansdagen antingen är säkra eller sannolika till sin förekomst men oviss till belopp eller till den tidpunkt då de ska infrias.

Eventualförpliktelser

En eventualförpliktelse redovisas när det finns ett möjligt åtagande som härrör från inträffade händelser och vars förekomst bekräftas av en eller flera osäkra framtida händelser eller när det finns ett åtagande som inte redovisas som skuld eller avsättning på grund av att det inte är troligt att ett utflöde av resurser kommer att krävas.

Ersättningar till anställda

Ersättningar till anställda avser alla former av ersättningar som företaget lämnar till de anställda. Kortfristiga ersättningar utgörs av bland annat löner, betald semester, betald frånvaro, bonus och ersättning efter avslutad anställning (pension). Kortfristiga ersättningar redovisas som kostnad och en skuld då det finns en legal eller informell förpliktelse att betala ut en ersättning till följd av en tidigare händelse och en tillförlitlig uppskattning av beloppet kan göras.

I företaget finns endast avgiftsbestämda pensionsplaner. Som avgiftsbestämda planer klassificeras planer där fastställda avgifter betalas och det inte finns förpliktelser att betala något ytterligare, utöver dessa avgifter.

Utgifter för avgiftsbestämda planer redovisas som en kostnad under den period de anställda utför de tjänster som ligger till grund för förpliktelsen.

Koncernbidrag

Erhållna och lämnade koncernbidrag redovisas som bokslutsdispositioner.

Kassaflödesanalys

Kassaflödesanalysen upprättas enligt indirekt metod. Det redovisade kassaflödet omfattar endast transaktioner som medfört in- eller utbetalningar.

Som likvida medel klassificerar företaget, förutom kassamedel, disponibla tillgodohavanden hos banker och andra kreditinstitut.

Nyckeltalsdefinitioner

Nettoomsättning

Rörelsens huvudintäkter, fakturerade kostnader, sidointäkter samt intäktskorrigeringar.

Resultat efter finansiella poster

Resultat efter finansiella intäkter och kostnader men före bokslutsdispositioner och skatter.

Antal anställda

Medelantal anställda under räkenskapsåret.

Balansomslutning

Företagets samlade tillgångar.

Soliditet (%)

Justerat eget kapital (eget kapital och obeskattade reserver med avdrag för uppskjuten skatt) i procent av balansomslutning.

Uppskattningar och bedömningar

Upprättandet av bokslut och tillämpning av redovisningsprinciper, baseras ofta på ledningens bedömningar, uppskattningar och antaganden som anses vara rimliga vid den tidpunkt då bedömningen görs. Uppskattningar och bedömningar är baserade på historiska erfarenheter och ett antal andra faktorer, som under rådande omständigheter anses vara rimliga. Resultatet av dessa används för att bedöma de redovisade värdena på tillgångar och skulder, som inte annars framgår tydligt från andra källor. Det verkliga utfallet kan avvika från dessa uppskattningar och bedömningar. Uppskattningar och antaganden ses över regelbundet.

Enligt företagsledningen är väsentliga bedömningar avseende tillämpade redovisningsprinciper samt källor till osäkerhet i uppskattningar, främst relaterade till värdering av nettoinnehav i dotterbolag, inkuransreserv varulager, reserv för osäkra kundfordringar samt reserver för upplupna kostnader.

Inga skulder förfaller senare än fem år efter balansdagen.

**Not 1 Nettoomsättningens fördelning
Koncernen**

	2022-07-01	2021-07-01
	2023-06-30	2022-06-30
Nettoomsättningen per geografisk marknad		
Inom Sverige	410 291 542	328 497 414
Inom EU	76 815 139	48 821 161
Övriga	2 067 210	1 548 458
	489 173 891	378 867 033

**Not 2 Övriga rörelseintäkter
Koncernen**

	2022-07-01	2021-07-01
	2023-06-30	2022-06-30
Valutakursvinster	2 562 260	0
Övriga rörelseintäkter	3 260 787	3 478 838
Andel i intressebolags resultat	6 684 134	6 637 730
	12 507 181	10 116 568

**Not 3 Leasingavtal
Koncernen**

Årets leasingkostnader avseende leasingavtal, uppgår till 12.911.785 (11.042.495) kronor.

Framtida leasingavgifter, för icke uppsägningsbara leasingavtal, förfaller till betalning enligt följande:

	2022-07-01	2021-07-01
	2023-06-30	2022-06-30
Inom ett år	12 002 755	9 677 061
Senare än ett år men inom fem år	36 008 264	27 478 195
	48 011 019	37 155 256

Not 4 Arvode till revisorer

Koncernen

Med revisionsuppdrag avses granskning av årsredovisningen och bokföringen samt styrelsens och verkställande direktörens förvaltning, övriga arbetsuppgifter som det ankommer på bolagets revisor att utföra samt rådgivning eller annat biträde som föranleds av iakttagelser vid sådan granskning eller genomförandet av sådana övriga arbetsuppgifter.

	2022-07-01 2023-06-30	2021-07-01 2022-06-30
BDO Mälardalen AB		
Revisionsuppdrag	738 800 738 800	292 571 292 571
BDO Oy		
Revisionsuppdrag	110 721 110 721	58 483 58 483

Not 5 Anställda och personalkostnader

Koncernen

	2022-07-01 2023-06-30	2021-07-01 2022-06-30
Medelantalet anställda		
Kvinnor	36	30
Män	129	122
	165	152
Löner och andra ersättningar		
Styrelse och verkställande direktör	2 639 165	2 332 377
Övriga anställda	80 805 778	64 740 308
	83 444 943	67 072 685
Sociala kostnader		
Pensionskostnader för styrelse och verkställande direktör	352 713	277 959
Pensionskostnader för övriga anställda	7 959 204	7 049 411
Övriga sociala avgifter enligt lag och avtal	26 078 190	23 042 229
	34 390 107	30 369 599
Totala löner, ersättningar, sociala kostnader och pensionskostnader	117 835 050	97 442 284

Moderbolaget

Bolaget har inte haft några anställda och några löner har ej utbetalats.

Könsfördelning bland ledande befattningshavare

Andel kvinnor i styrelsen	67 %	67 %
Andel män i styrelsen	33 %	33 %

**Not 6 Skatt på årets resultat
Koncernen**

	2022-07-01	2021-07-01
	-2023-06-30	-2022-06-30
Aktuell och uppskjuten skatt		
Aktuell skatt	-4 714 441	-1 493 594
Uppskjuten skatt	-1 389 541	-448 358
Övrigt	-2 880	0
Totalt redovisad skatt	-6 106 862	-1 941 952

Avstämning av effektiv skatt

		2022-07-01		2021-07-01
		-2023-06-30		-2022-06-30
	Procent	Belopp	Procent	Belopp
Redovisat resultat före skatt		34 978 533		8 882 524
Skatt enligt gällande skattesats	20,60	-7 205 578	20,60	-1 829 800
Ej avdragsgilla kostnader	4,65	-1 627 011	17,34	-1 540 577
Ej skattepliktiga intäkter	-6,91	2 416 092	-19,10	1 696 972
Justering avseende skatter för föregående år	0,51	-178 114	0,00	0
Effekt av negativt resultat i koncern- & intressebolag	0,04	-13 236	4,35	-386 185
Övriga koncernjusteringar	-1,43	500 985	-1,32	117 638
Redovisad effektiv skatt	17,46	-6 106 862	21,86	-1 941 952

Moderbolaget

	2022-07-01	2021-07-01
	-2023-06-30	-2022-06-30
Aktuell och uppskjuten skatt		
Aktuell skatt	-133 664	-82 553
Totalt redovisad skatt	-133 664	-82 553

Avstämning av effektiv skatt

		2022-07-01		2021-07-01
		-2023-06-30		-2022-06-30
	Procent	Belopp	Procent	Belopp
Redovisat resultat före skatt		569 231		214 750
Skatt enligt gällande skattesats	20,60	-117 262	20,60	-44 238
Ej avdragsgilla kostnader	2,64	-15 032	17,74	-38 099
Övrigt	0,24	-1 370	0,10	-216
Redovisad effektiv skatt	23,48	-133 664	38,44	-82 553

**Not 7 Balanserade utgifter för utvecklingsarbeten och liknande arbeten
Koncernen**

	2023-06-30	2022-06-30
Ingående anskaffningsvärden	15 872 346	11 761 751
Inköp	3 127 035	4 083 139
Omräkningsdifferens	399 345	27 454
Utgående ackumulerade anskaffningsvärden	19 398 726	15 872 344
Ingående avskrivningar	-12 721 491	-7 057 044
Omklassificeringar	0	-2 250 920
Årets avskrivningar	-3 090 988	-3 406 189
Omräkningsdifferens	-334 912	-7 336
Utgående ackumulerade avskrivningar	-16 147 391	-12 721 489
Utgående redovisat värde	3 251 335	3 150 855

**Not 8 Goodwill
Koncernen**

	2023-06-30	2022-06-30
Ingående anskaffningsvärden	7 669 668	0
Inköp	0	7 623 916
Omräkningsdifferens	609 791	45 752
Utgående ackumulerade anskaffningsvärden	8 279 459	7 669 668
Ingående avskrivningar	-5 974 109	0
Omklassificeringar	0	-5 777 426
Årets avskrivningar	-214 427	-196 325
Omräkningsdifferens	-606 442	-358
Utgående ackumulerade avskrivningar	-6 794 978	-5 974 109
Utgående redovisat värde	1 484 481	1 695 559

**Not 9 Maskiner och andra tekniska anläggningar
Koncernen**

	2023-06-30	2022-06-30
Ingående anskaffningsvärden	2 021 644	1 468 715
Inköp	890 074	1 694 625
Försäljningar/utrangeringar	-25 000	-1 151 841
Omräkningsdifferens	135 224	10 145
Utgående ackumulerade anskaffningsvärden	3 021 942	2 021 644
Ingående avskrivningar	-1 173 953	-1 185 748
Försäljningar/utrangeringar	2 821	1 128 338
Omklassificeringar	0	-887 615
Årets avskrivningar	-349 569	-227 925
Omräkningsdifferens	-106 559	-1 003
Utgående ackumulerade avskrivningar	-1 627 260	-1 173 953
Utgående redovisat värde	1 394 682	847 691

**Not 10 Inventarier, verktyg och installationer
Koncernen**

	2023-06-30	2022-06-30
Ingående anskaffningsvärden	1 873 155	9 285 840
Inköp	617 552	587 976
Försäljningar/utrangeringar	0	-8 000 661
Utgående ackumulerade anskaffningsvärden	2 490 707	1 873 155
Ingående avskrivningar	-594 438	-8 156 002
Försäljningar/utrangeringar	0	8 000 661
Årets avskrivningar	-491 384	-439 097
Utgående ackumulerade avskrivningar	-1 085 822	-594 438
Utgående redovisat värde	1 404 885	1 278 717

Not 11 Finansiell Leasing Koncernen

	2023-06-30	2022-06-30
Ingående anskaffningsvärde	12 672 753	10 847 548
Inköp	1 066 792	2 239 674
Försäljningar/Utrangeringar	-3 115 381	-2 898 993
Omklasificeringar	0	2 484 524
Utgående ackumulerade anskaffningsvärden	10 624 164	12 672 753
Ingående avskrivningar	-8 971 464	-6 500 272
Försäljningar/utrangeringar	3 115 381	2 880 627
Omklassificeringar	0	-1 098 166
Årets avskrivningar	-2 179 682	-4 253 653
Utgående ackumulerade avskrivningar	-8 035 765	-8 971 464
Utgående redovisat värde	2 588 399	3 701 289

Not 12 Specifikation andelar i intresseföretag Koncernen

Namn	Kapital- andel	Rösträtts- andel	Antal andelar	Bokfört värde
Dafo Vehicle Fire Protection Holding AB	34,71%	34,71%	699 491	31 818 276
Dafo Fomtec AB	40%	40%	2 000	33 004 581
Dafo Security AB	15%	15%	108	150 000
				64 972 857
	Org.nr	Säte	Eget kapital	Resultat
Dafo Vehicle Fire Protection Holding AB	559202-1595	Tyresö	94 549 706	18 425 648
Dafo Fomtec AB	556611-5670	Tyresö	82 511 454	16 795 848
Dafo Security AB	559113-9232	Tyresö	0	0

Dafo Security AB har inte samma räkenskapsår och resultat och Eget kapital är därför ännu inte fastställt. Även Dafo Vehicle Fire Protection AB har annat räkenskapsår. Eget kapital och resultat är dock angivna per 30 juni 2023, men härrör från bokslut som ej formellt fastställts.

Moderbolaget

Namn	Kapital- andel	Rösträtts- andel	Antal andelar	Bokfört värde
Dafo Vehicle Fire Protection Holding AB	34,71%	34,71%	699 491	41 872 283
				41 872 283
	Org.nr	Säte	Eget kapital	Resultat
Dafo Vehicle Fire Protection Holding AB	559202-1595	Tyresö	94 549 706	18 425 648

**Not 13 Andelar i intressebolag
Koncernen**

	2023-06-30	2022-06-30
Ingående anskaffningsvärden	59 521 450	57 249 081
Årets utdelning	-4 000 000	-1 600 000
Årets resultatandel	9 451 407	3 872 369
Utgående ackumulerade anskaffningsvärden	64 972 857	59 521 450
Utgående redovisat värde	64 972 857	59 521 450

Moderbolaget

	2023-06-30	2022-06-30
Ingående anskaffningsvärden	42 740 858	43 138 513
Försäljningar	-868 575	-397 655
Utgående ackumulerade anskaffningsvärden	41 872 283	42 740 858
Utgående redovisat värde	41 872 283	42 740 858

**Not 14 Andra långfristiga värdepappersinnehav
Koncernen**

	2023-06-30	2022-06-30
Ingående anskaffningsvärden	10 500 000	10 500 000
Utgående ackumulerade anskaffningsvärden	10 500 000	10 500 000
Ingående nedskrivningar	-5 135 946	0
Årets nedskrivningar	-1 775 175	-5 135 946
Utgående ackumulerade nedskrivningar	-6 911 121	-5 135 946
Utgående redovisat värde	3 588 879	5 364 054

**Not 15 Uppskjuten skattefordran
Koncernen**

	2023-06-30	2022-06-30
Uppskjuten skattefordran avseende internvinst i lager	92 700	77 040
	92 700	77 040

**Not 16 Andra långfristiga fordringar
Koncernen**

	2023-06-30	2022-06-30
Ingående anskaffningsvärden	23 883 319	13 223 353
Tillkommande fordringar	2 247 474	10 659 966
Utgående ackumulerade anskaffningsvärden	26 130 793	23 883 319
Utgående redovisat värde	26 130 793	23 883 319

Beloppet avser deposition, som säkerhet för kredittillstånd hos Tullverket samt lån till intressebolag.

Moderbolaget

	2023-06-30	2022-06-30
Ingående anskaffningsvärden	23 481 619	12 848 353
Tillkommande fordringar	906 336	10 633 266
Utgående ackumulerade anskaffningsvärden	24 387 955	23 481 619
Utgående redovisat värde	24 387 955	23 481 619

Långfristiga fordringar innefattar bland annat lån till intressebolag.

**Not 17 Förutbetalda kostnader och upplupna intäkter
Koncernen**

	2023-06-30	2022-06-30
Förutbetald hyra	2 811 493	2 109 084
Övriga förutbetalda kostnader	1 408 515	1 588 867
Upplupna intäkter	315 000	1 649 492
4 535 008	5 347 443	

**Not 18 Eventualförpliktelser
Koncernen**

Inga eventualförpliktelser finns att redovisa.

Moderbolaget

Inga eventualförpliktelser finns att redovisa

**Not 19 Ställda säkerheter
Koncernen**

	2023-06-30	2022-06-30
Företagsinteckningar	43 878 099	42 000 000
Säkerhet för kreditillstånd hos Tullverket	375 000	375 000
	44 253 099	42 375 000

Moderbolaget

Det finns inga ställda säkerheter.

**Not 20 Upplupna kostnader och förutbetalda intäkter
Koncernen**

	2023-06-30	2022-06-30
Upplupna löner och semesterlöner	14 904 404	11 985 266
Upplupna sociala avgifter	4 540 745	5 579 079
Övriga upplupna kostnader och förutbetalda intäkter	5 553 300	2 655 677
	24 998 449	20 220 022

**Not 21 Justering för poster som inte ingår i kassaflödet
Koncernen**

	2023-06-30	2022-06-30
Avskrivningar	6 326 050	13 659 134
Andel i intressebolags resultat	-9 451 407	-3 872 369
Orealiserade kursdifferenser	-425 229	189 202
Resultat vid försäljning av anläggningstillgångar	0	41 897
	-3 550 586	10 017 864

**Not 22 Inköp och försäljning mellan koncernföretag
Moderbolaget**

Under året har inga koncerninterna inköp eller försäljningar ägt rum.

**Not 23 Bokslutsdispositioner
Moderbolaget**

	2022-07-01	2021-07-01
	-2023-06-30	-2022-06-30
Avsättning till periodiseringsfond	-216 284	-133 581
	-216 284	-133 581

**Not 24 Andelar i koncernföretag
Moderbolaget**

	2023-06-30	2022-06-30
Ingående anskaffningsvärden	13 419 218	3 026 000
Inköp	0	10 393 218
Utgående ackumulerade anskaffningsvärden	13 419 218	13 419 218
Utgående redovisat värde	13 419 218	13 419 218

**Not 25 Specifikation andelar i koncernföretag
Moderbolaget**

Namn	Kapital- andel	Rösträtts- andel	Antal andelar	Bokfört värde	
Dafo Brand AB	100%	100%	15 000	3 026 000	
Turvata Oy Ab	100%	100%	1 295	10 393 218	
				13 419 218	
	Org.nr	Säte	Eget kapital	Resultat	
Dafo Brand AB	556079-0957	Tyresö	95 365 358	15 812 488	
Turvata Oy Ab	2374372-0	Espoo	10 839 401	761 842	

**Not 26 Antal aktier och kvotvärde
Moderbolaget**

Namn	Antal aktier	Kvot- värde
Antal A-Aktier	5 000	100
	5 000	

**Not 27 Disposition av vinst eller förlust
Moderbolaget**

	2023-06-30
Förslag till vinstdisposition	
Styrelsen föreslår att till förfogande stående vinstmedel:	
balanserad vinst	80 976 871
årets vinst	435 567
	81 412 438
disponeras så att	
till aktieägare utdelas	10 000 000
i ny räkning överföres	71 412 438
	81 412 438

**Not 28 Obeskattade reserver
Moderbolaget**

	2023-06-30	2022-06-30
Periodiseringsfond tax 2019	72 001	72 001
Periodiseringsfond tax 2021	65 252	65 252
Periodiseringsfond tax 2022	71 959	71 959
Periodiseringsfond tax 2023	133 581	133 581
Periodiseringsfond tax 2024	216 284	0
	559 077	342 793
Uppskjuten skatt avseende obeskattade reserver	115 170	72 721
Skatteeffekt av schablonränta på periodiseringsfond	1 370	215

Resultat- och balansräkningen kommer att föreläggas på årsstämma för fastställelse.

Den dag som framgår av min elektroniska underskrift

Thomas Sparring
Verkställande direktör

Karin Sparring

Isabelle Sparring

Revisorspåteckning

Vår revisionsberättelse har lämnats den dag som framgår av min elektroniska underskrift

BDO Mälardalen AB

Jakob Tenselius
Auktoriserad revisor


Signature Certificate

Document name:
Årsredovisning Abrando AB 20220701-20230630

Unique document ID:
074b5e4f-77f6-4b9d-bb0e-6cf6978a718f

Document fingerprint:
cd91e16f1f74eaa44fcb10b018fe996c1e4c6491e93df7bb21080fb200b9a27081175492652339f926f9c4f4eee6ca11e681b46be7aec6959cb25cab9ffaf85

Signatories




Karin Sparring
Dafo Brand AB

Email: karin.sparring@dafo.se
Device: Edge 120.0.0.0 on Unknown Windows 10.0
(desktop)
IP number: 193.12.104.89

Signed with BankID: KARIN DESIRÉE
POOLSAAR SPARRING (19620925****)

Trusted timestamp:
2023-12-14 08:51:30 UTC




Thomas Sparring

Email: thomas.sparring@dafo.se
Device: Edge 120.0.0.0 on Unknown Windows 10.0
(desktop)
IP number: 193.12.104.89

Signed with BankID: THOMAS
SPARRING (19600113****)

Trusted timestamp:
2023-12-14 14:28:54 UTC




Isabelle Sparring

Styrelseledamot
Dafo Brand AB
Email: isabelle.sparring@dafo.se
Device: Edge 120.0.0.0 on Unknown Windows 10.0
(desktop)
IP number: 193.12.104.89

Signed with BankID: ISABELLE
SPARRING (19890227****)

Trusted timestamp:
2023-12-15 09:00:44 UTC



Jakob Tenselius

Revisor
BDO
Email: jakob.tenselius@bdo.se
Device: Edge 120.0.0.0 on Unknown Windows 10.0
(desktop)
IP number: 217.119.170.26

Signed with BankID: SVEN JAKOB
TENSELIUS (19790911****)

Trusted timestamp:
2023-12-15 11:32:44 UTC

This document was completed by all parties on:
2023-12-15 11:32:44 UTC



Audit log

2023122205270

Trusted timestamp	Event with collected audit data
2023-12-15 11:32:44 UTC	Document was signed by Jakob Tenselius (jakob.tenselius@bdo.se) Device: Edge 120.0.0.0 on Unknown Windows 10.0 (computer) IP number: 217.119.170.26 - IP Location: Stockholm, Sweden
2023-12-15 11:32:38 UTC	Document was verified via BankID by Jakob Tenselius (jakob.tenselius@bdo.se) Device: Edge 120.0.0.0 on Unknown Windows 10.0 (computer) IP number: 217.119.170.26 - IP Location: Stockholm, Sweden
2023-12-15 11:32:16 UTC	Document was reviewed by Jakob Tenselius (jakob.tenselius@bdo.se) Device: Edge 120.0.0.0 on Unknown Windows 10.0 (computer) IP number: 217.119.170.26 - IP Location: Stockholm, Sweden
2023-12-15 11:27:38 UTC	Document was opened by Jakob Tenselius (jakob.tenselius@bdo.se) Device: Edge 120.0.0.0 on Unknown Windows 10.0 (computer) IP number: 217.119.170.26 - IP Location: Stockholm, Sweden
2023-12-15 09:00:47 UTC	Document was sent to Jakob Tenselius (jakob.tenselius@bdo.se) Device: ()
2023-12-15 09:00:44 UTC	Document was signed by Isabelle Sparring (isabelle.sparring@dafo.se) Device: Edge 120.0.0.0 on Unknown Windows 10.0 (computer) IP number: 193.12.104.89 - IP Location: Sölvesborg, Sweden
2023-12-15 09:00:38 UTC	Document was verified via BankID by Isabelle Sparring (isabelle.sparring@dafo.se) Device: Edge 120.0.0.0 on Unknown Windows 10.0 (computer) IP number: 193.12.104.89 - IP Location: Sölvesborg, Sweden
2023-12-15 08:57:12 UTC	Document was opened by Isabelle Sparring (isabelle.sparring@dafo.se) Device: Edge 120.0.0.0 on Unknown Windows 10.0 (computer) IP number: 193.12.104.89 - IP Location: Sölvesborg, Sweden
2023-12-15 08:57:12 UTC	Document was opened by Isabelle Sparring (isabelle.sparring@dafo.se) Device: Edge 120.0.0.0 on Unknown Windows 10.0 (computer) IP number: 193.12.104.89 - IP Location: Sölvesborg, Sweden
2023-12-14 14:28:54 UTC	Document was signed by Thomas Sparring (thomas.sparring@dafo.se) Device: Edge 120.0.0.0 on Unknown Windows 10.0 (computer) IP number: 193.12.104.89 - IP Location: Sölvesborg, Sweden
2023-12-14 14:28:49 UTC	Document was verified via BankID by Thomas Sparring (thomas.sparring@dafo.se) Device: Edge 120.0.0.0 on Unknown Windows 10.0 (computer) IP number: 193.12.104.89 - IP Location: Sölvesborg, Sweden
2023-12-14 09:41:44 UTC	Document was opened by Thomas Sparring (thomas.sparring@dafo.se) Device: Chrome 120.0.0.0 on Unknown Windows 10.0 (computer) IP number: 193.12.104.89 - IP Location: Sölvesborg, Sweden



This document is signed using GetAccept Digital Signature Technology.
This Signature Certificate provides all signatures connected to this document and the audit log.

2023122205271

2023-12-14 08:51:30 UTC Document was signed by Karin Sparring (karin.sparring@dafo.se)
Device: Edge 120.0.0.0 on Unknown Windows 10.0 (computer)
IP number: 193.12.104.89 - IP Location: Sölvesborg, Sweden

2023-12-14 08:51:24 UTC Document was verified via BankID by Karin Sparring (karin.sparring@dafo.se)
Device: Edge 120.0.0.0 on Unknown Windows 10.0 (computer)
IP number: 193.12.104.89 - IP Location: Sölvesborg, Sweden

2023-12-14 08:42:41 UTC Document was opened by Karin Sparring (karin.sparring@dafo.se)
Device: Edge 120.0.0.0 on Unknown Windows 10.0 (computer)
IP number: 193.12.104.89 - IP Location: Sölvesborg, Sweden

2023-12-14 08:33:52 UTC Document was sent to Thomas Sparring (thomas.sparring@dafo.se)
Device: Edge 120.0.0.0 on Unknown Windows 10.0 (computer)
IP number: 193.12.104.89 - IP Location: Sölvesborg, Sweden

2023-12-14 08:33:50 UTC Document was sent to Karin Sparring (karin.sparring@dafo.se)
Device: Edge 120.0.0.0 on Unknown Windows 10.0 (computer)
IP number: 193.12.104.89 - IP Location: Sölvesborg, Sweden

2023-12-14 08:33:48 UTC Document was sent to Isabelle Sparring (isabelle.sparring@dafo.se)
Device: Edge 120.0.0.0 on Unknown Windows 10.0 (computer)
IP number: 193.12.104.89 - IP Location: Sölvesborg, Sweden

2023-12-14 08:33:46 UTC Document was sealed by Annika Elfström (annika.elfstrom@dafo.se)
Device: Edge 120.0.0.0 on Unknown Windows 10.0 (computer)
IP number: 193.12.104.89 - IP Location: Sölvesborg, Sweden

2023-12-14 08:27:16 UTC Document was created by Annika Elfström (annika.elfstrom@dafo.se)
Device: Edge 120.0.0.0 on Unknown Windows 10.0 (computer)
IP number: 193.12.104.89 - IP Location: Sölvesborg, Sweden



This document is signed using GetAccept Digital Signature Technology.
This Signature Certificate provides all signatures connected to this document and the audit log.

REVISIONSBERÄTTELSE

Till bolagsstämman i Abrando Aktiebolag
Org.nr. 556416-2484

Rapport om årsredovisningen och koncernredovisningen

Uttalanden

Vi har utfört en revision av årsredovisningen och koncernredovisningen för Abrando Aktiebolag för räkenskapsåret 2022-07-01 -- 2023-06-30.

Enligt vår uppfattning har årsredovisningen och koncernredovisningen upprättats i enlighet med årsredovisningslagen och ger en i alla väsentliga avseenden rättvisande bild av moderbolagets och koncernens finansiella ställning per den 30 juni 2023 och av dessas finansiella resultat och kassaflöde för året enligt årsredovisningslagen. Förvaltningsberättelsen är förenlig med årsredovisningens och koncernredovisningens övriga delar.

Vi tillstyrker därför att bolagsstämman fastställer resultaträkningen och balansräkningen för moderbolaget och för koncernen.

Grund för uttalanden

Vi har utfört revisionen enligt International Standards on Auditing (ISA) och god revisionssed i Sverige. Vårt ansvar enligt dessa standarder beskrivs närmare i avsnittet "Revisorns ansvar". Vi är oberoende i förhållande till moderbolaget och koncernen enligt god revisorssed i Sverige och har i övrigt fullgjort vårt yrkesetiska ansvar enligt dessa krav.

Vi anser att de revisionsbevis vi har inhämtat är tillräckliga och ändamålsenliga som grund för våra uttalanden.

Styrelsens och verkställande direktörens ansvar

Det är styrelsen och verkställande direktören som har ansvaret för att årsredovisningen och koncernredovisningen upprättas och att de ger en rättvisande bild enligt årsredovisningslagen. Styrelsen och verkställande direktören ansvarar även för den interna kontroll som de bedömer är nödvändig för att upprätta en årsredovisning och koncernredovisning som inte innehåller några väsentliga felaktigheter, vare sig dessa beror på oegentligheter eller misstag.

Vid upprättandet av årsredovisningen och koncernredovisningen ansvarar styrelsen och verkställande direktören för bedömningen av bolagets och koncernens förmåga att fortsätta verksamheten. De upplyser, när så är tillämpligt, om förhållanden som kan påverka förmågan att fortsätta verksamheten och att använda antagandet om fortsatt drift. Antagandet om fortsatt drift tillämpas dock inte om styrelsen och verkställande direktören avser att likvidera bolaget, upphöra med verksamheten eller inte har något realistiskt alternativ till att göra något av detta.

Revisorns ansvar

Våra mål är att uppnå en rimlig grad av säkerhet om huruvida årsredovisningen och koncernredovisningen som helhet inte innehåller några väsentliga felaktigheter, vare sig dessa beror på oegentligheter eller misstag, och att lämna en revisionsberättelse som innehåller våra uttalanden. Rimlig säkerhet är en hög grad av säkerhet, men är ingen garanti för att en revision som utförs enligt ISA och god revisionssed i Sverige alltid kommer att upptäcka en väsentlig felaktighet om en sådan finns. Felaktigheter kan uppstå på grund av oegentligheter eller misstag och anses vara väsentliga om de enskilt eller tillsammans rimligen kan förväntas påverka de ekonomiska beslut som användare fattar med grund i årsredovisningen och koncernredovisningen.

Som del av en revision enligt ISA använder vi professionellt omdöme och har en professionellt skeptisk inställning under hela revisionen. Dessutom:

- identifierar och bedömer vi riskerna för väsentliga felaktigheter i årsredovisningen och koncernredovisningen, vare sig dessa beror på oegentligheter eller misstag, utformar och utför granskningsåtgärder bland annat utifrån dessa risker och inhämtar revisionsbevis som är tillräckliga och ändamålsenliga för att utgöra en grund för våra uttalanden. Risken för att inte upptäcka en väsentlig felaktighet till följd av oegentligheter är högre än för en väsentlig felaktighet som beror på misstag, eftersom oegentligheter kan innefatta agerande i maskopi, förfalskning, avsiktliga utelämnanden, felaktig information eller åsidosättande av intern kontroll.
- skaffar vi oss en förståelse av den del av bolagets interna kontroll som har betydelse för vår revision för att utforma granskningsåtgärder som är lämpliga med hänsyn till omständigheterna, men inte för att uttala oss om effektiviteten i den interna kontrollen.
- utvärderar vi lämpligheten i de redovisningsprinciper som används och rimligheten i styrelsens och verkställande direktörens uppskattningar i redovisningen och tillhörande upplysningar.
- drar vi en slutsats om lämpligheten i att styrelsen och verkställande direktören använder antagandet om fortsatt drift vid upprättandet av årsredovisningen och koncernredovisningen. Vi drar också en slutsats, med grund i de inhämtade revisionsbevisen, om huruvida det finns någon väsentlig osäkerhetsfaktor som avser sådana händelser eller förhållanden som kan leda till betydande tvivel om bolagets och koncernens förmåga att fortsätta verksamheten. Om vi drar slutsatsen att det finns en väsentlig osäkerhetsfaktor, måste vi i revisionsberättelsen fästa uppmärksamheten på upplysningarna i årsredovisningen och koncernredovisningen om den väsentliga osäkerhetsfaktorn eller, om sådana upplysningar är otillräckliga, modifiera uttalandet om årsredovisningen och koncernredovisningen. Våra slutsatser baseras på de revisionsbevis som inhämtas fram till datumet för revisionsberättelsen. Dock kan framtida händelser eller förhållanden göra att ett bolag och en koncern inte längre kan fortsätta verksamheten.
- utvärderar vi den övergripande presentationen, strukturen och innehållet i årsredovisningen och koncernredovisningen, däribland upplysningarna, och om årsredovisningen och koncernredovisningen återger de underliggande transaktionerna och händelserna på ett sätt som ger en rättvisande bild.
- inhämtar vi tillräckliga och ändamålsenliga revisionsbevis avseende den finansiella informationen i enheterna eller affärsaktiviteterna inom koncernen för att göra ett uttalande avseende koncernredovisningen. Vi ansvarar för styrning, övervakning och utförande av koncernrevisionen. Vi är ensamt ansvariga för våra uttalanden.

Vi måste informera styrelsen om bland annat revisionens planerade omfattning och inriktning samt tidpunkten för den. Vi måste också informera om betydelsefulla iakttagelser under revisionen, däribland de eventuella betydande brister i den interna kontrollen som vi identifierat.

Rapport om andra krav enligt lagar och andra författningar**Uttalanden**

Utöver vår revision av årsredovisningen och koncernredovisningen har vi även utfört en revision av styrelsens och verkställande direktörens förvaltning för Abrando Aktiebolag för räkenskapsåret 2022-07-01 -- 2023-06-30 samt av förslaget till dispositioner beträffande bolagets vinst eller förlust.

Vi tillstyrker att bolagsstämman disponerar vinsten enligt förslaget i förvaltningsberättelsen och beviljar styrelsens ledamöter och verkställande direktören ansvarsfrihet för räkenskapsåret.

Grund för uttalanden

Vi har utfört revisionen enligt god revisionssed i Sverige. Vårt ansvar enligt denna beskrivs närmare i avsnittet "Revisorns ansvar". Vi är oberoende i förhållande till moderbolaget och koncernen enligt god revisorssed i Sverige och har i övrigt fullgjort vårt yrkesetiska ansvar enligt dessa krav.

Vi anser att de revisionsbevis vi har inhämtat är tillräckliga och ändamålsenliga som grund för våra uttalanden.

Styrelsens och verkställande direktörens ansvar

Det är styrelsen som har ansvaret för förslaget till dispositioner beträffande bolagets vinst eller förlust. Vid förslag till utdelning innefattar detta bland annat en bedömning av om utdelningen är försvarlig med hänsyn till de krav som bolagets och koncernens verksamhetsart, omfattning och risker ställer på storleken av bolagets och koncernens egna kapital, konsolideringsbehov, likviditet och ställning i övrigt.

Styrelsen ansvarar för bolagets organisation och förvaltningen av bolagets angelägenheter. Detta innefattar bland annat att fortlöpande bedöma bolagets och koncernens ekonomiska situation och att tillse att bolagets organisation är utformad så att bokföringen, medelsförvaltningen och bolagets ekonomiska angelägenheter i övrigt kontrolleras på ett betryggande sätt. Verkställande direktören ska sköta den löpande förvaltningen enligt styrelsens riktlinjer och anvisningar och bland annat vidta de åtgärder som är nödvändiga för att bolagets bokföring ska fullgöras i överensstämmelse med lag och för att medelsförvaltningen ska skötas på ett betryggande sätt.

Revisorns ansvar

Vårt mål beträffande revisionen av förvaltningen, och därmed vårt uttalande om ansvarsfrihet, är att inhämta revisionsbevis för att med en rimlig grad av säkerhet kunna bedöma om någon styrelseledamot eller verkställande direktören i något väsentligt avseende:

- företagit någon åtgärd eller gjort sig skyldig till någon försummelse som kan föranleda ersättningsskyldighet mot bolaget, eller
- på något annat sätt handlat i strid med aktiebolagslagen, årsredovisningslagen eller bolagsordningen.

Vårt mål beträffande revisionen av förslaget till dispositioner av bolagets vinst eller förlust, och därmed vårt uttalande om detta, är att med rimlig grad av säkerhet bedöma om förslaget är förenligt med aktiebolagslagen.

Rimlig säkerhet är en hög grad av säkerhet, men ingen garanti för att en revision som utförs enligt god revisionssed i Sverige alltid kommer att upptäcka åtgärder eller försummelser som kan föranleda ersättningsskyldighet mot bolaget, eller att ett förslag till dispositioner av bolagets vinst eller förlust inte är förenligt med aktiebolagslagen.

Som en del av en revision enligt god revisionssed i Sverige använder vi professionellt omdöme och har en professionellt skeptisk inställning under hela revisionen. Granskningen av förvaltningen och förslaget till dispositioner av bolagets vinst eller förlust grundar sig främst på revisionen av räkenskaperna. Vilka

tillkommande granskningsåtgärder som utförs baseras på vår professionella bedömning med utgångspunkt i risk och väsentlighet. Det innebär att vi fokuserar granskningen på sådana åtgärder, områden och förhållanden som är väsentliga för verksamheten och där avsteg och överträdelser skulle ha särskild betydelse för bolagets situation. Vi går igenom och prövar fattade beslut, beslutsunderlag, vidtagna åtgärder och andra förhållanden som är relevanta för vårt uttalande om ansvarsfrihet. Som underlag för vårt uttalande om styrelsens förslag till dispositioner beträffande bolagets vinst eller förlust har vi granskat styrelsens motiverade yttrande samt ett urval av underlagen för detta för att kunna bedöma om förslaget är förenligt med aktiebolagslagen.

Stockholm den dag som framgår av vår elektroniska underskrift

BDO Mälardalen AB

Jakob Tenselius

Auktoriserad revisor

2023122205274



Document history

COMPLETED BY ALL:
15.12.2023 12:29

SENT BY OWNER:
Mårten Sjögren • 14.12.2023 13:16

DOCUMENT ID:
rkOVzO_8p

ENVELOPE ID:
HJ_4z__UT-rkOVzO_8p

DOCUMENT NAME:
Revisionsberättelse Abrando Aktiebolag.pdf
2 pages

Activity log

RECIPIENT	ACTION*	TIMESTAMP (CET)	METHOD	DETAILS
1. SVEN JAKOB TENSELIUS jakob.tenselius@bdo.se	Signed Authenticated	15.12.2023 12:29 14.12.2023 16:11	eID Low	Swedish BankID (DOB: 1979/09/11) IP: 151.177.38.75

* Action describes both the signing and authentication performed by each recipient. Authentication refers to the ID method used to access the document.

Custom events

No custom events related to this document

Verified ensures that the document has been signed according to the method stated above. Copies of signed documents are securely stored by Verified.

To review the signature validity, please open this PDF using Adobe Reader.



GDPR
compliant



eIDAS
standard



PADES
sealed