

# ÅRSREDOVISNING

## Holdina AB

559160-1991

Räkenskapsåret


**2024-10-01--2025-09-30**

### Fastställelseintyg

Undertecknad intygar att resultaträkningen och balansräkningen i årsredovisningen har fastställts på årsstämma 2026-01-14 .  
Årsstämman beslutade att godkänna styrelsens förslag till hur vinsten ska fördelas.

Jag intygar också att innehållet i årsredovisningen och revisionsberättelsen stämmer överens med originalen.

Täby 2026-01-14



Thomas Millstam  
Ordförande

2026011903870

# ÅRSREDOVISNING

## Holdina AB

559160-1991

Räkenskapsåret

**2024-10-01--2025-09-30**

# FÖRVALTNINGSBERÄTTELSE

## Verksamheten

### Allmänt om verksamheten

Bolaget, med säte i Täby, äger och förvaltar aktier och andelar.

Följande har ägarandelar överstigande 10 %: Bo Millstam, Thomas Millstam.

### Väsentliga händelser under räkenskapsåret

Under året har dotterbolagen Holdina Fastigheter AB, Holdina Invest AB och Fastina Fastigheter AB fusionerats upp i Holdina AB. Fusionerna har medfört ett fusionsresultat om drygt 24 mkr.

### Framtida utveckling och risker

Verksamheten i bolagets rörelsedrivande dotterbolag INA Marin AB varierar mellan åren och marknaden för båtförsäljning är svårbedömd. Koncernen som helhet har dock ett mycket starkt eget kapital och en stabil ekonomi.

### Flerårsöversikt moderbolag (tkr)

	2024/2025	2023/2024	2022/2023	2021/2022
Nettoomsättning	0	0	0	0
Resultat efter finansiella poster	1 872	5 340	-119	199 949
Rörelsemarginal	-	-	-	-
Avkastning på eget kapital	1 %	3 %	neg.	170 %
Balansomslutning	183 414	163 830	185 487	224 305
Soliditet	99 %	98 %	95 %	97 %

### Flerårsöversikt koncern (tkr)

	2024/2025	2023/2024	2022/2023
Nettoomsättning	105 522	83 866	106 262
Resultat efter finansiella poster	10 878	9 339	5 930
Rörelsemarginal	9 %	4 %	5 %
Avkastning på eget kapital	4 %	3 %	4 %
Balansomslutning	282 947	279 900	293 679
Soliditet	97 %	97 %	97 %

### Förslag till resultatdisposition

Styrelsen föreslår att tillgängliga vinstmedel

balanserat resultat	180 404 500
årets resultat	1 487 264
<b>summa</b>	<b>181 891 764</b>

disponeras enligt följande:

utdelas till aktieägare	2 175 000
i ny räkning balanseras	179 716 764
<b>summa</b>	<b>181 891 764</b>

I övrigt hänvisas till efterföljande resultat- och balansräkningar.

RESULTATRÄKNING	Not	Moderbolaget		Koncernen	
		2024-10-01	2023-10-01	2024-10-01	2023-10-01
		2025-09-30	2024-09-30	2025-09-30	2024-09-30

Nettoomsättning	3	0	0	105 522 255	83 865 559
Övriga rörelseintäkter		0	0	3 077 472	3 123 092
<b>Summa intäkter</b>		<b>0</b>	<b>0</b>	<b>108 599 727</b>	<b>86 988 651</b>

*Rörelsens kostnader*

Handelsvaror		0	0	-89 700 607	-73 695 198
Övriga externa kostnader	4	-130 462	-90 012	-2 034 976	-2 877 933
Personalkostnader	5	0	0	-6 963 325	-6 851 754
Av- och nedskrivningar av materiella anläggningstillgångar		0	0	-567 486	-574 487
<b>Rörelseresultat</b>		<b>-130 462</b>	<b>-90 012</b>	<b>9 333 333</b>	<b>2 989 279</b>

*Resultat från finansiella investeringar*

Resultat från övriga värdepapper och fordringar som är anläggningstillgångar	6	25 200	2 622 563	25 200	2 622 563
Övriga ränteintäkter och liknande intäkter	7	1 998 072	2 820 608	2 719 906	4 926 767
Räntekostnader och liknande kostnader	8	-20 819	-12 984	-1 200 335	-1 199 865
<b>Resultat efter finansiella poster</b>		<b>1 871 991</b>	<b>5 340 175</b>	<b>10 878 104</b>	<b>9 338 744</b>

<b>Resultat före skatt</b>		<b>1 871 991</b>	<b>5 340 175</b>	<b>10 878 104</b>	<b>9 338 744</b>
Skatt på årets resultat	9	-384 727	-559 827	-2 385 514	-3 357 984
Övriga skatter		0	0	0	1 602 680

<b>ÅRETS RESULTAT</b>		<b>1 487 264</b>	<b>4 780 348</b>	<b>8 492 590</b>	<b>7 583 440</b>
-----------------------	--	------------------	------------------	------------------	------------------

*Varav hänförligt till*

Moderföretagets aktieägare				8 492 590	7 583 440
Innehav utan bestämmande inflytande				0	0

**BALANSRÄKNING**      Not      **2025-09-30**      **2024-09-30**      **2025-09-30**      **2024-09-30**

**TILLGÅNGAR**

**Anläggningstillgångar**

<b>Materiella anläggningstillgångar</b>	10				
Byggnader och mark	10	0	0	4 147 651	4 695 144
Inventarier, verktyg och installationer		0	0	0	19 993
		<b>0</b>	<b>0</b>	<b>4 147 651</b>	<b>4 715 137</b>
<b>Finansiella anläggningstillgångar</b>	11				
Andelar i koncernföretag	12	100 000	3 100 000		
Andra långfristiga värdepappersinnehav	13	24 813 864	12 584 636	27 814 364	15 585 136
Andra långfristiga fordringar	14	90 257 282	76 980 928	90 257 282	76 980 928
		<b>115 171 146</b>	<b>92 665 564</b>	<b>118 071 646</b>	<b>92 566 064</b>
<b>Summa anläggningstillgångar</b>		<b>115 171 146</b>	<b>92 665 564</b>	<b>122 219 297</b>	<b>97 281 201</b>

**Omsättningstillgångar**

**Varulager m.m.**

Färdiga varor och handelsvaror		0	0	27 899 729	67 891 108
Förskott till leverantörer		0	0	11 932 879	6 589 587
		<b>0</b>	<b>0</b>	<b>39 832 608</b>	<b>74 480 695</b>

**Kortfristiga fordringar**

Kundfordringar		0	0	302 097	702 605
Fordringar hos koncernföretag		5 123 154	27 950 000	0	0
Övriga fordringar		3 698	0	33 569	1 516 580
Förutbetalda kostnader och upplupna intäkter		637	165	139 280	183 508
		<b>5 127 489</b>	<b>27 950 165</b>	<b>474 946</b>	<b>2 402 693</b>

**Kortfristiga placeringar**

Övriga kortfristiga placeringar		0	0	1 286 847	1 216 536
		<b>0</b>	<b>0</b>	<b>1 286 847</b>	<b>1 216 536</b>

Kassa och bank      63 114 916      43 214 116      119 133 674      104 518 530

**Summa omsättningstillgångar**      **68 242 405**      **71 164 281**      **160 728 075**      **182 618 454**

**TILLGÅNGAR**      **183 413 551**      **163 829 845**      **282 947 372**      **279 899 655**

2026011903873

**BALANSRÄKNING** forts Not **2025-09-30 2024-09-30 2025-09-30 2024-09-30**

**SKULDER OCH EGET KAPITAL**

<b>Eget kapital</b>	15				
<b>Bundet eget kapital</b>					
Aktiekapital		50 000	50 000		
		<b>50 000</b>	<b>50 000</b>		
<b>Fritt eget kapital</b>					
Balanserad vinst eller förlust		180 404 500	156 023 905		
Årets resultat		1 487 264	4 780 348		
		<b>181 891 764</b>	<b>160 804 253</b>		
<b>Koncernens eget kapital</b>					
Aktiekapital				50 000	50 000
Annat eget kapital inklusive årets resultat				274 926 331	271 063 851
				<b>274 976 331</b>	<b>271 113 851</b>
<b>Summa eget kapital</b>		<b>181 941 764</b>	<b>160 854 253</b>	<b>274 976 331</b>	<b>271 113 851</b>
<b>Avsättningar</b>					
Uppskjuten skatteskuld	16	0	0	1 689 200	1 689 200
		<b>0</b>	<b>0</b>	<b>1 689 200</b>	<b>1 689 200</b>
<b>Skulder</b>					
<b>Långfristiga skulder</b>	17				
Övriga skulder		100 000	100 000	100 000	100 000
		<b>100 000</b>	<b>100 000</b>	<b>100 000</b>	<b>100 000</b>
<b>Kortfristiga skulder</b>					
Förskott från kunder		0	0	0	800 000
Leverantörsskulder		0	0	635 189	716 908
Skulder till koncernföretag		0	1 817 250	0	0
Skatteskulder		1 371 787	1 058 342	1 483 791	2 407 221
Övriga skulder		0	0	2 966 118	1 981 482
Upplupna kostnader och förutbetalda intäkter	18	0	0	1 096 743	1 090 993
		<b>1 371 787</b>	<b>2 875 592</b>	<b>6 181 841</b>	<b>6 996 604</b>
<b>SKULDER OCH EGET KAPITAL</b>		<b>183 413 551</b>	<b>163 829 845</b>	<b>282 947 372</b>	<b>279 899 655</b>

2026011903874

## RAPPORT ÖVER FÖRÄNDRINGAR I EGET KAPITAL

<i>Moderbolaget</i>	Aktiekapital	Reservfond	Fritt eget kapital	Totalt eget kapital
<b>Belopp vid årets ingång</b>	<b>50 000</b>	<b>0</b>	<b>160 804 253</b>	<b>160 854 253</b>
Fusionsdifferens			24 350 247	24 350 247
Utdelning			-4 750 000	-4 750 000
Årets resultat			1 487 264	1 487 264
<b>Belopp vid årets utgång</b>	<b>50 000</b>	<b>0</b>	<b>181 891 764</b>	<b>181 941 764</b>

<i>Koncernen</i>	Aktiekapital	Övrigt tillskjutet kapital	Annat eget kapital inkl. årets resultat	Eget kapital hänförligt till moderföretagets aktieägare	Innehav utan bestämmande inflytande	Totalt eget kapital
<b>Belopp vid årets ingång</b>	<b>50 000</b>	<b>0</b>	<b>271 063 851</b>	<b>271 113 851</b>	<b>0</b>	<b>271 113 851</b>
Utdelning			-4 750 000	-4 750 000	0	-4 750 000
Omräkningsdifferenser			119 890	119 890	0	119 890
Årets resultat			8 492 590	8 492 590	0	8 492 590
<b>Belopp vid årets utgång</b>	<b>50 000</b>	<b>0</b>	<b>274 926 331</b>	<b>274 976 331</b>	<b>0</b>	<b>274 976 331</b>

2026011903875



KASSAFLÖDESANALYS	<i>Moderbolaget</i>		<i>Koncernen</i>	
	2024-10-01	2023-10-01	2024-10-01	2023-10-01
	2025-09-30	2024-09-30	2025-09-30	2024-09-30

#### Den löpande verksamheten

Rörelseresultat	-130 462	-90 012	9 333 333	2 989 279
Justeringar som ej ingår i kassaflödet				
Avskrivningar	0	0	567 486	574 487
Kursdifferens i likvida medel	0	0	0	-621 956
Erhållen ränta	2 023 272	2 820 608	2 745 106	4 926 767
Erlagd ränta	-20 819	-12 984	-1 200 335	-577 909
Betald inkomstskatt	-71 282	1	-3 308 944	-2 370 935
<b>Kassaflöde från den löpande verksamheten före förändringar i rörelsekapital</b>	<b>1 800 709</b>	<b>2 717 613</b>	<b>8 136 646</b>	<b>4 919 733</b>

#### Kassaflöde från förändringar i rörelsekapital

Förändring av varulager	0	0	34 648 087	-21 431 272
Förändring av kundfordringar	0	0	400 508	-555 701
Förändring av övriga rörelsefordringar	22 822 676	-154	1 527 239	314 834
Förändring av leverantörsskulder	0	0	-81 719	69 245
Förändring av rörelseskulder	-1 817 250	-6 997 750	190 386	-816 525
<b>Kassaflöde från den löpande verksamheten</b>	<b>22 806 135</b>	<b>-4 280 291</b>	<b>44 821 147</b>	<b>-17 499 686</b>

#### Investeringsverksamheten

Försäljning av andra finansiella anläggningstillgångar	3 000 000	0	0	0
Förvärv av andra finansiella anläggningstillgångar	-25 505 582	-19 517 746	-25 505 582	-19 517 746
Lämnade/erhållen utdelning från dotterbolag	0	0	0	0
<b>Kassaflöde från investeringsverksamheten</b>	<b>-22 505 582</b>	<b>-19 517 746</b>	<b>-25 505 582</b>	<b>-19 517 746</b>

#### Finansieringsverksamheten

Lämnade/erhållna medel från koncernblag	24 350 247	0	119 890	0
Amortering av skuld	0	0	0	0
Utbetald utdelning	-4 750 000	-20 000 000	-4 750 000	-20 000 000
Förändring av checkräkningskredit	0	0	0	0
<b>Kassaflöde från finansieringsverksamheten</b>	<b>19 600 247</b>	<b>-20 000 000</b>	<b>-4 630 110</b>	<b>-20 000 000</b>

<b>Årets kassaflöde</b>	<b>19 900 800</b>	<b>-43 798 037</b>	<b>14 685 455</b>	<b>-57 017 432</b>
-------------------------	-------------------	--------------------	-------------------	--------------------


2026011903876

KASSAFLÖDESANALYS	Moderbolaget		Koncernen	
	2024-10-01	2023-10-01	2024-10-01	2023-10-01
	2025-09-30	2024-09-30	2025-09-30	2024-09-30

Likvida medel vid årets början	43 214 116	87 012 155	105 735 066	162 752 498
Årets kassaflöde	19 900 800	-43 798 039	14 685 455	-57 017 432
Kursdifferens i likvida medel	0	0	0	0
<b>Likvida medel vid årets slut (*)</b>	<b>63 114 916</b>	<b>43 214 116</b>	<b>120 420 521</b>	<b>105 735 066</b>

**\*) Likvida medel**

Kassa och bank	63 114 916	43 214 116	119 133 674	104 518 530
Kortfristiga placeringar	0	0	1 286 847	1 216 536
<b>Belopp vid årets slut</b>	<b>63 114 916</b>	<b>43 214 116</b>	<b>120 420 521</b>	<b>105 735 066</b>



## NOTER

### Not 1 Redovisningsprinciper och värderingsprinciper

Årsredovisningen har upprättats enligt årsredovisningslagen (1995:1554) och Bokföringsnämndens allmänna råd om årsredovisning och koncernredovisning, K3 (2012:1).

Årsredovisningen är upprättad i svenska kronor.

Tillgångar och skulder har värderats till anskaffningsvärde om inte annat anges nedan. Fordringar och skulder i utländsk valuta har värderats till balansdagens kurs. Kursvinster och kursförluster på rörelsefordringar och rörelseskulder redovisas i rörelseresultatet.

Finansiella instrument har värderats till anskaffningsvärdet korrigerat för eventuella nedskrivningar. Eventuellt behov av nedskrivningar beräknas på skillnaden mellan bokfört värde å ena sidan och verkligt värde med avdrag för försäljningsutgifter å andra sidan. Innehav som handlas på en aktiv marknad har behandlats som en värdepappersportfölj.

Varulager har värderats till det lägsta av anskaffningsvärde och nettoförsäljningsvärde. Likartade varor har värderats enligt FIFU. Varulager har värderats till anskaffningsvärde minskat med 3 % schabloninkurans.

#### Intäktsredovisning

Intäkter tas upp till verkligt värde av vad som erhållits eller kommer att tillfalla företaget och inte innan inkomsten kan beräknas på ett tillförlitligt sätt.

#### Försäljning av varor

Intäkter från varuförsäljning tas upp när de väsentliga riskerna och förmåner som förknippas med äganderätten till varorna har övergått på köparen och när utgifter som uppkommit eller förväntas uppkomma till följd av transaktionen kan beräknas på ett tillförlitligt sätt.

#### Materiella anläggningstillgångar

Materiella anläggningstillgångar tas upp till anskaffningsvärde minskat med planenliga avskrivningar samt korrigerat för eventuella upp- eller nedskrivningar.

Avskrivningar påbörjas då tillgången tas i bruk. Materiella anläggningstillgångar som är av mindre värde enligt inkomstskattelagen (1999:1229) redovisas som kostnad vid första redovisningstillfället. Anskaffningsvärdet för materiella anläggningstillgångar är fördelat på komponenter om det består av betydande komponenter med en väsentlig skillnad i nyttjandeperiod.

Avskrivningar baseras på uppskattad nyttjandeperiod och sker enligt nedan:

Byggnader	2 % av anskaffningsvärdet
Maskiner och inventarier	20 % av anskaffningsvärdet

#### Inkomstskatter

Aktuell skatt utgörs av årets inkomstskatt på det skattepliktiga resultatet. Uppskjuten skatt utgörs av inkomstskatt för skattepliktigt resultat avseende framtida räkenskapsår till följd av tidigare transaktioner eller händelser. Uppskjuten skatt redovisas på temporära skillnader, skattemässigt underskottsavdrag och andra outnyttjade skatteavdrag. Uppskjuten skattefordran avseende underskottsavdrag eller andra skattemässiga avdrag redovisas i den utsträckning det är sannolikt att avdraget kan avräknas mot överskott vid framtida beskattning.

### Kassaflödesanalys

Kassaflödesanalysen upprättas enligt indirekt metod. Det redovisade kassaflödet omfattar endast transaktioner som medför in- eller utbetalningar. Det förekommer inga finansiella placeringar som klassificeras som likvida medel.

Redovisningsprinciperna är oförändrade jämfört med föregående år.

### Not 2 Uppskattningar och bedömningar

Vid upprättande av årsredovisning enligt K3 krävs att antaganden görs om framtiden och andra viktiga källor till osäkerhet i uppskattningar på balansdagen, som innebär en betydande risk för en väsentlig justering av de redovisade värdena för tillgångar och skulder under kommande räkenskapsår. Det görs även bedömningar som har betydande effekt på de redovisade beloppen i denna årsredovisning. De uppskattningar och bedömningar som görs ses över årligen och baseras på tidigare erfarenheter men även andra faktorer som anses vara rimliga att beakta. De slutliga utfallen av uppskattningar och bedömningar kan komma att avvika från nuvarande uppskattningar och bedömningar och effekterna av ändringarna av dessa redovisas i resultaträkningen under det räkenskapsår som ändringen görs, samt under framtida räkenskapsår om ändringen påverkar både aktuellt och kommande räkenskapsår.

Not 3 Nettoomsättning	Moderbolaget		Koncernen	
	2024/2025	2023/2024	2024/2025	2023/2024
<b>Omsättning m.m. per rörelsegren</b>				
Varuförsäljning	0	0	105 243 289	83 476 318
Övrigt	0	0	278 966	389 241
	<b>0</b>	<b>0</b>	<b>105 522 255</b>	<b>83 865 559</b>
<b>Omsättning m.m. per geografisk marknad</b>				
Sverige	0	0	78 269 851	83 842 920
Övriga Europa	0	0	27 252 404	22 639
	<b>0</b>	<b>0</b>	<b>105 522 255</b>	<b>83 865 559</b>

Not 4 Övriga externa kostnader	Moderbolaget		Koncernen	
	2024/2025	2023/2024	2024/2025	2023/2024
<b>Kostnader för arvode till revisionsföretag</b>				
Revisionsuppdrag	83 500	59 500	152 000	241 400
Övriga tjänster	45 525	27 000	99 625	85 300
	<b>129 025</b>	<b>86 500</b>	<b>251 625</b>	<b>326 700</b>

Not 5 Personalkostnader	Moderbolaget		Koncernen	
	2024/2025	2023/2024	2024/2025	2023/2024

Upplysningar avseende vissa delposter som ingår i personalkostnader.

**Medelantal anställda**

Kvinnor	0	0	2	2
Män	0	0	6	6
	<b>0</b>	<b>0</b>	<b>8</b>	<b>8</b>

**Personalkostnader**

Löner och andra ersättningar till styrelse	0	0	1 970 000	1 850 000
Löner övrig personal	0	0	2 955 994	2 959 388
Sociala kostnader	0	0	1 610 523	1 559 011
varav pensionskostnader till styrelse	0	0	81 700	81 182
varav pensionskostnader övrig personal	0	0	156 409	151 180

**Ledande befattningshavare, styrelsen**

Kvinnor	0	0	0	0
Män	0	0	2	2
	<b>0</b>	<b>0</b>	<b>2</b>	<b>2</b>

**Not 6 Resultat från övriga värdepapper och fordringar som är anläggningstillgångar**

	Moderbolaget		Koncernen	
	2024/2025	2023/2024	2024/2025	2023/2024
Utdelningar	25 200	0	25 200	0
Nedskrivningar och återföringar av nedskrivningar	0	2 622 563	0	2 622 563
	<b>25 200</b>	<b>2 622 563</b>	<b>25 200</b>	<b>2 622 563</b>

Not 7 Övriga ränteintäkter och liknande intäkter	Moderbolaget		Koncernen	
	2024/2025	2023/2024	2024/2025	2023/2024
Utdelningar	0	0	38 165	0
Övriga ränteintäkter och liknande intäkter	1 998 072	2 820 608	2 681 741	4 926 767
	<b>1 998 072</b>	<b>2 820 608</b>	<b>2 719 906</b>	<b>4 926 767</b>

Not 8 Räntekostnader och liknande kostnader	Moderbolaget		Koncernen	
	2024/2025	2023/2024	2024/2025	2023/2024
Kursdifferenser	0	0	-628 317	-121 589
Övriga räntekostnader och liknande kostnader	-20 819	-12 984	-572 018	-1 078 276
	<b>-20 819</b>	<b>-12 984</b>	<b>-1 200 335</b>	<b>-1 199 865</b>

Not 9 Skatt på årets resultat	Moderbolaget		Koncernen	
	2024/2025	2023/2024	2024/2025	2023/2024
Aktuell skatt	-384 727	-559 827	-2 385 514	-3 357 984
Uppskjuten skatt	0	0	0	0
	<b>-384 727</b>	<b>-559 827</b>	<b>-2 385 514</b>	<b>-3 357 984</b>
Resultat före skatt	1 871 991	5 340 175	10 878 104	9 338 744
Skatt enligt gällande skattesats 20,6%	-385 630	-1 100 076	-2 240 889	-1 923 781
Skatteeffekt av				
Ej skattepliktiga intäkter	5 192	0	8 921	541 977
Ej avdragsgilla kostnader	-4 289	540 248	-120 440	-199 836
Koncerninterna justeringar, periodiseringsfonder	0	0	-33 106	-1 602 680
Övrigt	0	1	0	-173 664
<b>Summa redovisad skatt</b>	<b>-384 727</b>	<b>-559 827</b>	<b>-2 385 514</b>	<b>-3 357 984</b>
Effektiv skattesats	21%	10%	22%	36%

**Not 10 Materiella**

**anläggningstillgångar**

2025-09-30

2024-09-30

2025-09-30

2024-09-30

**Byggnader och mark**

Ingående ackumulerade

anskaffningsvärden byggnad

0

0

16 571 790

16 571 790

Ingående ackumulerade

anskaffningsvärden mark

0

0

1 360 582

1 360 582

**Utgående ackumulerade**

**0**

**0**

**17 932 372**

**17 932 372**

**anskaffningsvärden**

Ingående ackumulerade avskrivningar

0

0

-13 237 228

-12 689 735

Avskrivningar

0

0

-547 493

-547 493

**Utgående ackumulerade**

**0**

**0**

**-13 784 721**

**-13 237 228**

**avskrivningar**

**Utgående bokfört värde**

**0**

**0**

**4 147 651**

**4 695 144**

**Inventarier, verktyg och installationer**

Ingående ackumulerade

anskaffningsvärden

0

0

10 506 042

10 506 042

**Utgående ackumulerade**

**0**

**0**

**10 506 042**

**10 506 042**

**anskaffningsvärden**

Ingående ackumulerade avskrivningar

0

0

-10 486 049

-10 459 055

Avskrivningar

0

0

-19 993

-26 994

**Utgående ackumulerade**

**0**

**0**

**-10 506 042**

**-10 486 049**

**avskrivningar**

**Utgående bokfört värde**

**0**

**0**

**0**

**19 993**

2026011903882

**Not 11 Finansiella  
anläggningstillgångar**

2025-09-30 2024-09-30

**Andelar i koncernföretag**

Ingående ackumulerade anskaffningsvärden	3 100 000	3 100 000		
Inköp	100 000	0		
Fusion	-3 100 000	0		
<b>Utgående ackumulerade anskaffningsvärden</b>	<b>100 000</b>	<b>3 100 000</b>		
<b>Utgående bokfört värde</b>	<b>100 000</b>	<b>3 100 000</b>		

**Andra långfristiga värdepappersinnehav**

Ingående ackumulerade anskaffningsvärden	12 584 636	2 624 985	17 590 136	7 630 485
Inköp	12 229 228	9 959 651	12 229 228	9 959 651
Försäljningar	0	0	0	0
Omklassificeringar	0	0	0	0
<b>Utgående ackumulerade anskaffningsvärden</b>	<b>24 813 864</b>	<b>12 584 636</b>	<b>29 819 364</b>	<b>17 590 136</b>
Ingående ackumulerade nedskrivningar	0	0	-2 005 000	-2 005 000
Årets nedskrivningar	0	0	0	0
<b>Utgående ackumulerade nedskrivningar</b>	<b>0</b>	<b>0</b>	<b>-2 005 000</b>	<b>-2 005 000</b>
<b>Utgående bokfört värde</b>	<b>24 813 864</b>	<b>12 584 636</b>	<b>27 814 364</b>	<b>15 585 136</b>

**Andra långfristiga fordringar**

Ingående ackumulerade anskaffningsvärden	76 980 928	64 800 270	76 980 928	64 800 270
Inköp	13 276 354	12 180 658	13 276 354	12 180 658
Försäljningar	0	0	0	0
Omklassificeringar	0	0	0	0
<b>Utgående ackumulerade anskaffningsvärden</b>	<b>90 257 282</b>	<b>76 980 928</b>	<b>90 257 282</b>	<b>76 980 928</b>
<b>Utgående bokfört värde</b>	<b>90 257 282</b>	<b>76 980 928</b>	<b>90 257 282</b>	<b>76 980 928</b>

2026011903883

**Not 12 Andelar i  
koncernföretag**

*Moderbolaget*

Namn, org. nr. och säte	Antal andelar/ Kapitalandel	Eget kapital/ Årets resultat	Bokfört värde
I.N.A. Marin AB (556452-4295, säte i Täby)	1 000 100 %	86 623 767 7 005 326	100 000
			100 000

**Not 13 Andra långfristiga  
värdepappersinnehav**

	Bokfört värde	Marknads- värde	Bokfört värde	Marknads- värde
	<i>Moderbolaget</i>		<i>Koncernen</i>	
Övriga långfristiga värdepappersinnehav	24 813 864	0	27 814 364	0
	24 813 864		27 814 364	

**Not 14 Andra långfristiga  
fordringar**

	<i>Moderbolaget</i>		<i>Koncernen</i>	
	2025-09-30	2024-09-30	2025-09-30	2024-09-30
Övriga fordringar	90 257 282	76 980 928	90 257 282	76 980 928
	90 257 282	76 980 928	90 257 282	76 980 928

**Not 15 Eget kapital**

	<i>Moderbolaget</i>	
	2025-09-30	2024-09-30
Antal aktier	500	500
Kvotvärde	100	100

**Not 16 Uppskjuten skatteskuld**

	<i>Moderbolaget</i>		<i>Koncernen</i>	
	2025-09-30	2024-09-30	2025-09-30	2024-09-30
Uppskjuten skatt avseende Avsättningar	0	0	1 689 200	1 689 200
	0	0	1 689 200	1 689 200

Not 17 Långfristiga skulder	Moderbolaget		Koncernen	
	2025-09-30	2024-09-30	2025-09-30	2024-09-30
Förfaller senare än fem år efter balansdagen	100 000	100 000	100 000	100 000
	<b>100 000</b>	<b>100 000</b>	<b>100 000</b>	<b>100 000</b>
Övriga skulder	100 000	100 000	100 000	100 000
	<b>100 000</b>	<b>100 000</b>	<b>100 000</b>	<b>100 000</b>

Not 18 Upplupna kostnader och förutbetalda intäkter	Moderbolaget		Koncernen	
	2025-09-30	2024-09-30	2025-09-30	2024-09-30
Upplupna personalkostnader	0	0	686 704	688 531
Övriga upplupna kostnader	0	0	410 039	402 462
	<b>0</b>	<b>0</b>	<b>1 096 743</b>	<b>1 090 993</b>

Not 19 Ställda säkerheter och eventalförpliktelser	Moderbolaget		Koncernen	
	2025-09-30	2024-09-30	2025-09-30	2024-09-30
<b>Ställda säkerheter</b>				
Ställda säkerheter för skuld till kreditinstitut:				
Fastighetsinteckningar	0	0	15 000 000	15 000 000
Företagsinteckningar	0	0	10 000 000	10 000 000
	<b>0</b>	<b>0</b>	<b>25 000 000</b>	<b>25 000 000</b>
<b>Eventalförpliktelser</b>	<b>Inga</b>	<b>Inga</b>	<b>Inga</b>	<b>Inga</b>

### Not 20 Uppgifter om koncernföretag

Av årets försäljning utgör 0 % (0%) försäljning till andra koncernbolag.  
Av årets inköp utgör 0 % (0%) inköp från andra koncernbolag

### Not 21 Händelser efter räkenskapsårets utgång

Inga väsentliga händelser har inträffat efter utgången av räkenskapsåret.

### Not 22 Förslag till resultatdisposition

Styrelsen föreslår att tillgängliga vinstmedel

balanserat resultat	180 404 500
årets resultat	1 487 264
<b>summa</b>	<b>181 891 764</b>

disponeras enligt följande:


utdelas till aktieägare	2 175 000
i ny räkning balanseras	179 716 764
<b>summa</b>	<b>181 891 764</b>

Holdina AB  
559160-1991

Årsredovisningen beslutades 2026-01-14

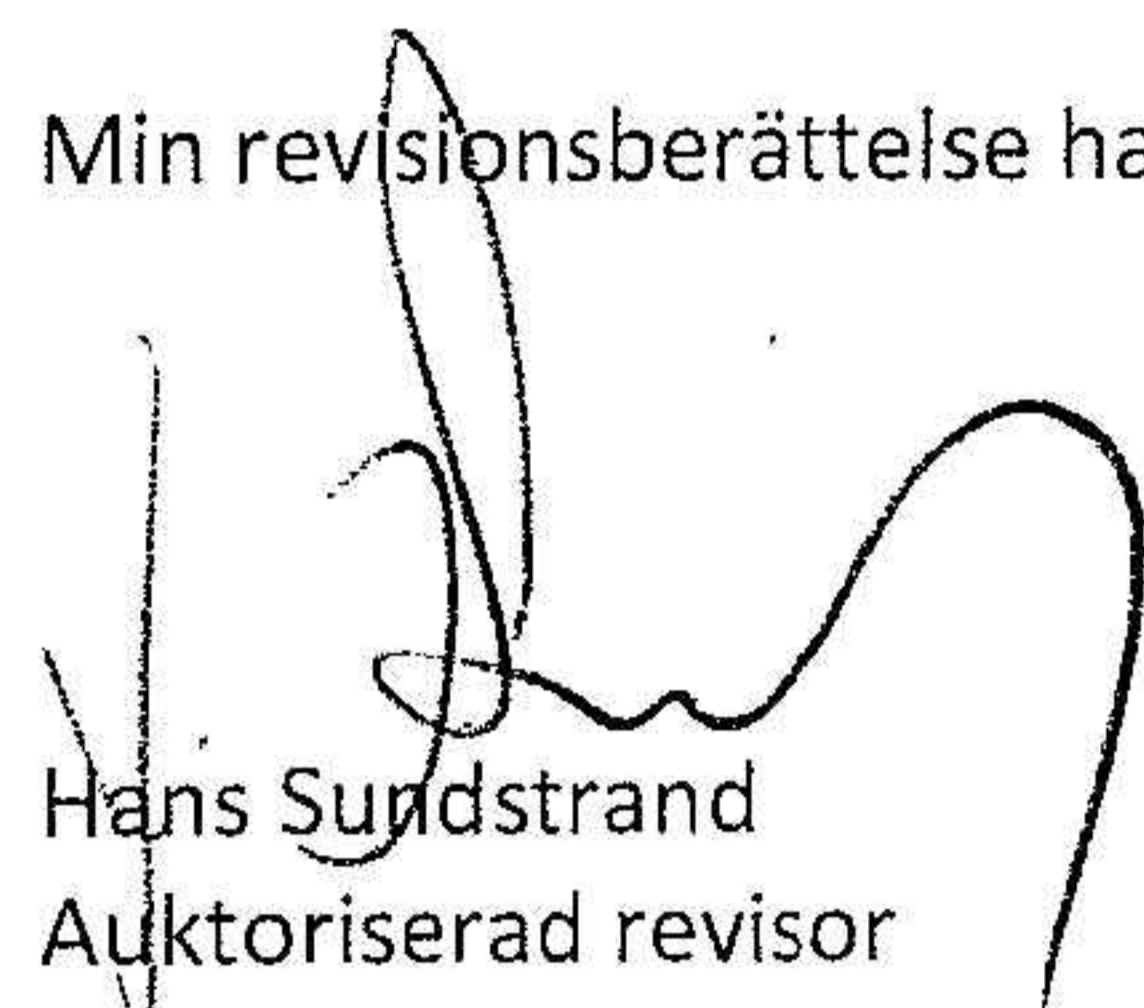
Täby 2026-01-14

2026011903886



Thomas Millstam  
Ordförande

Min revisionsberättelse har lämnats 2026-01-14.



Hans Sundstrand  
Auktoriserad revisor

## Revisionsberättelse

Till bolagsstämman i HOLDINA AB  
Org.nr 559160-1991

### Rapport om årsredovisningen och koncernredovisningen

#### *Uttalanden*

Jag har utfört en revision av årsredovisningen och koncernredovisningen för HOLDINA AB för räkenskapsåret 2024-10-01 - 2025-09-30.

Enligt min uppfattning har årsredovisningen och koncernredovisningen upprättats i enlighet med årsredovisningslagen och ger en i alla väsentliga avseenden rättvisande bild av moderbolagets och koncernens finansiella ställning per den 2025-09-30 och av dessas finansiella resultat och kassaflöde för året enligt årsredovisningslagen. Förvaltningsberättelsen är förenlig med årsredovisningens och koncernredovisningens övriga delar.

Jag tillstyrker därför att bolagsstämman fastställer resultaträkningen och balansräkningen för moderbolaget och koncernen.

#### *Grund för uttalanden*

Jag har utfört revisionen enligt International Standards on Auditing (ISA) och god revisions sed i Sverige. Mitt ansvar enligt dessa standarder beskrivs närmare i avsnittet *Revisorns ansvar*. Jag är oberoende i förhållande till moderbolaget och koncernen enligt god revisors sed i Sverige och har i övrigt fullgjort mitt yrkesetiska ansvar enligt dessa krav.

Jag anser att de revisionsbevis jag har inhämtat är tillräckliga och ändamålsenliga som grund för mina uttalanden.

#### *Styrelsens ansvar*

Det är styrelsen som har ansvaret för att årsredovisningen och koncernredovisningen upprättas och att de ger en rättvisande bild enligt årsredovisningslagen. Styrelsen ansvarar även för den interna kontroll som den bedömer är nödvändig för att upprätta en årsredovisning och koncernredovisning som inte innehåller några väsentliga felaktigheter, vare sig dessa beror på oegentligheter eller misstag.

Vid upprättandet av årsredovisningen och koncernredovisningen ansvarar styrelsen för bedömningen av bolagets och koncernens förmåga att fortsätta verksamheten. Den upplyser, när så är tillämpligt, om förhållanden som kan påverka förmågan att fortsätta verksamheten och att använda antagandet om fortsatt drift. Antagandet om fortsatt drift tillämpas dock inte om styrelsen avser att likvidera bolaget, upphöra med verksamheten eller inte har något realistiskt alternativ till att göra något av detta.

#### *Revisorns ansvar*

Mina mål är att uppnå en rimlig grad av säkerhet om huruvida årsredovisningen och koncernredovisningen som helhet inte innehåller några väsentliga felaktigheter, vare sig dessa beror på oegentligheter eller misstag, och att lämna en revisionsberättelse som innehåller mina uttalanden. Rimlig säkerhet är en hög grad av säkerhet, men är ingen garanti för att en revision som utförs enligt ISA och god revisions sed i Sverige alltid kommer att upptäcka en väsentlig felaktighet om en sådan finns. Felaktigheter kan uppstå på grund av oegentligheter eller misstag och anses vara väsentliga om de enskilt eller tillsammans rimligen kan förväntas påverka de ekonomiska beslut som användare fattar med grund i årsredovisningen och koncernredovisningen.

En ytterligare beskrivning av mitt ansvar för revisionen av årsredovisningen finns på Revisorsinspektionens webbplats: [www.revisorsinspektionen.se/revisornsansvar](http://www.revisorsinspektionen.se/revisornsansvar). Denna beskrivning är en del av revisionsberättelsen.

## Rapport om andra krav enligt lagar och andra författningar

### *Uttalanden*

Utöver min revision av årsredovisningen och koncernredovisningen har jag även utfört en revision av styrelsens förvaltning för HOLDINA AB för räkenskapsåret 2024-10-01 - 2025-09-30 samt av förslaget till dispositioner beträffande bolagets vinst eller förlust.

Jag tillstyrker att bolagsstämman disponerar vinsten enligt förslaget i förvaltningsberättelsen och beviljar styrelsens ledamot ansvarsfrihet för räkenskapsåret.

### *Grund för uttalanden*

Jag har utfört revisionen enligt god revisionsred i Sverige. Mitt ansvar enligt denna beskrivs närmare i avsnittet Revisorns ansvar. Jag är oberoende i förhållande till moderbolaget och koncernen enligt god revisionsred i Sverige och har i övrigt fullgjort mitt yrkesetiska ansvar enligt dessa krav.

Jag anser att de revisionsbevis jag har inhämtat är tillräckliga och ändamålsenliga som grund för mina uttalanden.

### *Styrelsens ansvar*

Det är styrelsen som har ansvaret för förslaget till dispositioner beträffande bolagets vinst eller förlust. Vid förslag till utdelning innefattar detta bland annat en bedömning av om utdelningen är försvarlig med hänsyn till de krav som bolagets och koncernens verksamhetsart, omfattning och risker ställer på storleken av moderbolagets och koncernens egna kapital, konsolideringsbehov, likviditet och ställning i övrigt.

Styrelsen ansvarar för bolagets organisation och förvaltningen av bolagets angelägenheter. Detta innefattar bland annat att fortlöpande bedöma bolagets och koncernens ekonomiska situation och att tillse att bolagets organisation är utformad så att bokföringen, medelsförvaltningen och bolagets ekonomiska angelägenheter i övrigt kontrolleras på ett betryggande sätt.

### *Revisorns ansvar*

Mitt mål beträffande revisionen av förvaltningen, och därmed mitt uttalande om ansvarsfrihet, är att inhämta revisionsbevis för att med en rimlig grad av säkerhet kunna bedöma om någon styrelseledamot i något väsentligt avseende:


- företagit någon åtgärd eller gjort sig skyldig till någon försummelse som kan föranleda ersättningsskyldighet mot bolaget, eller
- på något annat sätt handlat i strid med aktiebolagslagen, årsredovisningslagen eller bolagsordningen.

Mitt mål beträffande revisionen av förslaget till dispositioner av bolagets vinst eller förlust, och därmed mitt uttalande om detta, är att med rimlig grad av säkerhet bedöma om förslaget är förenligt med aktiebolagslagen.

Rimlig säkerhet är en hög grad av säkerhet, men ingen garanti för att en revision som utförs enligt god revisionsred i Sverige alltid kommer att upptäcka åtgärder eller försummelser som kan föranleda ersättningsskyldighet mot bolaget, eller att ett förslag till dispositioner av bolagets vinst eller förlust inte är förenligt med aktiebolagslagen.

En ytterligare beskrivning av mitt ansvar för revisionen av förvaltningen finns på Revisorsinspektionens webbplats: [www.revisorsinspektionen.se/revisornsansvar](http://www.revisorsinspektionen.se/revisornsansvar). Denna beskrivning är en del av revisionsberättelsen.

Stockholm 2026-01-14

  
Hans Sundstrand  
Auktoriserad revisor