

**Årsredovisning**  
och  
**Koncernredovisning**  
för  
**Stockhult Group AB**  
559441-2099

Räkenskapsåret

2023-07-06 - 2023-08-31

**Fastställelseintyg**

Undertecknad styrelseledamot i Stockhult Group AB intygar att resultaträkningen och balansräkningen i årsredovisningen för moderbolaget samt koncernresultaträkningen och koncernbalansräkningen har fastställts på årsstämma den 29 februari 2024. Årsstämman beslutade att godkänna styrelsens förslag till resultatdisposition.

Jag intygar också att innehållet i årsredovisningen och revisionsberättelsen stämmer överens med originalen.

Kalix den 29 februari 2024

  
Paul Björnsson

Styrelsen och verkställande direktören för Stockhult Group AB avger följande årsredovisning 2023-07-06 - 2023-08-31 och koncernredovisning för räkenskapsåret 2022-09-01 - 2023-08-31.

Årsredovisningen är upprättad i svenska kronor, SEK. Om inte annat särskilt anges, redovisas alla belopp i hela kronor (kr). Uppgifter inom parentes avser föregående år.

## Förvaltningsberättelse

### Information om verksamheten

Bolagets verksamhet är att äga och förvalta aktier och andelar i dotter- och intressebolag samt därmed förenlig verksamhet. Bolaget är ett holdingbolag i Stockhult-koncernen.

All verksamhet bedrivs i dotterbolagen (ägs till 100% av Stockhult Group AB):

Stockhult Timber AB, org. nr 559441-2131,  
Stockhult Fastigheter AB, org. nr 559436-2153,  
Stockhult Wood Component AB, org. nr 559436-2112,  
Stockhult Bio Energy AB, org. nr 559436-2120 samt  
Stockhult Holding AB (u.ä.t Stockhult Invest AB), org. nr 559141-2662.

Bolaget har sitt säte i Kalix, Norrbottens län.

### Väsentliga händelser under räkenskapsåret

Under verksamhetsåret 2023 (VÅ23) har verksamhet huvudsakligen bedrivits i Stockhult Holding AB genom dotterbolagen Glommers Timber AB och Rolfs Såg och Hyvleri AB.

För att nå vår vision om en grönare vardag och ett levande lokalsamhälle har en ny koncernstruktur bildats under sommaren 2023. Ny koncernmoder blir Stockhult Group AB med helägda dotterbolagen:

Stockhult Timber AB (äger 100% Glommers Timber AB och Rolfs Såg & Hyvleri AB),  
Stockhult Fastigheter AB,  
Stockhult Wood Component AB,  
Stockhult Bio Energy AB, samt  
Stockhult Holding AB.

### Väsentliga händelser efter räkenskapsårets slut

I samband med nya koncernstrukturen ("Stockhult Group AB") har strategi, strategisk plan och mål reviderats och vässats för att nå vår vision. Den strategiska planen omfattar en kraftigt tillväxt med en hållbar lönsamhet och finansiell stabilitet. Det idoga och systematiska arbetet med att öka den yttre och inre effektiviteten fortsätter.

I samband med omläggningen av koncernstrukturen har också koncernen "Stockhult Group AB" indelat verksamheterna i tydligt avgränsade affärsområden med en marknadsorienterad styrmodell för att öka såväl den yttre som den inre effektiviteten.

Affärsområden (AO) som följer:

AO Sågade trävaror  
AO Träkomponenter  
AO Bioenergi  
AO Fastighetsförvaltning (rörelsefastigheter i huvudsak)

Finansiering av den strategiska tillväxtplanen har skett genom en omfattande refinansiering i syfte att stärka kassaflödet och skapa utrymme för framtida tillväxtfinansiering.

### Flerårsöversikt (Tkr)

<b>Koncernen</b>	<b>2022/23</b>	<b>2021/22</b>	<b>2020/21</b>
Nettoomsättning	284 150	321 870	182 705
Resultat efter finansiella poster	15 642	19 326	18 500
Balansomslutning	378 596	228 381	170 028
Soliditet (%)	31	31	34
<b>Moderbolaget</b>	<b>2022/23</b>		
Nettoomsättning	0		
Resultat efter finansiella poster	0		
Soliditet (%)	100		
Balansomslutning	33 675		

### Ägarförhållanden

Aktierna ägs till 100% av Paul Björnsson.

	<b>Aktie- kapital</b>	<b>Annat eget kapital inkl. årets resultat</b>	<b>Totalt</b>
<b>Koncernen</b>			
Belopp vid årets ingång	50 000	72 724 476	72 774 476
Omstrukturering	-25 000		-25 000
Erhållna aktieägartillskott		33 575 479	33 575 479
Finansiell leasing		-318 317	-318 317
Årets resultat		11 486 877	11 486 877
<b>Belopp vid årets utgång</b>	<b>25 000</b>	<b>117 468 515</b>	<b>117 493 515</b>

### Förändringar i eget kapital

	<b>Aktie- kapital</b>	<b>Balanserat resultat</b>	<b>Årets resultat</b>	<b>Totalt</b>
<b>Moderbolaget</b>				
Bolagsbildning	25 000	0	0	25 000
Erhållna aktieägartillskott		33 575 479		33 575 479
<b>Belopp vid årets utgång</b>	<b>25 000</b>	<b>33 575 479</b>	<b>0</b>	<b>33 600 479</b>

### Förslag till vinstdisposition

Styrelsen föreslår att till förfogande stående vinstmedel (kronor):

balanserad vinst	33 575 479
disponeras så att i ny räkning överföres	33 575 479
	<b>33 575 479</b>

Koncernens och moderbolagets resultat och ställning i övrigt framgår av efterföljande resultat- och balansräkningar samt kassaflödesanalyser med noter.



## Koncernens Resultaträkning

	Not	2022-09-01 -2023-08-31	2021-09-01 -2022-08-31
Nettoomsättning	2	284 150 310	321 869 979
Förändring av lagervaror under tillverkning, färdiga varor och pågående arbete för annans räkning		23 582 080	46 375 666
Övriga rörelseintäkter		24 716 691	12 861 643
		<b>332 449 081</b>	<b>381 107 288</b>
<b>Rörelsens kostnader</b>			
Råvaror och förmödenheter		-193 612 965	-212 201 684
Övriga externa kostnader	3, 4	-63 382 046	-109 179 272
Personalkostnader	5	-28 430 929	-26 493 032
Avskrivningar och nedskrivningar av materiella och immateriella anläggningstillgångar		-7 102 227	-3 607 727
Avskrivningar finansiell leasing		-7 472 221	-3 048 965
Övriga rörelsekostnader		-2 064 942	-2 226 489
		<b>-302 065 330</b>	<b>-356 757 169</b>
<b>Rörelseresultat</b>		<b>30 383 751</b>	<b>24 350 119</b>
<b>Resultat från finansiella poster</b>			
Övriga ränteintäkter och liknande resultatposter		-2 840 062	-41 264
Räntekostnader och liknande resultatposter		-11 902 017	-4 983 294
		<b>-14 742 079</b>	<b>-5 024 558</b>
<b>Resultat efter finansiella poster</b>		<b>15 641 672</b>	<b>19 325 561</b>
<b>Resultat före skatt</b>		<b>15 641 672</b>	<b>19 325 561</b>
Skatt på årets resultat	7	-709 588	-1 993 676
Uppskjuten skatt	7, 8	-3 445 207	-2 523 324
<b>Årets resultat</b>		<b>11 486 877</b>	<b>14 808 561</b>

## Koncernens Balansräkning

Not 2023-08-31 2022-08-31

### TILLGÅNGAR

#### Anläggningstillgångar

##### *Immateriella anläggningstillgångar*

Balanserade utgifter för utvecklingsarbeten och liknande arbeten

9 498 953 748 430

Goodwill

10 14 950 000 0

**15 448 953 748 430**

##### *Materiella anläggningstillgångar*

Byggnader och mark

11 19 023 613 10 971 252

Maskiner och andra tekniska anläggningar

12 90 198 450 14 755 789

Pågående nyanläggningar och förskott avseende materiella anläggningstillgångar

13 2 652 325 43 415 200

Finansiell Leasing

6 34 729 346 18 596 752

**146 603 734 87 738 993**

##### *Finansiella anläggningstillgångar*

Andra långfristiga värdepappersinnehav

135 809 135 809

Uppskjuten skattefordran

14 176 851 360 848

**312 660 496 657**

**Summa anläggningstillgångar**

**162 365 347 88 984 080**

#### Omsättningstillgångar

##### *Varulager m m*

Råvaror och förnödenheter

24 341 819 28 016 508

Varor under tillverkning

47 260 944 40 124 631

Färdiga varor och handelsvaror

80 189 290 50 329 026

**151 792 053 118 470 165**

##### *Kortfristiga fordringar*

Kundfordringar

51 126 196 11 963 377

Övriga fordringar

826 722 3 682 376

Förutbetalda kostnader och upplupna intäkter

15 12 290 575 5 280 649

**64 243 493 20 926 402**

##### *Kassa och bank*

195 230 0

**Summa omsättningstillgångar**

**216 230 776 139 396 567**

**SUMMA TILLGÅNGAR**

**378 596 123 228 380 647**

## Koncernens Balansräkning

Not 2023-08-31 2022-08-31

### EGET KAPITAL OCH SKULDER

#### Eget kapital

Eget kapital hänförligt till moderföretagets  
aktieägare

Aktiekapital

25 000

50 000

Annat eget kapital inklusive årets resultat

117 468 515

72 724 476

Eget kapital hänförligt till moderföretagets  
aktieägare

117 493 515

72 774 476

Summa eget kapital

117 493 515

72 774 476

#### Avsättningar

Uppskjuten skatteskuld

8, 16

6 389 241

2 628 471

6 389 241

2 628 471

#### Långfristiga skulder

Checkräkningskredit

17

9 328 726

10 602 893

Skulder till kreditinstitut

18

55 445 062

29 654 100

Övriga skulder

19

0

6 245 342

Finansiell Leasing skuld

6

36 087 077

19 213 486

100 860 865

65 715 821

#### Kortfristiga skulder

Skulder till kreditinstitut

22 881 997

17 640 334

Förskott från kunder

88 608

0

Leverantörsskulder

81 475 138

50 422 039

Aktuella skatteskulder

2 177 425

5 366 802

Övriga skulder

35 367 936

5 004 863

Upplupna kostnader och förutbetalda intäkter

20

11 861 398

8 827 841

153 852 502

87 261 879

**SUMMA EGET KAPITAL OCH SKULDER**

**378 596 123**

**228 380 647**

**Koncernens  
Kassaflödesanalys**

	Not	2022-09-01 -2023-08-31	2021-09-01 -2022-08-31
<b>Den löpande verksamheten</b>			
Resultat efter finansiella poster		15 641 672	19 325 562
Justeringar för poster som inte ingår i kassaflödet m.m	21	13 501 698	3 502 169
Betald skatt		-4 481 923	326 343
<b>Kassaflöde från den löpande verksamheten före förändringar av rörelsekapital</b>		<b>24 661 447</b>	<b>23 154 074</b>
<b>Kassaflöde från förändringar i rörelsekapital</b>			
Förändring av varulager och pågående arbeten		-33 321 888	-45 968 737
Förändring kundfordringar		-39 162 819	10 242 315
Förändring av kortfristiga fordringar		-2 324 719	4 212 558
Förändring leverantörsskulder		31 053 099	10 576 559
Förändring av kortfristiga skulder		36 472 053	-4 904 042
<b>Kassaflöde från den löpande verksamheten</b>		<b>17 377 173</b>	<b>-2 687 273</b>
<b>Investeringsverksamheten</b>			
Investeringar i immateriella anläggningstillgångar		-14 950 000	0
Investeringar i materiella anläggningstillgångar		-49 650 608	-19 905 644
Försäljning av materiella anläggningstillgångar		1 283 181	1 625 000
<b>Kassaflöde från investeringsverksamheten</b>		<b>-63 317 427</b>	<b>-18 280 644</b>
<b>Finansieringsverksamheten</b>			
Erhållna aktieägartillskott		33 875 479	0
Upptagna lån		49 053 049	30 901 793
Amortering av lån		-35 558 155	-9 279 919
<b>Kassaflöde från finansieringsverksamheten</b>		<b>47 370 373</b>	<b>21 621 874</b>
<b>Årets kassaflöde</b>		<b>1 430 119</b>	<b>653 957</b>
<b>Likvida medel vid årets början</b>			
Likvida medel vid årets början		-10 602 893	-10 309 913
<b>Kursdifferens i likvida medel</b>			
Kursdifferens i likvida medel		39 278	-946 937
<b>Likvida medel vid årets slut</b>		<b>-9 133 496</b>	<b>-10 602 893</b>

2024050208299

**Moderbolagets  
Resultaträkning**

**Not**

**2023-07-06  
-2023-08-31**

	0
Rörelseresultat	0
Resultat efter finansiella poster	0
Resultat före skatt	0

**Moderbolagets  
Balansräkning**

Not 2023-08-31

**TILLGÅNGAR**

**Anläggningstillgångar**

*Finansiella anläggningstillgångar*

Andelar i koncernföretag

22, 23

15 100 000

Fordringar hos koncernföretag

18 575 479

**33 675 479**

**Summa anläggningstillgångar**

**33 675 479**

**SUMMA TILLGÅNGAR**

**33 675 479**

2024050208300

**Moderbolagets  
Balansräkning**

Not

2023-08-31

**EGET KAPITAL OCH SKULDER**

**Eget kapital**

*Bundet eget kapital*

Aktiekapital

25 000

**25 000**

*Fritt eget kapital*

Balanserad vinst eller förlust

33 575 479

**33 575 479**

**Summa eget kapital**

**33 600 479**

**Kortfristiga skulder**

Skulder till koncernföretag

75 000

**Summa kortfristiga skulder**

**75 000**

**SUMMA EGET KAPITAL OCH SKULDER**

**33 675 479**

2024050208301

**Moderbolagets  
Kassaflödesanalys**

Not 2023-07-06  
-2023-08-31

<b>Kassaflöde från den löpande verksamheten</b>	<b>0</b>	
<b>Finansieringsverksamheten</b>		
Upptagna lån	75 000	
<b>Kassaflöde från finansieringsverksamheten</b>	<b>75 000</b>	
<b>Årets kassaflöde</b>	<b>75 000</b>	<b>0</b>
<b>Likvida medel vid årets slut</b>	<b>75 000</b>	

2024050208302

## Noter

### Not 1 Redovisnings- och värderingsprinciper

#### Allmänna upplysningar

Årsredovisningen och koncernredovisningen är upprättad i enlighet med årsredovisningslagen och BFNAR 2012:1 Årsredovisning och koncernredovisning (K3).

Bolaget har per 2023-08-31 genomfört en omstrukturering, en sk "common control transaktion" som inneburit att koncernen erhållit ett nytt moderbolag men där koncernförhållandena i övrigt är oförändrat liksom ägandet av koncernen. Stockhult Group AB org 559441-2099 har i och med denna transaktion blivit nytt moderbolag och tidigare moderbolaget Stockhult Holding AB org 559141-2662 kvarstår fortsatt i koncernen som dotterbolag till Stockhult Group AB.

Årsredovisningslagen 7 kap 15§ stadgar att om sammansättningen av de företag som omfattas av koncernredovisningen har ändrats väsentligt under räkenskapsåret så skall upplysningar lämnas som gör det möjligt att jämföra de på varandra följande koncernredovisningarna.

Vi har för kontinuitet valt att i denna årsredovisning redovisa koncens resultat och balansräkning samt notupplysningar i enlighet med hur koncernen redovisats fram till omstruktureringens genomförande för kontinuitet och jämförbarhet. Den koncernredovisningen som redovisades 2022 i Stockhult Holding AB har därmed använts som jämförelsetal och resultaträkning och kassaflöde har redovisats som koncernen sett ut under hela året 2022/23. Detta bedöms vara i enlighet med Årsredovisningslagen 7 kap 15§ och bedöms enligt 2 kap 3§ ge en mer rättvisande bild av koncens ställning och verksamhet under året.

Redovisningsprinciperna är utöver detta oförändrade jämfört med föregående år.

#### Intäktsredovisning

Intäkter har tagits upp till verkligt värde av vad som erhållits eller kommer att erhållas och redovisas i den omfattning det är sannolikt att de ekonomiska fördelarna kommer att tillgodogöras bolaget och intäkterna kan beräknas på ett tillförlitligt sätt.

#### Koncernredovisning

##### *Konsolideringsmetod*

Koncernredovisningen har upprättats enligt förvärvsmetoden. Detta innebär att förvärvade verksamheters identifierbara tillgångar och skulder redovisas till marknadsvärde enligt upprättad förvärvsanalys. Överstiger verksamhetens anskaffningsvärde det beräknade marknadsvärdet av de förväntade nettotillgångarna enligt förvärvsanalysen redovisas skillnaden som goodwill.

##### *Transaktioner mellan koncernföretag*

Koncerninterna fordringar och skulder samt transaktioner mellan koncernföretag liksom orealiserade vinster elimineras i sin helhet. Orealiserade förluster elimineras också såvida inte transaktionen motsvarar ett nedskrivningsbehov.

Förändring av internvinst under räkenskapsåret har elimineras i koncernresultaträkningen.

#### Anläggningstillgångar

Immateriella och materiella anläggningstillgångar redovisas till anskaffningsvärde minskat med ackumulerade avskrivningar enligt plan och eventuella nedskrivningar.

Avskrivning sker linjärt över den förväntade nyttjandeperioden med hänsyn till väsentligt restvärde. Följande avskrivningsprocent tillämpas:

***Immateriella anläggningstillgångar***

Balanserade immateriella tillgångar 5 år

***Materiella anläggningstillgångar***

Stomme	35-100 år
El/installationer	15-20 år
Portar	10 år
Tak	40 år
Ventilation	15 år
Rest	50 år
Markanläggningar	20 år
Maskiner och andra tekniska anläggningar	3-15 år

***Komponentindelning***

Materiella anläggningstillgångar har delats upp på komponenter när komponenterna är betydande och när komponenterna har väsentligt olika nyttjandeperioder. När en komponent i en anläggningstillgång byts ut, utträngs eventuell kvarvarande del av den gamla komponenten och den nya komponentens anskaffningsvärde aktiveras. Utgifter för löpande reparationer och underhåll redovisas som kostnader.

***Nedskrivningar av materiella och immateriella anläggningstillgångar***

***Allmänna principer***

Per balansdagen bedöms om det föreligger en indikation på att en tillgångs värde är lägre än dess redovisade värde. Om en sådan indikation finns beräknas tillgångens återvinningsvärde. Om återvinningsvärdet understiger redovisat värde görs en nedskrivning som kostnadsförs. Nedskrivningsprövningen görs per varje enskild tillgång med ett oberoende flöde av inbetalningar. Vid behov behöver tillgångarna grupperas ihop till kassagenererande enheter för att identifiera inbetalningar som i allt väsentligt är oberoende av andra tillgångar eller grupper av tillgångar. Nedskrivningsprövning görs i dessa fall för hela den kassagenererande enheten. En nedskrivning redovisas när en tillgång eller en kassagenererande enhets redovisade värde överstiger återvinningsvärdet. Nedskrivningen belastar resultaträkningen. Nedskrivningar av tillgångar i en kassagenererande enhet fördelas i första hand på goodwill. Därefter görs en proportionell nedskrivning av övriga tillgångar som ingår i enheten.

***Beräkning av återvinningsvärdet***

Återvinningsvärdet utgörs av det högsta av verkligt värde med avdrag för försäljningskostnader och nyttjandevärdet. Vid beräkning av nyttjandevärdet diskonteras framtida kassaflöden med en diskonteringsfaktor före skatt som återspeglar aktuella, marknadsmässiga bedömningar av pengars tidsvärde och den risk som är förknippad med den specifika tillgången eller den kassagenererande enheten. Beräkningen görs per tillgång eller kassagenererande enhet

***Finansiella instrument***

***Kundfordringar/kortfristiga fordringar***

Kundfordringar och kortfristiga fordringar redovisas som omsättningstillgångar till det belopp som förväntas bli inbetalt efter avdrag för individuellt bedömda osäkra fordringar.

#### ***Låneskulder och leverantörsskulder***

Låneskulder och leverantörsskulder redovisas initialt till anskaffningsvärde efter avdrag för transaktionskostnader. Skiljer sig det redovisade beloppet från det belopp som ska återbetalas vid förfallotidpunkten periodiseras mellanskillnaden som räntekostnad över lånets löptid med hjälp av instrumentets effektivränta. Härigenom överensstämmer vid förfallotidpunkten det redovisade beloppet och det belopp som ska återbetalas.

#### **Leasingavtal**

Då de ekonomiska risker och fördelar som är förknippade med de leasade tillgångarna har övergått till leasetagaren klassificeras avtalet som finansiell leasing. Vid det första redovisningstillfället redovisas en tillgång och skuld i balansräkningen. Vid efterföljande redovisningstillfällen fördelas minimileasingavgifterna på ränta och amortering av skulden enligt effektivräntemetoden. Ränta ska fördelas över leasingperioden genom att belasta varje räkenskapsår med ett belopp som motsvarar en fast räntesats för den under respektive räkenskapsår redovisade skulden. Variabla avgifter ska redovisas som kostnad det räkenskapsår utgifterna uppkommer.

Företaget redovisar samtliga leasingavtal, såväl finansiella som operationella, som operationella leasingavtal. Operationella leasingavtal redovisas som en kostnad linjärt över leasingperioden.

#### **Varulager**

Varulagret har värderats till det lägsta av dess anskaffningsvärde och dess nettoförsäljningsvärde på balansdagen. Med nettoförsäljningsvärde avses varornas beräknade försäljningspris minskat med försäljningskostnader. Den valda värderingsmetoden innebär att inkurans i varulagret har beaktats.

#### **Inkomstskatter**

Total skatt utgörs av aktuell skatt och uppskjuten skatt. Skatter redovisas i resultaträkningen, utom då underliggande transaktion redovisas direkt mot eget kapital varvid tillhörande skatteeffekter redovisas i eget kapital.

#### ***Aktuell skatt***

Aktuell skatt avser inkomstskatt för innevarande räkenskapsår samt den del av tidigare räkenskapsårs inkomstskatt som ännu inte redovisats. Aktuell skatt beräknas utifrån den skattesats som gäller per balansdagen.

#### ***Uppskjuten skatt***

Uppskjuten skatt är inkomstskatt som avser framtida räkenskapsår till följd av tidigare händelser. Redovisning sker enligt balansräkningsmetoden. Enligt denna metod redovisas uppskjutna skatteskulder och uppskjutna skattefordringar på temporära skillnader som uppstår mellan bokförda respektive skattemässiga värden för tillgångar och skulder samt för övriga skattemässiga avdrag eller underskott.

Uppskjutna skattefordringar nettoredovisas mot uppskjutna skatteskulder endast om de kan betalas med ett nettobelopp. Uppskjuten skatt beräknas utifrån gällande skattesats på balansdagen. Effekter av förändringar i gällande skattesatser resultatförs i den period förändringen lagstadsats. Uppskjuten skattefordran redovisas som finansiell anläggningstillgång och uppskjuten skatteskuld som avsättning.

Uppskjuten skattefordran avseende underskottsavdrag eller andra framtida skattemässiga avdrag redovisas i den omfattning det är sannolikt att avdragen kan avräknas mot framtida skattemässiga överskott.

På grund av sambandet mellan redovisning och beskattning särredovisas inte den uppskjutna skatteskulden som är hänförlig till obeskattade reserver.

### **Avsättningar**

Som avsättning har redovisats förpliktelser gentemot tredje man som är hänförliga till räkenskapsåret eller tidigare räkenskapsår och som på balansdagen antingen är säkra eller sannolika till sin förekomst men oviss till belopp eller till den tidpunkt då de ska infrias.

### **Ersättningar till anställda**

Ersättningar till anställda avser alla former av ersättningar som företaget lämnar till de anställda. Kortfristiga ersättningar utgörs av bland annat löner, betald semester, betald frånvaro, bonus och ersättning efter avslutad anställning (pension). Kortfristiga ersättningar redovisas som kostnad och en skuld då det finns en legal eller informell förpliktelse att betala ut en ersättning till följd av en tidigare händelse och en tillförlitlig uppskattning av beloppet kan göras.

### **Pensioner**

Alla pensionsplaner, både förmånsbestämda och avgiftsbestämda redovisas som avgiftsbestämda i enlighet med förenklingsreglerna i K3 kap 28:18-22.

### **Offentliga bidrag**

Bidrag från staten redovisas till verkligt värde när det är rimligt och säkert att bidraget kommer att erhållas och företaget kommer uppfylla de villkor som är förknippade med bidraget. Bidrag avsedda att täcka investeringar i materiella eller immateriella anläggningstillgångar reducerar tillgångarnas anskaffningsvärden och därmed det avskrivningsbara beloppet.

### **Koncernbidrag**

Erhållna och lämnade koncernbidrag redovisas som bokslutsdispositioner.

### **Kassaflödesanalys**

Kassaflödesanalysen upprättas enligt indirekt metod. Det redovisade kassaflödet omfattar endast transaktioner som medför in- eller utbetalningar. Kassaflödet redovisas uppdelat på den löpande verksamheten, investeringsverksamheten och finansieringsverksamheten

### **Nyckeltalsdefinitioner**

#### **Nettoomsättning**

Rörelsens huvudintäkter, fakturerade kostnader, sidointäkter samt intäktskorrigeringar.

#### **Resultat efter finansiella poster**

Resultat efter finansiella intäkter och kostnader men före bokslutsdispositioner och skatter.

#### **Balansomslutning**

Företagets samlade tillgångar.

#### **Soliditet (%)**

Justerat eget kapital (eget kapital och obeskattade reserver med avdrag för uppskjuten skatt) i procent av balansomslutning.

**Not 2 Inköp och försäljning mellan koncernföretag  
Koncernen**

	2022-09-01 2023-08-31	2021-09-01 2022-08-31
Andel av årets totala inköp som skett från andra företag i koncernen	32,5%	26,0 %
Andel av årets totala försäljningar som skett till andra företag i koncernen	52,6 %	34,8 %

**Not 3 Arvode till revisorer**

**Koncernen**

Med revisionsuppdrag avses granskning av årsredovisningen och bokföringen samt styrelsens och verkställande direktörens förvaltning, övriga arbetsuppgifter som det ankommer på bolagets revisor att utföra samt rådgivning eller annat biträde som föranleds av iakttagelser vid sådan granskning eller genomförandet av sådana övriga arbetsuppgifter.

	2022-09-01 2023-08-31	2021-09-01 2022-08-31
<b>Ernst &amp; Young AB</b>		
Revisionsuppdrag	190 100	150 000
Övriga tjänster	0	18 900
	<b>190 100</b>	<b>168 900</b>

**Not 4 Leasingavtal  
Koncernen**

Årets leasingkostnader avseende leasingavtal, uppgår till 12 914 773 (3 967 231) kronor.

Framtida leasingavgifter, för icke uppsägningsbara leasingavtal, förfaller till betalning enligt följande:

	2022-09-01 2023-08-31	2021-09-01 2022-08-31
Inom ett år	12 021 934	5 730 167
Senare än ett år men inom fem år	33 175 193	16 930 367
Senare än fem år	0	1 449 816
	<b>45 197 127</b>	<b>24 110 350</b>

2024050208308

**Not 5 Anställda och personalkostnader  
Koncernen**

	2022-09-01 2023-08-31	2021-09-01 2022-08-31
<b>Medelantalet anställda</b>		
Kvinnor	7	4
Män	38	45
	<b>45</b>	<b>49</b>
<b>Löner och andra ersättningar</b>		
Styrelse och verkställande direktör	1 238 000	700 000
Övriga anställda	18 932 646	18 141 808
	<b>20 170 646</b>	<b>18 841 808</b>
<b>Sociala kostnader</b>		
Pensionskostnader för styrelse och verkställande direktör	153 336	0
Pensionskostnader för övriga anställda	1 753 525	1 741 696
Övriga sociala avgifter enligt lag och avtal	6 018 551	5 675 076
	<b>7 925 412</b>	<b>7 416 772</b>
<b>Totala löner, ersättningar, sociala kostnader och pensionskostnader</b>	<b>28 096 058</b>	<b>26 258 580</b>

**Not 6 Finansiell leasing  
Koncernen**

	2023-08-31	2022-08-31
<b>Ingående anskaffningsvärden</b>		
Inköp	23 699 996	7 572 856
Korrigerig	22 422 358	16 127 140
	1 317 668	0
<b>Utgående ackumulerade anskaffningsvärden</b>	<b>47 440 022</b>	<b>23 699 996</b>
<b>Ingående avskrivningar</b>		
Årets avskrivningar	-5 103 244	-2 054 280
Korrigerig	-7 472 221	-3 048 964
	-135 211	
<b>Utgående ackumulerade avskrivningar</b>	<b>-12 710 676</b>	<b>-5 103 244</b>
<b>Utgående redovisat värde</b>	<b>34 729 346</b>	<b>18 596 752</b>

2024050208309

**Not 7 Aktuell och uppskjuten skatt  
Koncernen**

	2022-09-01 -2023-08-31	2021-09-01 -2022-08-31
<b>Skatt på årets resultat</b>		
Aktuell skatt	699 064	1 885 292
Justering avseende tidigare år	10 524	108 384
Förändring av uppskjuten skatt avseende temporära skillnader	3 445 207	2 520 884
<b>Totalt redovisad skatt</b>	<b>4 154 795</b>	<b>4 514 560</b>

**Avstämning av effektiv skatt**

	2022-09-01 -2023-08-31		2021-09-01 -2022-08-31	
	Procent	Belopp	Procent	Belopp
Redovisat resultat före skatt		15 641 672		19 325 582
Skatt enligt gällande skattesats	20,60	-3 222 184	20,60	-3 981 070
Ej avdragsgilla kostnader		-154 068		-173 341
Ej skattepliktiga intäkter		23 682		15 933
Justering avseende tidigare taxering		-10 524		-132 270
Schablonintäkt ränta P-fond		-19 515		
Skillnad skattemässig avskrivning byggnad		71 845		
Återläggning avskrivning inventarier		183 997		
Ej avdragsgill ränta		-813 268		0
Förändring uppskjuten skatt		-214 760		-2 520 882
Övrigt				2 277 070
<b>Redovisad effektiv skatt</b>	<b>26,56</b>	<b>-4 154 795</b>	<b>23,36</b>	<b>-4 514 560</b>

**Not 8 Uppskjuten skatteskuld  
Koncernen**

	2022-09-01 -2023-08-31	2021-09-01 -2022-08-31
Belopp vid årets ingång	2 628 471	291 584
Årets förändring	3 760 770	2 336 887
<b>Belopp vid årets utgång</b>	<b>6 389 241</b>	<b>2 628 471</b>

Uppskjuten skatt är hänförlig till obeskattade reserver, temporär skillnad på fastigheter samt finansiell leasing

2024050208310

**Not 9 Balanserade utgifter för utvecklingsarbeten och liknande arbeten  
Koncernen**

	2023-08-31	2022-08-31
Ingående anskaffningsvärden	1 247 383	1 247 383
<b>Utgående ackumulerade anskaffningsvärden</b>	<b>1 247 383</b>	<b>1 247 383</b>
Ingående avskrivningar	-498 953	-249 477
Årets avskrivningar	-249 477	-249 476
<b>Utgående ackumulerade avskrivningar</b>	<b>-748 430</b>	<b>-498 953</b>
<b>Utgående redovisat värde</b>	<b>498 953</b>	<b>748 430</b>

**Not 10 Goodwill  
Koncernen**

	2023-08-31	2022-08-31
Inköp	14 950 000	0
<b>Utgående ackumulerade anskaffningsvärden</b>	<b>14 950 000</b>	<b>0</b>
<b>Utgående redovisat värde</b>	<b>14 950 000</b>	<b>0</b>

**Not 11 Byggnader och mark  
Koncernen**

	2023-08-31	2022-08-31
Ingående anskaffningsvärden	16 760 974	16 760 974
Inköp	5 520 583	0
Omklassificeringar	3 047 087	0
<b>Utgående ackumulerade anskaffningsvärden</b>	<b>25 328 644</b>	<b>16 760 974</b>
Ingående avskrivningar	-5 031 322	-4 784 252
Årets avskrivningar	-515 310	-247 070
<b>Utgående ackumulerade avskrivningar</b>	<b>-5 546 632</b>	<b>-5 031 322</b>
Ingående landsbygdsstöd	-758 400	-758 400
<b>Utgående ackumulerade landsbygdsstöd</b>	<b>-758 400</b>	<b>-758 400</b>
<b>Utgående redovisat värde</b>	<b>19 023 612</b>	<b>10 971 252</b>
Bokfört värde byggnader	17 572 922	9 518 953
Bokfört värde markanläggningar	1 450 690	1 452 298
<b>19 023 612</b>	<b>10 971 251</b>	

Det utgående ackumulerade anskaffningsvärdet har reducerats med 758 400 (758 400 kronor) i  
ackumulerade bidrag/stöd.

**Not 12 Maskiner och andra tekniska anläggningar  
Koncernen**

	2023-08-31	2022-08-31
Ingående anskaffningsvärden	52 171 159	54 099 063
Inköp	42 852 651	1 187 596
Försäljningar/utrangeringar	-100 292	-3 115 500
Omklassificeringar	38 993 161	0
<b>Utgående ackumulerade anskaffningsvärden</b>	<b>133 916 679</b>	<b>52 171 159</b>
Ingående avskrivningar	-32 417 370	-32 122 460
Försäljningar/utrangeringar	18 127	2 816 270
Årets avskrivningar	-6 320 986	-3 111 180
<b>Utgående ackumulerade avskrivningar</b>	<b>-38 720 229</b>	<b>-32 417 370</b>
Ingående landsbygdsstöd	-4 998 000	-4 998 000
<b>Utgående ackumulerade nedskrivningar</b>	<b>-4 998 000</b>	<b>-4 998 000</b>
<b>Utgående redovisat värde</b>	<b>90 198 450</b>	<b>14 755 789</b>

**Not 13 Pågående nyanläggning och förskott avseende materiella anläggningar  
Koncernen**

	2023-08-31	2022-08-31
Ingående nedlagda kostnader	43 415 200	24 697 147
Under året nedlagda kostnader	1 277 373	18 718 053
Under året genomförda omfördelningar	-42 040 248	0
	<b>2 652 325</b>	<b>43 415 200</b>

**Not 14 Uppskjuten skattefordran  
Koncernen**

	2023-08-31	2022-08-31
Vid årets början	360 848	544 845
Årets förändring	-183 997	-183 997
	<b>176 851</b>	<b>360 848</b>

Den uppskjutna skatten beror på en temporär skillnad mellan bokfört och skattemässigt värde på inventarier som återförs under 5 år.

**Not 15 Förutbetalda kostnader och upplupna intäkter  
Koncernen**

	2023-08-31	2022-08-31
Leasingkostnader	7 424 846	3 859 234
Stöd	3 540 581	614 907
Upplupna intäkter	754 994	662 964
Övriga upplupna kostnader	570 153	143 544
	<b>12 290 574</b>	<b>5 280 649</b>

**Not 16 Uppskjuten skatteskuld  
Koncernen**

	2023-08-31	2022-08-31
Belopp vid årets ingång	2 620 471	291 584
Årets förändring	-246 230	-191 997
Årets avsättningar	4 011 185	2 520 884
	<b>6 385 426</b>	<b>2 620 471</b>

Den uppskjutna skatten beror på en temporär skillnad mellan bokfört och skattemässigt värde på byggnader.

**Not 17 Checkräkningskredit  
Koncernen**

	2023-08-31	2022-08-31
Beviljat belopp på checkräkningskredit uppgår till	10 000 000	13 000 000
Utnyttjad kredit uppgår till	9 328 726	11 211 768

Checkräkningen har klassats som en långfristig kredit när den ingår i bolagets långfristiga finansiering.

**Not 18 Skulder till kreditinstitut  
Koncernen**

Nedan framgår fördelning av långfristiga lån.

	2023-08-31	2022-08-31
Amortering inom 1 år	22 881 997	17 640 334
Amortering inom 2-5 år	55 445 062	29 654 100
	<b>78 327 059</b>	<b>47 294 439</b>
Kortfristig del av långfristig skuld	22 881 997	17 640 339

**Not 19 Övriga skulder  
Koncernen**

Amorteringstid saknas, men när lånet är avsett som en långfristig kredit så har det klassats som långt.

**Not 20 Upplupna kostnader och förutbetalda intäkter  
Koncernen**

	2023-08-31	2022-08-31
Upplupna lönekostnader	2 283 589	3 465 712
Upplupna sociala avgifter	1 323 790	1 719 172
Upplupna konsultkostnader	2 063 086	300 365
Upplupna råvarukostnader	2 818 049	465 404
Upplupna frakter	1 829 114	1 439 630
Övriga upplupna kostnader	1 543 770	1 437 558
	<b>11 861 398</b>	<b>8 827 841</b>

**Not 21 Justering för poster som inte ingår i kassaflödet  
Koncernen**

	2023-08-31	2022-08-31
Avskrivningar	14 758 445	3 607 726
Kursvinster	-39 277	1 220 214
Vinst vid försäljning av anläggningstillgångar	-1 217 470	-1 325 771
	<b>13 501 698</b>	<b>3 502 169</b>

**Not 22 Andelar i koncernföretag  
Moderbolaget**

	2023-08-31	2022-08-31
Ingående anskaffningsvärden	0	0
Inköp	15 100 000	0
Utgående ackumulerade anskaffningsvärden	15 100 000	0
Utgående redovisat värde	15 100 000	0

**Not 23 Specifikation andelar i koncernföretag  
Moderbolaget**

Namn	Kapital- andel	Rösträtts- andel	Antal andelar	Bokfört värde
Stockhult Bio Energy AB	100%	100%	250	25 000
Stockhult Holding AB	100%	100%	50 000	15 000 000
Stockhult Wood Components AB	100%	100%	250	25 000
Stockhult Fastigheter AB	100%	100%	250	25 000
Stockhult Timber AB	100%	100%	250	25 000
				<b>15 100 000</b>

	Org.nr	Säte
Stockhult Bio Energy AB	559436-2120	Kalix
Stockhult Holding AB	559141-2662	Arvidsjaur
Stockhult Wood Components AB	559436-2112	Kalix
Stockhult Fastigheter AB	559436-2153	Kalix
Stockhult Timber AB	559441-2131	Kalix

**Not 24 Eventualförpliktelser  
Koncernen**

	2023-08-31	2022-08-31
Borgensåtagande	4 397 536	22 387 507
Tillväxtverket avs regionalt stöd	2 877 106	3 985 606
	<b>7 274 642</b>	<b>26 373 113</b>

Borgensåtagande gällande koncernbolagens lån hos kreditinstitutioner. Borgensförbindelse avseende systerbolaget Stockhult Rolfs såg AB

2024050208314

**Not 25 Ställda säkerheter  
Koncernen**


	2023-08-31	2022-08-31
Företagsinteckning	60 900 000	58 900 000
Fastighetsinteckning	40 300 000	40 300 000
	<b>101 200 000</b>	<b>99 200 000</b>

Resultat- och balansräkningen kommer att föreläggas på årsstämma för fastställelse.

Kalix 2024-02-29



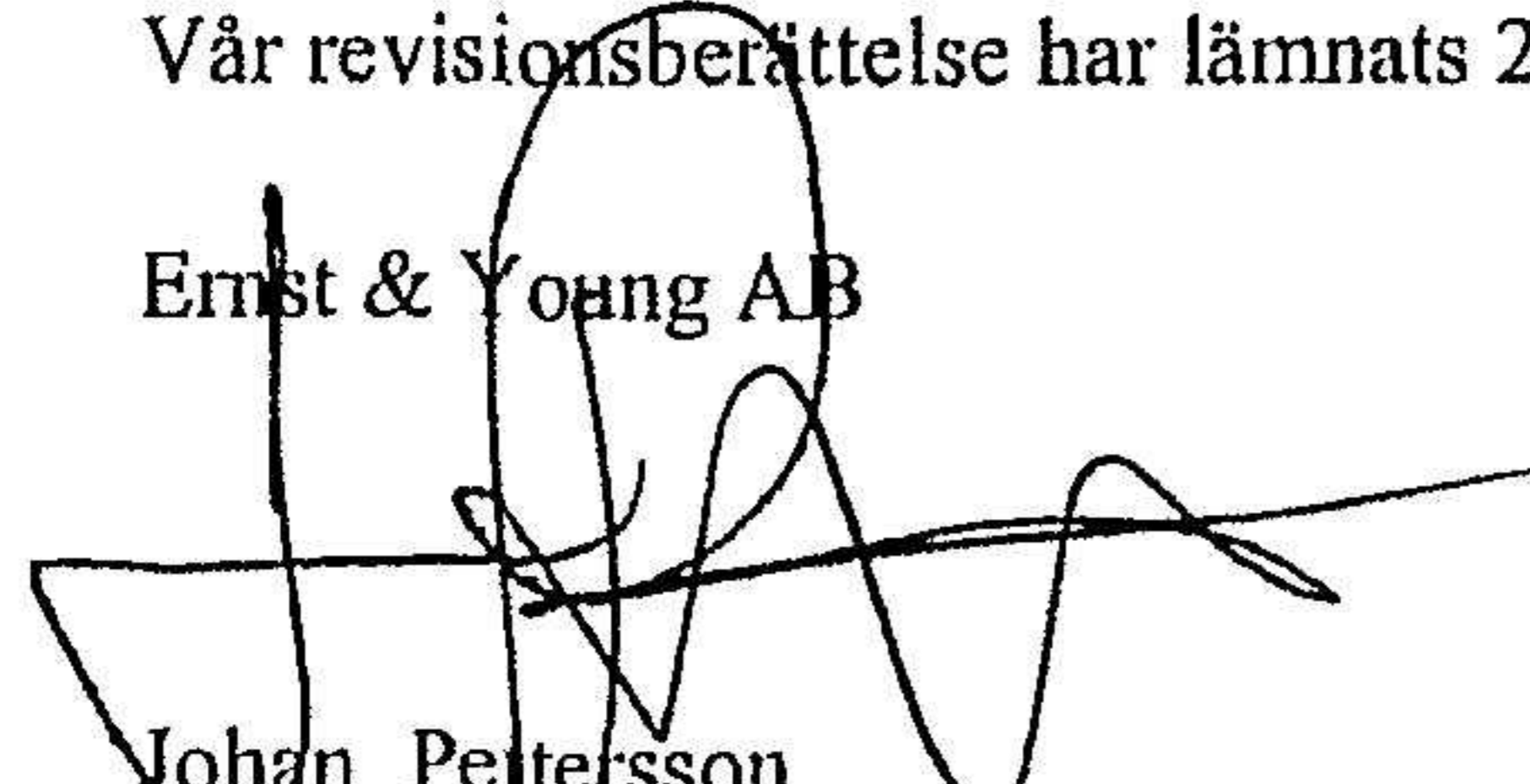
Paul Björnsson  
Verkställande direktör



Beata De Geer Björnsson

Vår revisionsberättelse har lämnats 2024-02-29

Ernst & Young AB



Johan Petersson  
Auktoriserad revisor



2024050208315

## Revisionsberättelse

Till bolagsstämman i Stockhult Group AB, org.nr 559441-2099

### Rapport om årsredovisningen och koncernredovisningen

#### Uttalanden

Vi har utfört en revision av årsredovisningen och koncernredovisningen för Stockhult Group AB för räkenskapsåret 2023-07-06 – 2023-08-31.

Enligt vår uppfattning har årsredovisningen och koncernredovisningen upprättats i enlighet med årsredovisningslagen och ger en i alla väsentliga avseenden rättvisande bild av moderbolagets och koncernens finansiella ställning per den 31 augusti 2023 och av dessas finansiella resultat och kassaflöden för året enligt årsredovisningslagen. Förvaltningsberättelsen är förenlig med årsredovisningens och koncernredovisningens övriga delar.

Vi tillstyrker därför att bolagsstämman fastställer resultaträkningen och balansräkningen för moderbolaget och koncernen.

#### Grund för uttalanden

Vi har utfört revisionen enligt International Standards on Auditing (ISA) och god revisionssed i Sverige. Vårt ansvar enligt dessa standarder beskrivs närmare i avsnittet Revisorns ansvar. Vi är oberoende i förhållande till moderbolaget och koncernen enligt god revisorssed i Sverige och har i övrigt fullgjort vårt yrkesetiska ansvar enligt dessa krav.

Vi anser att de revisionsbevis vi har inhämtat är tillräckliga och ändamålsenliga som grund för våra uttalanden.

#### Styrelsens ansvar

Det är styrelsen som har ansvaret för att årsredovisningen och koncernredovisningen upprättas och att de ger en rättvisande bild enligt årsredovisningslagen. Styrelsen ansvarar även för den interna kontroll som den bedömer är nödvändig för att upprätta en årsredovisning och koncernredovisning som inte innehåller några väsentliga felaktigheter, vare sig dessa beror på oegentligheter eller misstag.

Vid upprättandet av årsredovisningen och koncernredovisningen ansvarar styrelsen för bedömningen av bolagets och koncernens förmåga att fortsätta verksamheten. Den uppger, när så är tillämpligt, om förhållanden som kan påverka förmågan att fortsätta verksamheten och att använda antagandet om fortsatt drift. Antagandet om fortsatt drift tillämpas dock inte om styrelsen avser att likvidera bolaget, upphöra med verksamheten eller inte har något realistiskt alternativ till att göra något av detta.


#### Revisorns ansvar

Våra mål är att uppnå en rimlig grad av säkerhet om att årsredovisningen och koncernredovisningen som helhet inte innehåller några väsentliga felaktigheter, vare sig dessa beror på oegentligheter eller misstag, och att lämna en revisionsberättelse som innehåller våra uttalanden. Rimlig säkerhet är en hög grad av säkerhet, men är ingen garanti för att en revision som utförs enligt ISA och god revisionssed i Sverige alltid kommer att upptäcka en väsentlig felaktighet om en sådan finns. Felaktigheter kan uppstå på grund av oegentligheter eller misstag och anses vara väsentliga om de enskilt eller tillsammans rimligen kan förväntas påverka de ekonomiska beslut som användare fattar med grund i årsredovisningen och koncernredovisningen.

Som del av en revision enligt ISA använder vi professionellt omdöme och har en professionellt skeptisk inställning under hela revisionen. Dessutom:

- identifierar och bedömer vi riskerna för väsentliga felaktigheter i årsredovisningen och koncernredovisningen, vare sig dessa beror på oegentligheter eller misstag, utformar och utför granskningsåtgärder bland annat utifrån dessa risker och inhämtar revisionsbevis som är tillräckliga och ändamålsenliga för att utgöra en grund för våra uttalanden. Risken för att inte upptäcka en väsentlig felaktighet till följd av oegentligheter är högre än för en väsentlig felaktighet som beror på misstag, eftersom oegentligheter kan innefatta agerande i maskopi, förfalskning, avsiktliga utelämnanden, felaktig information eller åsidosättande av intern kontroll.
- skaffar vi oss en förståelse av den del av bolagets interna kontroll som har betydelse för vår revision för att utforma granskningsåtgärder som är lämpliga med hänsyn till omständigheterna, men inte för att uttala oss om effektiviteten i den interna kontrollen.
- utvärderar vi lämpligheten i de redovisningsprinciper som används och rimligheten i styrelsens uppskattningar i redovisningen och tillhörande upplysningar.
- drar vi en slutsats om lämpligheten i att styrelsen använder antagandet om fortsatt drift vid upprättandet av årsredovisningen och koncernredovisningen. Vi drar också en slutsats, med grund i de inhämtade revisionsbevisen, om det finns någon väsentlig osäkerhetsfaktor som avser sådana händelser eller förhållanden som kan leda till betydande tvivel om bolagets och koncernens förmåga att fortsätta verksamheten. Om vi drar slutsatsen att det finns en väsentlig osäkerhetsfaktor, måste vi i revisionsberättelsen fästa uppmärksamheten på upplysningarna i årsredovisningen och koncernredovisningen om den väsentliga osäkerhetsfaktorn eller, om sådana upplysningar är otillräckliga, modifiera uttalandet om årsredovisningen och koncernredovisningen. Våra slutsatser baseras på de revisionsbevis som inhämtas fram till datumet för revisionsberättelsen. Dock kan framtida händelser eller förhållanden göra att ett bolag och en koncern inte längre kan fortsätta verksamheten.
- utvärderar vi den övergripande presentationen, strukturen och innehåll i årsredovisningen och koncernredovisningen, däribland upplysningarna, och om årsredovisningen och koncernredovisningen återger de underliggande transaktionerna och händelserna på ett sätt som ger en rättvisande bild.
- inhämtar vi tillräckliga och ändamålsenliga revisionsbevis avseende den finansiella informationen för enheterna eller affärsaktiviteterna inom koncernen för att göra ett uttalande avseende koncernredovisningen. Vi ansvarar för styrning, övervakning och utförande av koncernrevisionen. Vi är ensamt ansvariga för våra uttalanden.

Vi måste informera styrelsen om bland annat revisionens planerade omfattning och inriktning samt tidpunkten för den. Vi måste också informera om betydelsefulla iakttagelser under revisionen, däribland de eventuella betydande brister i den interna kontrollen som vi identifierat.



2024050208316

## Rapport om andra krav enligt lagar och andra författningar

### Uttalanden

Utöver vår revision av årsredovisningen och koncernredovisningen har vi även utfört en revision av styrelsens förvaltning av Stockhult Group AB för räkenskapsåret 2023-07-06 – 2023-08-31 samt av förslaget till dispositioner beträffande bolagets vinst eller förlust.

Vi tillstyrker att bolagsstämman disponerar vinsten enligt förslaget i förvaltningsberättelsen och beviljar styrelsens ledamöter ansvarsfrihet för räkenskapsåret.

### Grund för uttalanden

Vi har utfört revisionen enligt god revisionsred i Sverige. Vårt ansvar enligt denna beskrivs närmare i avsnittet Revisorns ansvar. Vi är oberoende i förhållande till moderbolaget och koncernen enligt god revisionsred i Sverige och har i övrigt fullgjort vårt yrkesetiska ansvar enligt dessa krav.

Vi anser att de revisionsbevis vi har inhämtat är tillräckliga och ändamålsenliga som grund för våra uttalanden.

### Styrelsens ansvar

Det är styrelsen som har ansvaret för förslaget till dispositioner beträffande bolagets vinst eller förlust. Vid förslag till utdelning innefattar detta bland annat en bedömning av om utdelningen är försvarlig med hänsyn till de krav som bolagets och koncernens verksamhetsart, omfattning och risker ställer på storleken av moderbolagets och koncernens egna kapital, konsolideringsbehov, likviditet och ställning i övrigt.

Styrelsen ansvarar för bolagets organisation och förvaltningen av bolagets angelägenheter. Detta innefattar bland annat att fortlöpande bedöma bolagets och koncernens ekonomiska situation och att tillse att bolagets organisation är utformad så att bokföringen, medelsförvaltningen och bolagets ekonomiska angelägenheter i övrigt kontrolleras på ett betryggande sätt.

### Revisorns ansvar

Vårt mål beträffande revisionen av förvaltningen, och därmed vårt uttalande om ansvarsfrihet, är att inhämta revisionsbevis för att med en rimlig grad av säkerhet kunna bedöma om någon styrelseledamot i något väsentligt avseende:

- företagit någon åtgärd eller gjort sig skyldig till någon försummelse som kan föranleda ersättningsskyldighet mot bolaget, eller
- på något annat sätt handlat i strid med aktiebolagslagen, årsredovisningslagen eller bolagsordningen.

Vårt mål beträffande revisionen av förslaget till dispositioner av bolagets vinst eller förlust, och därmed vårt uttalande om detta, är att med rimlig grad av säkerhet bedöma om förslaget är förenligt med aktiebolagslagen.

Rimlig säkerhet är en hög grad av säkerhet, men ingen garanti för att en revision som utförs enligt god revisionsred i Sverige alltid kommer att upptäcka åtgärder eller försummelser som kan föranleda ersättningsskyldighet mot bolaget, eller att ett förslag till dispositioner av bolagets vinst eller förlust inte är förenligt med aktiebolagslagen.

Som en del av en revision enligt god revisionsred i Sverige använder vi professionellt omdöme och har en professionellt skeptisk inställning under hela revisionen. Granskningen av förvaltningen och förslaget till dispositioner av bolagets vinst eller förlust grundar sig främst på revisioner av räkenskaperna. Vilka tillkommande granskningsåtgärder som utförs baseras på vår professionella bedömning med utgångspunkt i risk och väsentlighet. Det innebär att vi fokuserar granskningen på sådana åtgärder, områden och förhållanden som är väsentliga för verksamheten och där avsteg och överträdelser skulle ha särskild betydelse för bolagets situation. Vi går igenom och prövar fattade beslut, beslutsunderlag, vidtagna åtgärder och andra förhållanden som är relevanta för vårt uttalande om ansvarsfrihet. Som underlag för vårt uttalande om styrelsens förslag till dispositioner beträffande bolagets vinst eller förlust har vi granskat om förslaget är förenligt med aktiebolagslagen.

Umeå den 29 februari 2024

Ernst & Young AB

Johan Pettersson

Johan Pettersson

Auktoriserad revisor