

**Årsredovisning**  
och  
**Koncernredovisning**  
för  
**P & F Förvaltning AB**  
556677-8568


Räkenskapsåret  
2023

**Fastställelseintyg**

Undertecknad styrelseledamot i P & F Förvaltning AB intygar att resultaträkningen och balansräkningen i årsredovisningen för moderbolaget samt koncernresultaträkningen och koncernbalansräkningen har fastställts på årsstämma 2024-06-28. Årsstämman beslutade att godkänna styrelsens förslag till resultatdisposition.

Jag intygar också att innehållet i årsredovisningen och revisionsberättelsen stämmer överens med originalen.

Kiruna 2024-06-28



Niklas Pääjärvi

Styrelsen och verkställande direktören för P & F Förvaltning AB avger följande årsredovisning och koncernredovisning för räkenskapsåret 2023.

## Förvaltningsberättelse

### Information om verksamheten

Bolagets verksamhet är att äga och förvalta fastigheter och värdepapper. Verksamheterna som bedrivs innefattar även konsultationer inom företagsledning. Bolaget är moderbolag i verkstadskoncernen "NMV Group" med dotterbolag som bedriver verkstadsrörelser i Kiruna, Piteå och Luleå. Inom NMV Group finns även ett fastighetsbolag Turris, även bolaget Kiruna Wagon AB ägs av P&F Förvaltning AB till 50% tillsammans med GMKAB-koncernen.

NMV Group har sitt ursprung inom verkstadsindustrin och har med sin expansion ökat inom området verkstad.

NMV Group arbetar med hållbarhetsfrågan genom att uppfylla de lagar och krav som ställs inom jämställdhet, arbetsmiljö, yttre miljö och etiska riktlinjer. Med ett strukturerat sätt engagerar vi personalen inom hållbarhetsområdet och vi ser mångfald som en tillgång, jobbar med arbetsmiljöfrågan genom väl fungerande arbete inom SAM och sorterar vårt avfall.

Tack vare kompetent personal som ges möjlighet till kompetensutveckling för att bidra till NMV Groups utveckling, ser vi till att efterleva de lagar, krav och policys vi följer. Vi ställer även krav på våra underleverantörer att uppfylla de etiska riktlinjer vi följer.


Företaget har sitt säte i Kiruna.

### Väsentliga händelser under räkenskapsåret

2023 har varit ett år med god orderingång inom koncernen på alla orter likväl som i 50% ägda Kiruna Wagon med en order på 100 nya malmvagnar. Vi har även en fortsatt efterfrågan på våra slagtruckar som vi levererat och nytecknat order på.

Fokus på hållbarhet kommer fortsatt vara en nyckelfaktor inom koncernen, där vi behöver hänga med i omvärldsutvecklingen för att fortsatt vara en stark spelare på marknaden.

Under året har vi haft ett antal koncernledningsmöten där vi fokuserat på områden inom hållbarhet samt det strategiska arbete som vi bedriver inom NMV Group.

I samband med byte av ekonomisk samarbetspartner så har P&F AB och hela koncernen stärkt sin ekonomi på bästa sätt. 

## Förväntad framtida utveckling samt väsentliga risker och osäkerhetsfaktorer

En något minskad ordergång under 2024 förväntas, dock med ett något mer osäkert ekonomiskt läge avseende ökad kostnadsbild. Vi har fortsatt inom koncernen en god samverkan mellan orterna som möjliggör produktionen en hög flexibilitet att kunna serva nya och gamla kunder.

## Forskning och utveckling

Fortsatt arbete med forskning och utveckling av egna produkter såsom fordonspåbyggnader, specifika anläggningar till våra kunder kommer fortsatt ha ett fokus för att bibehålla en stark position på marknaden.

## Ägarförhållanden

Bolaget är moderbolag i en koncern inom vilka följande bolag ingår:

Nybergs Mekaniska Verkstad AB (556458-0552)  
Nyberg Mekaniska Verkstad i Piteå AB (556843-3246)  
Nybergs Mekaniska Verkstad i Luleå AB (556942-5779)  
AB Dahlberg & Roos (556097-2514)  
Turris AB (556878-1578)

### Flerårsöversikt (tkr)

<b>Koncernen</b>	<b>2023</b>	<b>2022</b>	<b>2021</b>	<b>2020</b>	<b>2019</b>
Resultat efter finansiella poster	12 655	17 888	11 657	14 756	-4 870
Nettoomsättning	188 241	217 390	169 846	155 109	197 927
Avkastning på eget kap. (%)	16	30	18	36	-14
Balansomslutning	155 164	158 284	145 812	140 507	139 430
Soliditet (%)	50	39	33	29	25
Antal anställda	116	115	114	112	122
<b>Moderbolaget</b>	<b>2023</b>	<b>2022</b>	<b>2021</b>	<b>2020</b>	<b>2019</b>
Nettoomsättning	2 665	4 054	4 114	4 102	4 481
Resultat efter finansiella poster	2 986	1 803	1 951	2 201	2 957
Avkastning på eget kap. (%)	34	23	26	30	52
Antal anställda	4	4	4	4	4
Soliditet (%)	36	21	36	26	27
Balansomslutning	24 617	38 359	32 531	27 307	22 544

2024081203457

## Förändringar i eget kapital

<b>Koncernen</b>	<b>Aktie- kapital</b>	<b>Utvcklings fond</b>	<b>Reserver</b>	<b>Kapital- andelsfond</b>	<b>Annat eget kapital inkl. årets resultat</b>	<b>Totalt</b>
Belopp vid årets ingång	100 000	1 930 018	7 602 999	20 723 054	43 782 265	74 138 336
Disposition enligt beslut av årsstämman:						
Förändring kapitalandelsfond				110 766	-110 766	0
Förändring reserver			2 450 474		-2 450 474	0
Förändring Utvecklingsfond		-392 118			392 118	0
Utdelning					-2 000 000	-2 000 000
Årets resultat					10 326 287	10 326 287
<b>Belopp vid årets utgång</b>	<b>100 000</b>	<b>1 537 900</b>	<b>10 053 473</b>	<b>20 833 820</b>	<b>49 939 430</b>	<b>82 464 623</b>

<b>Moderbolaget</b>	<b>Aktie- kapital</b>	<b>Fusions- resultat</b>	<b>Balanserat resultat</b>	<b>Årets resultat</b>	<b>Totalt</b>
Belopp vid årets ingång	100 000	0	5 929 308	1 013 321	7 042 629
Disposition enligt beslut av årsstämman:					
Utdelning			-2 000 000		-2 000 000
Balanseras i ny räkning			1 013 321	-1 013 321	0
Årets resultat				2 735 184	2 735 184
<b>Belopp vid årets utgång</b>	<b>100 000</b>	<b>0</b>	<b>4 942 629</b>	<b>2 735 184</b>	<b>7 777 813</b>

## Förslag till vinstdisposition

Styrelsen föreslår att till förfogande stående vinstmedel (kronor):

balanserad vinst	4 942 629
årets vinst	2 735 184
	<b>7 677 813</b>
disponeras så att	
i ny räkning överföres	7 677 813
	<b>7 677 813</b>

Koncernens och moderbolagets resultat och ställning i övrigt framgår av efterföljande resultat- och balansräkningar samt kassaflödesanalyser med noter. *R*

## Koncernens Resultaträkning

	Not	2023-01-01 -2023-12-31	2022-01-01 -2022-12-31
Nettoomsättning		188 241 106	217 390 629
Förändring av lagervaror under tillverkning, färdiga varor och pågående arbete för annans räkning		-723 018	-213 099
Aktiverat arbete för egen räkning		476 400	999 000
Övriga rörelseintäkter	1	1 479 274	1 545 618
		<b>189 473 761</b>	<b>219 722 148</b>
<b>Rörelsens kostnader</b>			
Råvaror och förnödenheter		-45 182 686	-79 058 906
Handelsvaror		-10 422 966	-556 814
Övriga externa kostnader	2	-41 886 131	-56 266 787
Personalkostnader	3	-72 428 054	-66 014 162
Avskrivningar och nedskrivningar av materiella och immateriella anläggningstillgångar	4	-5 571 579	-5 381 579
		<b>-175 491 416</b>	<b>-207 278 248</b>
<b>Rörelseresultat</b>	5	<b>13 982 345</b>	<b>12 443 900</b>
<b>Resultat från finansiella poster</b>			
Resultat från andelar i intresseföretag och gemensamt styrda företag	6	-141 235	8 030 784
Resultat från övriga värdepapper och fordringar som är anläggningstillgångar		2 401 000	750 000
Övriga ränteintäkter och liknande resultatposter		55 174	6 860
Räntekostnader och liknande resultatposter	7	-3 642 235	-3 343 212
		<b>-1 327 296</b>	<b>5 444 432</b>
<b>Resultat efter finansiella poster</b>		<b>12 655 050</b>	<b>17 888 332</b>
<b>Resultat före skatt</b>		<b>12 655 050</b>	<b>17 888 332</b>
Skatt på årets resultat		-1 793 951	-1 160 890
Uppskjuten skatt		-534 811	-999 052
<b>Årets resultat</b>		<b>10 326 288</b>	<b>15 728 390</b>
Hänförligt till moderföretagets aktieägare		10 326 288	15 728 390

## Koncernens Balansräkning

Not 2023-12-31 2022-12-31

### TILLGÅNGAR

8

#### Anläggningstillgångar

##### *Immateriella anläggningstillgångar*

Balanserade utgifter för utvecklingsarbeten och liknande arbeten

Goodwill

9	1 537 900	1 930 018
10	0	40 000
	<b>1 537 900</b>	<b>1 970 018</b>

##### *Materiella anläggningstillgångar*

Byggnader och mark

Maskiner och andra tekniska anläggningar

Inventarier, verktyg och installationer

Pågående nyanläggningar och förskott avseende materiella anläggningstillgångar

11, 12	33 023 698	33 434 754
13	9 198 504	7 625 683
14	2 278 171	2 365 645
	1 878 090	1 418 816
	<b>46 378 463</b>	<b>44 844 898</b>

##### *Finansiella anläggningstillgångar*

Andelar i intresseföretag och gemensamt styrda företag

Andra långfristiga värdepappersinnehav

Andra långfristiga fordringar

15, 16	20 833 820	20 974 056
17	2 700	2 700
	667 289	593 600
	<b>21 503 809</b>	<b>21 570 356</b>

#### Summa anläggningstillgångar

	<b>69 420 172</b>	<b>68 385 272</b>
--	-------------------	-------------------

## Koncernens Balansräkning

	Not	2023-12-31	2022-12-31
<b>Omsättningstillgångar</b>			
<i>Varulager m m</i>			
Råvaror och förnödenheter		24 031 115	20 466 520
Varor under tillverkning		106 080	176 693
Färdiga varor och handelsvaror		3 298 872	3 238 916
Förskott till leverantörer		0	505 186
		<b>27 436 067</b>	<b>24 387 315</b>
<i>Kortfristiga fordringar</i>			
Kundfordringar		23 907 751	33 633 459
Fordringar hos övriga företag som det finns ett ägarintresse i	18	9 981 287	18 035 551
Aktuella skattefordringar		1 653 730	0
Övriga fordringar		36 834	3 002 005
Förutbetalda kostnader och upplupna intäkter	19	7 958 626	6 639 671
		<b>43 538 228</b>	<b>61 310 686</b>
<i>Kortfristiga placeringar</i>			
Övriga kortfristiga placeringar		501 602	391 602
<i>Kassa och bank</i>			
		14 268 226	3 808 801
<b>Summa omsättningstillgångar</b>		<b>85 744 123</b>	<b>89 898 404</b>
<b>SUMMA TILLGÅNGAR</b>		<b>155 164 295</b>	<b>158 283 676</b>

## Koncernens Balansräkning

Not 2023-12-31 2022-12-31

### EGET KAPITAL OCH SKULDER

#### Eget kapital

#### Eget kapital hänförligt till moderföretagets aktieägare

Aktiekapital		100 000	100 000
Övrigt tillskjutet kapital		1 537 900	1 930 018
Reserver		10 053 473	7 602 999
Annat eget kapital inklusive årets resultat		70 773 250	52 617 299
<b>Eget kapital hänförligt till moderföretagets aktieägare</b>		<b>82 464 623</b>	<b>62 250 316</b>

#### Summa eget kapital

#### Avsättningar

Avsättningar för uppskjuten skatt	20	3 816 123	2 877 410
Uppskjuten skatteskuld		997 777	997 777
Övriga avsättningar		100 000	100 000
		<b>4 913 900</b>	<b>3 975 187</b>

#### Långfristiga skulder

Checkräkningskredit	21, 22, 23 24	0	13 633 047
Skulder till kreditinstitut		36 023 950	37 574 679
Övriga skulder		1 225 744	1 166 695
		<b>37 249 694</b>	<b>52 374 421</b>

#### Kortfristiga skulder

Skulder till kreditinstitut	22	5 057 400	6 473 446
Leverantörsskulder		9 735 911	13 273 521
Aktuella skatteskulder		0	1 965 754
Övriga skulder		5 088 134	5 804 233
Upplupna kostnader och förutbetalda intäkter	25	10 654 633	12 166 798
		<b>30 536 078</b>	<b>39 683 752</b>

### SUMMA EGET KAPITAL OCH SKULDER

155 164 295 158 283 676

## Koncernens Kassaflödesanalys

Not                      2023-01-01                      2022-01-01  
                                 -2023-12-31                      -2022-12-31

### Den löpande verksamheten

Resultat efter finansiella poster	12 655 050	17 888 332
Justeringar för poster som inte ingår i kassaflödet m.m	5 571 579	-899 171
Betald skatt	-2 142 455	-1 178 012

### Kassaflöde från den löpande verksamheten före förändringar av rörelsekapital

	<b>16 084 174</b>	<b>15 811 149</b>
--	-------------------	-------------------

### Kassaflöde från förändringar i rörelsekapital

Förändring av varulager och pågående arbeten	-3 048 752	-2 071 030
Förändring kundfordringar	9 725 708	2 155 202
Förändring av kortfristiga fordringar	11 700 480	-13 413 233
Förändring leverantörsskulder	-3 537 610	-1 463 442
Förändring av kortfristiga skulder	-2 806 550	4 678 877

### Kassaflöde från den löpande verksamheten

	<b>28 117 450</b>	<b>5 697 523</b>
--	-------------------	------------------

### Investeringsverksamheten

Investeringar i immateriella anläggningstillgångar	432 118	-120 000
Investeringar i materiella anläggningstillgångar	-1 533 565	-1 166 061
Investeringar i finansiella anläggningstillgångar	66 547	457 430
Försäljning av finansiella anläggningstillgångar	0	-8 202 888

### Kassaflöde från investeringsverksamheten

	<b>-1 034 900</b>	<b>-9 031 519</b>
--	-------------------	-------------------

### Finansieringsverksamheten

Upptagna lån	-13 633 047	9 787 536
Amortering av lån	-1 491 680	-6 931 421
Utbetald utdelning	-2 000 000	0
Förändring kortfristiga placeringar	501 602	0

### Kassaflöde från finansieringsverksamheten

	<b>-16 623 125</b>	<b>2 856 115</b>
--	--------------------	------------------

### Årets kassaflöde

	<b>10 459 425</b>	<b>-477 881</b>
--	-------------------	-----------------

### Likvida medel vid årets början

Likvida medel vid årets början	3 808 801	4 286 682
--------------------------------	-----------	-----------

### Likvida medel vid årets slut

	<b>14 268 226</b>	<b>3 808 801</b>
--	-------------------	------------------

## Moderbolagets Resultaträkning

	Not	2023-01-01 -2023-12-31	2022-01-01 -2022-12-31
Nettoomsättning		2 665 476	4 053 584
Övriga rörelseintäkter		-4 774	17 643
		<b>2 660 702</b>	<b>4 071 227</b>
<b>Rörelsens kostnader</b>			
Övriga externa kostnader		-245 229	-332 313
Personalkostnader	3	-1 578 755	-1 477 332
Avskrivningar och nedskrivningar av materiella och immateriella anläggningstillgångar	4	-16 000	-16 000
		<b>-1 839 984</b>	<b>-1 825 645</b>
<b>Rörelseresultat</b>		<b>820 718</b>	<b>2 245 582</b>
<b>Resultat från finansiella poster</b>			
Resultat från andelar i koncernföretag	26	0	-988 873
Resultat från andelar i intresseföretag och gemensamt styrda företag	6	2 401 000	750 000
Övriga ränteintäkter och liknande resultatposter		16 127	501
Räntekostnader och liknande resultatposter		-251 994	-204 277
		<b>2 165 133</b>	<b>-442 649</b>
<b>Resultat efter finansiella poster</b>		<b>2 985 851</b>	<b>1 802 933</b>
Bokslutsdispositioner	27	-157 500	-459 433
<b>Resultat före skatt</b>		<b>2 828 351</b>	<b>1 343 500</b>
Skatt på årets resultat		-93 167	-330 180
<b>Årets resultat</b>		<b>2 735 184</b>	<b>1 013 321</b>

## Moderbolagets Balansräkning

Not

2023-12-31

2022-12-31

### TILLGÅNGAR

8

#### Anläggningstillgångar

##### *Materiella anläggningstillgångar*

Inventarier, verktyg och installationer

14

47 474

63 474

##### *Finansiella anläggningstillgångar*

Andelar i koncernföretag

28

8 175 000

8 175 000

Fordringar hos koncernföretag

29

14 389 416

27 080 625

Andelar i intresseföretag och gemensamt styrda företag

15, 16

151 000

250 000

Andra långfristiga fordringar

617 289

593 600

**23 332 705**

**36 099 225**

**Summa anläggningstillgångar**

**23 380 179**

**36 162 699**

#### Omsättningstillgångar

##### *Kortfristiga fordringar*

Fordringar hos koncernföretag

0

343 750

Aktuella skattefordringar

773 875

536 636

Förutbetalda kostnader och upplupna intäkter

19

18 818

66 387

**792 693**

**946 773**

*Kassa och bank*

444 351

1 200 437

**Summa omsättningstillgångar**

**1 237 044**

**2 147 210**

**SUMMA TILLGÅNGAR**

**24 617 223**

**38 309 909**

## Moderbolagets Balansräkning

Not

2023-12-31

2022-12-31

### EGET KAPITAL OCH SKULDER

#### Eget kapital

30, 31

##### *Bundet eget kapital*

Aktiekapital

100 000

100 000

##### *Fritt eget kapital*

Balanserad vinst eller förlust

4 942 629

5 929 308

Årets resultat

2 735 184

1 013 321

**7 677 813**

**6 942 629**

#### **Summa eget kapital**

**7 777 813**

**7 042 629**

#### Obeskattade reserver

32

1 316 253

1 166 253

#### Långfristiga skulder

21

Skulder till kreditinstitut

0

1 350 000

Skulder till koncernföretag

14 965 756

26 259 071

#### **Summa långfristiga skulder**

**14 965 756**

**27 609 071**

#### Kortfristiga skulder

Skulder till kreditinstitut

0

1 800 000

Övriga skulder

144 089

216 504

Upplupna kostnader och förutbetalda intäkter

413 312

475 452

#### **Summa kortfristiga skulder**

**557 401**

**2 491 956**

### **SUMMA EGET KAPITAL OCH SKULDER**

**24 617 223**

**38 309 909**

## Moderbolagets Kassaflödesanalys

Not

2023-01-01  
-2023-12-31

2022-01-01  
-2022-12-31

### Den löpande verksamheten

Resultat efter finansiella poster	2 985 851	1 802 934
Justeringar för poster som inte ingår i kassaflödet	16 000	-6 357 242
Betald skatt	-330 406	-295 717
<b>Kassaflöde från den löpande verksamheten före förändring av rörelsekapital</b>	<b>2 671 445</b>	<b>-4 850 025</b>

### Kassaflöde från förändring av rörelsekapitalet

Förändring av kundfordringar	343 750	-18 750
Förändring av kortfristiga fordringar	47 569	30 630
Förändring av leverantörsskulder	0	-26 531
Förändring av kortfristiga skulder	-1 934 555	96 838
<b>Kassaflöde från den löpande verksamheten</b>	<b>1 128 209</b>	<b>-4 767 838</b>

### Investeringsverksamheten

Investeringar i finansiella anläggningstillgångar	-23 689	0
Försäljning av finansiella anläggningstillgångar	12 691 209	0
<b>Kassaflöde från investeringsverksamheten</b>	<b>12 667 520</b>	<b>0</b>

### Finansieringsverksamheten

Upptagna lån	2 475 000	3 994 184
Amortering av lån	-15 125 815	1 041 417
Utbetald utdelning	-2 000 000	0
<b>Kassaflöde från finansieringsverksamheten</b>	<b>-14 650 815</b>	<b>5 035 601</b>

### Årets kassaflöde

**-855 086**                      **267 763**

### Likvida medel vid årets början

Likvida medel vid årets början	1 200 437	932 674
<b>Likvida medel vid årets slut</b>	<b>345 351</b>	<b>1 200 437</b>

## Noter

### Redovisnings- och värderingsprinciper

#### Allmänna upplysningar

Årsredovisningen och koncernredovisningen är upprättad i enlighet med årsredovisningslagen och BFNAR 2012:1 Årsredovisning och koncernredovisning (K3).

Redovisningsprinciperna är oförändrade jämfört med föregående år.

#### Intäktsredovisning

Intäkter har tagits upp till verkligt värde av vad som erhållits eller kommer att erhållas och redovisas i den omfattning det är sannolikt att de ekonomiska fördelarna kommer att tillgodogöras bolaget och intäkterna kan beräknas på ett tillförlitligt sätt.

Inkomster från uppdrag till fast pris redovisas som intäkt enligt uppdragens respektive färdigställandegrad, så kallad successiv vinstavräkning. Färdigställandegraden fastställs huvudsakligen genom att jämföra nedlagda uppdragsutgifter med totala uppdragsutgifter.

När utfallet kan beräknas på ett tillförlitligt sätt redovisas uppdragsinkomsten och hänförliga uppdragsutgifter i resultaträkningen med utgångspunkt från färdigställandegraden av aktiviteterna på balansdagen.

Om det ekonomiska utfallet av ett uppdrag inte kan beräknas på ett tillförlitligt sätt redovisas en intäkt endast med ett belopp som motsvarar de uppkomna uppdragsutgifter som sannolikt kommer att ersättas av beställaren. Om det är sannolikt att de totala uppdragsutgifterna kommer att överstiga den totala uppdragsinkomsten från ett uppdrag redovisas den befarade förlusten som en kostnad omgående i resultaträkningen.

I balansräkningen jämförs redovisade intäkter med de belopp som fakturerats beställaren under samma period. Om de fakturerade beloppen överstiger den redovisade intäkten utgör mellanskillnaden en skuld, vilken redovisas som fakturerad men ej upparbetad intäkt. Om intäkten överstiger de fakturerade beloppen utgör mellanskillnaden en fordran vilken redovisas som upparbetad men ej fakturerad intäkt.

#### Koncernredovisning

##### *Konsolideringsmetod*

Koncernredovisningen har upprättats enligt förvärvsmetoden. Detta innebär att förvärvade verksamheters identifierbara tillgångar och skulder redovisas till marknadsvärde enligt upprättad förvärvsanalys. Överstiger verksamhetens anskaffningsvärde det beräknade marknadsvärdet av de förväntade nettotillgångarna enligt förvärvsanalysen redovisas skillnaden som goodwill.

##### *Intresseföretag och Gemensamt styrt företag*

Som intresseföretag räknas sådana företag där företaget har ett betydande men inte bestämmande inflytande. Ett betydande inflytande anses normalt föreligga när företaget äger minst 20 % men inte mer än 50 % av rösterna i ett annat företag.

### **Redovisning av intresseföretag**

Innehav i intresseföretag redovisas i koncernredovisningen enligt kapitalandelsmetoden. Det innebär att en förvärvsanalys upprättas och eventuella över- eller undervärden identifieras. Det koncernmässiga värdet på andelen påverkas under innehavstiden genom avskrivningar på övervärden eller återföring av undervärden. Andelsvärdet påverkas även av resultatandelen i intresseföretaget under innehavstiden, justerat för internvinster och övriga koncernmässiga justeringar. Erhållna utdelningar reducerar det koncernmässiga värdet.

Andel i intresseföretagets resultat efter skatt redovisas på egen rad och påverkar koncernens rörelseresultat.

### **Transaktioner mellan koncernföretag**

Koncerninterna fordringar och skulder samt transaktioner mellan koncernföretag liksom orealiserade vinster elimineras i sin helhet. Orealiserade förluster elimineras också såvida inte transaktionen motsvarar ett nedskrivningsbehov.

Förändring av internvinst under räkenskapsåret har elimineras i koncernresultaträkningen.

### **Goodwill**

Goodwill är den skillnad som uppkommer om anskaffningsvärdet för den förvärvade enheten är högre än värdet på den förvärvade enhetens nettotillgångar. Vid förvärvstidpunkten redovisas den uppkomna goodwillen som en tillgång i balansräkningen.

Företaget redovisar internt upparbetade immateriella anläggningstillgångar enligt aktiveringsmodellen. Det innebär att samtliga utgifter som avser framtagandet av en internt upparbetad immateriell anläggningstillgång aktiveras och skrivs av under tillgångens beräknade nyttjandeperiod, under förutsättningarna att kriterierna i BFNAR 2012:1 är uppfyllda.

### **Anläggningstillgångar**

Immateriella och materiella anläggningstillgångar redovisas till anskaffningsvärde minskat med ackumulerade avskrivningar enligt plan och eventuella nedskrivningar.

Avskrivning sker linjärt över den förväntade nyttjandeperioden med hänsyn till väsentligt restvärde. Följande avskrivningsprocent tillämpas:

Balanserade utgifter för utvecklingsarbeten	20%
Goodwill	10-20%

### **Materiella anläggningstillgångar**

Byggnader	1-10%
Markanläggningar	0-5%
Förbättringsutgift på annans fastighet	10-20%
Maskiner och andra tekniska anläggningar	10-20%
Inventarier, verktyg och installationer	10-20%
Bilar och andra transportmedel	20%
Datorer	20-33%

### **Komponentindelning**

Materiella anläggningstillgångar har delats upp på komponenter när komponenterna är betydande och när komponenterna har väsentligt olika nyttjandeperioder. När en komponent i en anläggningstillgång byts ut, utrangeras eventuell kvarvarande del av den gamla komponenten och den nya komponentens anskaffningsvärde aktiveras. Utgifter för löpande reparationer och underhåll redovisas som kostnader.

### **Finansiella instrument**

Finansiella instrument värderas utifrån anskaffningsvärdet. Instrumentet redovisas i balansräkningen när bolaget blir part i instrumentets avtalsmässiga villkor. Finansiella tillgångar tas bort från balansräkningen när rätten att erhålla kassaflöden från instrumentet har löpt ut eller överförs och bolaget har överfört i stort sett alla risker och förmåner som är förknippade med äganderätten. Finansiella skulder tas bort från balansräkningen när förpliktelserna har reglerats eller på annat sätt upphört.

### **Leasingavtal**

Finansiella leasingavtal medför att rättigheter och skyldigheter redovisas som tillgång respektive skuld i balansräkningen. Tillgången och skulden värderas till det lägsta av tillgångens verkliga värde och nuvärdet av minimileaseavgifterna. Utgifter som direkt kan hänföras till leasingavtalet läggs till tillgångens värde. Leasingavgifterna fördelas på ränta och amortering enligt effektivräntemetoden. Variabla avgifter redovisas som kostnad i den period de uppkommer. Den leasade tillgången skrivs av linjärt över leasingperioden.

### **Varulager**

Varulagret har värderats till det lägsta av dess anskaffningsvärde och dess nettoförsäljningsvärde på balansdagen. Med nettoförsäljningsvärde avses varornas beräknade försäljningspris minskat med försäljningskostnader. Den valda värderingsmetoden innebär att inkurans i varulagret har beaktats.

### **Inkomstskatter**

Total skatt utgörs av aktuell skatt och uppskjuten skatt. Skatter redovisas i resultaträkningen, utom då underliggande transaktion redovisas direkt mot eget kapital varvid tillhörande skatteeffekter redovisas i eget kapital.

### **Uppskjuten skatt**

Uppskjuten skatt är inkomstskatt som avser framtida räkenskapsår till följd av tidigare händelser. Redovisning sker enligt balansräkningsmetoden. Enligt denna metod redovisas uppskjutna skatteskulder och uppskjutna skattefordringar på temporära skillnader som uppstår mellan bokförda respektive skattemässiga värden för tillgångar och skulder samt för övriga skattemässiga avdrag eller underskott.

Uppskjutna skattefordringar netto redovisas mot uppskjutna skatteskulder endast om de kan betalas med ett nettobelopp. Uppskjuten skatt beräknas utifrån gällande skattesats på balansdagen. Effekter av förändringar i gällande skattesatser resultatförs i den period förändringen lagstadsats. Uppskjuten skattefordran redovisas som finansiell anläggningstillgång och uppskjuten skatteskuld som avsättning. Uppskjuten skattefordran avseende underskottsavdrag eller andra framtida skattemässiga avdrag redovisas i den omfattning det är sannolikt att avdragen kan avräknas mot framtida skattemässiga överskott.

På grund av sambandet mellan redovisning och beskattning särredovisas inte den uppskjutna skatteskulden som är hänförlig till obeskattade reserver. *e*

### **Avsättningar**

Som avsättning har redovisats förpliktelser gentemot tredje man som är hänförliga till räkenskapsåret eller tidigare räkenskapsår och som på balansdagen antingen är säkra eller sannolika till sin förekomst men oviss till belopp eller till den tidpunkt då de ska infrias.

### **Offentliga bidrag**

Bidrag från staten redovisas till verkligt värde när det är rimligt och säkert att bidraget kommer att erhållas och företaget kommer uppfylla de villkor som är förknippade med bidraget. Bidrag avsedda att täcka investeringar i materiella eller immateriella anläggningstillgångar reducerar tillgångarnas anskaffningsvärden och därmed det avskrivningsbara beloppet.

### **Koncernbidrag**

Erhållna och lämnade koncernbidrag redovisas som bokslutsdispositioner.

### **Kassaflödesanalys**

Kassaflödesanalysen upprättas enligt indirekt metod. Det redovisade kassaflödet omfattar endast transaktioner som medfört in- eller utbetalningar.

Som likvida medel klassificerar företaget, förutom kassamedel, disponibla tillgodohavanden hos banker och andra kreditinstitut samt kortfristiga likvida placeringar som är noterade på en marknadsplats och har en kortare löptid än tre månader från anskaffningstidpunkten. Förändringar i spärrade medel redovisas i investeringsverksamheten.

### **Nyckeltalsdefinitioner**

Nettoomsättning

Rörelsens huvudintäkter, fakturerade kostnader, sidointäkter samt intäktskorrigeringar.

Resultat efter finansiella poster

Resultat efter finansiella intäkter och kostnader men före bokslutsdispositioner och skatter.

Avkastning på eget kap. (%)

Resultat efter finansiella poster i procent av justerat eget kapital (eget kapital och obeskattade reserver med avdrag för uppskjuten skatt).

Antal anställda

Medelantal anställda under räkenskapsåret.

Soliditet (%)

Justerat eget kapital (eget kapital och obeskattade reserver med avdrag för uppskjuten skatt) i procent av balansomslutning.

Balansomslutning

Företagets samlade tillgångar. *f*

### Not 1 Offentliga bidrag Koncernen

Koncernen har under året erhållit 124 027 kr (185 909 kr) i transportbidrag och 536 561kr (709 431 kr) i lönebidrag.

### Not 2 Hyres- och leasingavtal Koncernen

Årets kostnader hyres- och leasingavtal, uppgår till 9 202 657 kr (8 444 787 kr).

Framtida leasing- och hyresavgifter, för icke uppsägningsbara avtal, förfaller till betalning enligt följande:

	2023	2022
Inom ett år	9 374 041	8 474 808
senare än ett år men inom fem år	19 931 807	28 924 733
Senare än fem år	0	0
	<b>29 305 848</b>	<b>37 399 541</b>

### Not 3 Anställda och personalkostnader Koncernen

	2023	2022
<b>Medelantalet anställda</b>		
Kvinnor	13	11
Män	103	104
	<b>116</b>	<b>115</b>
<b>Löner och andra ersättningar</b>		
Styrelse och verkställande direktör	1 162 672	1 107 117
Övriga anställda	49 726 788	45 452 416
	<b>50 889 460</b>	<b>46 559 533</b>
<b>Sociala kostnader</b>		
Pensionskostnader för styrelse och verkställande direktör	66 315	67 473
Pensionskostnader för övriga anställda	4 398 965	4 192 703
Övriga sociala avgifter enligt lag och avtal	16 004 138	14 106 313
Övriga personalkostnader	1 069 177	1 088 141
	<b>21 538 595</b>	<b>19 454 630</b>
<b>Totala löner, ersättningar, sociala kostnader och pensionskostnader</b>	<b>72 428 055</b>	<b>66 014 163</b>

## Moderbolaget

	2023	2022
<b>Medelantalet anställda</b>		
Kvinnor	2	2
Män	2	2
	<b>4</b>	<b>4</b>
<b>Löner och andra ersättningar</b>		
Styrelse och verkställande direktör	1 162 672	1 107 117
	<b>1 162 672</b>	<b>1 107 117</b>
<b>Sociala kostnader</b>		
Pensionskostnader för styrelse och verkställande direktör	66 315	67 473
Övriga sociala avgifter enligt lag och avtal	334 060	288 961
Övriga personalkostnader	15 708	13 781
	<b>416 083</b>	<b>370 215</b>
<b>Totala löner, ersättningar, sociala kostnader och pensionskostnader</b>	<b>1 578 755</b>	<b>1 477 332</b>

## Not 4 Avskrivningar och nedskrivningar Koncernen

Anläggningstillgångar skrivs av enligt plan över den förväntade nyttjandeperioden med hänsyn till väsentligt restvärde. Följande avskrivningsprocent tillämpas:

### Immateriella anläggningstillgångar

Balanserade utvecklingskostnader	20% %
Goodwill	10-20% %

### Materiella anläggningstillgångar

Byggnader	1-10% %
Markanläggningar	0-5% %
Förbättringsutgift på annans fastighet	10-20% %
Inventarier, verktyg och installationer	10-20% %
Maskiner och andra tekniska anläggningar	10-20% %
Bilar och andra anläggningar	20% %
Datorer	20-33% %

## Moderbolaget

Anläggningstillgångar skrivs av enligt plan över den förväntade nyttjandeperioden med hänsyn till väsentligt restvärde. Följande avskrivningsprocent tillämpas:

### Materiella anläggningstillgångar

Inventarier och verktyg	20% %
-------------------------	-------

2024081203473

**Not 5 Inköp och försäljning mellan koncernföretag  
Koncernen**

	2023	2022
Andel av årets totala inköp som skett från andra företag i koncernen	10,31 %	19%
Andel av årets totala försäljningar som skett till andra företag i koncernen	9,62 %	6,9 %

**Not 6 Resultat från andelar i intresseföretag och gemensamt styrda företag  
Koncernen**

	2023	2022
Erhållna utdelningar	2 000 000	750 000
Förändring eget kapital	-141 236	8 030 784
	<b>1 858 764</b>	<b>8 780 784</b>

**Moderbolaget**

	2023	2022
Erhållna utdelningar	2 500 000	750 000
Resultat vid avyttringar	0	0
Återföring av nedskrivningar	-99 000	
	<b>2 401 000</b>	<b>750 000</b>

**Not 7 Räntekostnader och liknande resultatposter  
Koncernen**

	2023	2022
Räntekostnader	3 642 235	3 343 212
	<b>3 642 235</b>	<b>3 343 212</b>

**Not 8 Eventualförpliktelser  
Koncernen**

	2023-12-31	2022-12-31
Eventualförpliktelser	0	0
	<b>0</b>	<b>0</b>

**Moderbolaget**

	2023-12-31	2022-12-31
Eventualförpliktelser	38 141 250	13 892 318
	<b>38 141 250</b>	<b>13 892 318</b>

**Not 9 Balanserade utgifter för utvecklingsarbeten och liknande arbeten  
Koncernen**

	2023-12-31	2022-12-31
Ingående anskaffningsvärden	7 303 257	3 640 145
Inköp	476 400	999 000
Försäljningar/utrangeringar	0	-296 216
Anskaffningsväde fusion	0	2 960 328
<b>Utgående ackumulerade anskaffningsvärden</b>	<b>7 779 657</b>	<b>7 303 257</b>
Ingående avskrivningar	-5 373 239	-2 606 071
Försäljningar/utrangeringar	0	-60 250
Ingående avskrivningar fusion	0	-1 978 840
Årets avskrivningar	-868 518	-728 078
<b>Utgående ackumulerade avskrivningar</b>	<b>-6 241 757</b>	<b>-5 373 239</b>
<b>Utgående redovisat värde</b>	<b>1 537 900</b>	<b>1 930 018</b>

**Not 10 Goodwill  
Koncernen**

	2023-12-31	2022-12-31
Ingående anskaffningsvärden	800 000	800 000
<b>Utgående ackumulerade anskaffningsvärden</b>	<b>800 000</b>	<b>800 000</b>
Ingående avskrivningar	-760 000	-680 000
Årets avskrivningar	-40 000	-80 000
<b>Utgående ackumulerade avskrivningar</b>	<b>-800 000</b>	<b>-760 000</b>
<b>Utgående redovisat värde</b>	<b>0</b>	<b>40 000</b>

**Not 11 Förbättringsutgifter på annans byggnad  
Koncernen**

	2023-12-31	2022-12-31
Ingående anskaffningsvärden	838 624	838 624
Anskaffat under året	44 616	0
<b>Utgående ackumulerade anskaffningsvärden</b>	<b>883 240</b>	<b>838 624</b>
Ingående avskrivningar	-773 444	-735 394
Årets avskrivningar	-33 160	-38 050
<b>Utgående ackumulerade avskrivningar</b>	<b>-806 604</b>	<b>-773 444</b>
<b>Utgående redovisat värde</b>	<b>76 636</b>	<b>65 180</b>

2024081203475

**Not 12 Byggnader och mark  
Koncernen**

	<b>2023-12-31</b>	<b>2022-12-31</b>
Ingående anskaffningsvärden	43 576 806	43 576 806
Inköp	613 827	0
Omklassificering	29 371	
<b>Utgående ackumulerade anskaffningsvärden</b>	<b>44 220 004</b>	<b>43 576 806</b>
Ingående avskrivningar	-9 605 829	-8 568 442
Årets avskrivningar	-1 080 007	-1 037 387
Omklassificering	14 297	
<b>Utgående ackumulerade avskrivningar</b>	<b>-10 671 539</b>	<b>-9 605 829</b>
Ingående nedskrivningar	-601 403	-601 403
<b>Utgående ackumulerade nedskrivningar</b>	<b>-601 403</b>	<b>-601 403</b>
<b>Utgående redovisat värde</b>	<b>32 947 062</b>	<b>33 364 939</b>
<b>Uppgifter om förvaltningsfastigheter</b>		
Redovisat värde	32 947 062	33 364 939
Verkligt värde	63 300 000	56 300 000

Fastigheterna har värderats av SVEFA 2023. Värdet har beräknats till 63 300 000kr

**Not 13 Maskiner och andra tekniska anläggningar  
Koncernen**

	<b>2023-12-31</b>	<b>2022-12-31</b>
Ingående anskaffningsvärden	55 362 857	55 405 179
Inköp	3 349 586	294 696
Försäljningar/utrangeringar	-382 461	-337 018
<b>Utgående ackumulerade anskaffningsvärden</b>	<b>58 329 982</b>	<b>55 362 857</b>
Ingående avskrivningar	-49 888 019	-47 689 383
Försäljningar/utrangeringar	382 461	209 637
Årets avskrivningar	-2 136 407	-2 408 273
<b>Utgående ackumulerade avskrivningar</b>	<b>-51 641 965</b>	<b>-49 888 019</b>
Omklassificeringar leasingavtal	2 510 487	2 150 845
<b>Summering</b>	<b>9 198 504</b>	<b>7 625 683</b>

2024081203476

**Not 14 Inventarier, verktyg och installationer  
Koncernen**

	2023-12-31	2022-12-31
Ingående anskaffningsvärden	21 293 034	20 460 482
Inköp	585 915	977 890
Försäljningar/utrangeringar	-262 588	-145 338
Omklassificeringar	2 600	0
<b>Utgående ackumulerade anskaffningsvärden</b>	<b>21 618 961</b>	<b>21 293 034</b>
Ingående avskrivningar	-18 927 389	-18 390 267
Försäljningar/utrangeringar	229 396	97 513
Omklassificeringar	-2 600	0
Årets avskrivningar	-640 197	-634 635
<b>Utgående ackumulerade avskrivningar</b>	<b>-19 340 790</b>	<b>-18 927 389</b>
<b>Utgående redovisat värde</b>	<b>2 278 171</b>	<b>2 365 645</b>

**Moderbolaget**

	2023-12-31	2022-12-31
Ingående anskaffningsvärden	80 000	80 000
<b>Utgående ackumulerade anskaffningsvärden</b>	<b>80 000</b>	<b>80 000</b>
Ingående avskrivningar	-16 526	-526
Årets avskrivningar	-16 000	-16 000
<b>Utgående ackumulerade avskrivningar</b>	<b>-32 526</b>	<b>-16 526</b>
<b>Utgående redovisat värde</b>	<b>47 474</b>	<b>63 474</b>

2024081203477

**Not 15 Andelar i intresseföretag och gemensamt styrda företag  
Koncernen**

	2023-12-31	2022-12-31
Ingående anskaffningsvärden	20 974 056	12 943 272
Förändring andel i intressebolagets kapital	-141 236	8 030 784
Omklassificeringar	1 000	
<b>Utgående ackumulerade anskaffningsvärden</b>	<b>20 833 820</b>	<b>20 974 056</b>
<b>Utgående redovisat värde</b>	<b>20 833 820</b>	<b>20 974 056</b>

**Moderbolaget**

	2023-12-31	2022-12-31
Ingående anskaffningsvärden	250 000	1 450 000
Omklassificeringar	-99 000	-1 200 000
<b>Utgående ackumulerade anskaffningsvärden</b>	<b>151 000</b>	<b>250 000</b>
Ingående nedskrivningar	-99 000	-1 200 000
Omklassificeringar	99 000	1 200 000
<b>Utgående ackumulerade nedskrivningar</b>	<b>0</b>	<b>0</b>
<b>Utgående redovisat värde</b>	<b>151 000</b>	<b>250 000</b>

**Not 16 Specifikation andelar i intresseföretag och gemensamt styrda företag  
Koncernen**

Namn	Kapital- andel	Rösträtts- andel	Antal andelar	Bokfört värde
Kiruna Wagon AB	50%	50%	1 500	20 832 820
Wolfpack AB	0,12%	0,12%	1 500	1 000
				<b>20 833 820</b>

	Org.nr	Säte	Eget kapital	Resultat
Kiruna Wagon AB	556722-6112	Kiruna	32 726 304	3 869 330
Wolfpack AB	559016-6137	Kiruna	-1 872 181	-195 005

**Moderbolaget**

Namn	Kapital- andel	Rösträtts- andel	Antal andelar	Bokfört värde
Kiruna Wagon AB	50%	50%	1 500	150 000
Wolfpack AB	0,12%	0,12%	1 500	1 000
				<b>151 000</b>

	Org.nr	Säte
Kiruna Wagon AB	556722-6112	Kiruna
Wolfpack AB	559016-6137	Kiruna

**Not 17 Andra långfristiga värdepappersinnehav  
Koncernen**

	2023-12-31	2022-12-31
Ingående anskaffningsvärden	2 700	2 700
Utgående ackumulerade anskaffningsvärden	2 700	2 700
Utgående redovisat värde	2 700	2 700

**Not 18 Upparbetad men ej fakturerad intäkt  
Koncernen**

	2023-12-31	2022-12-31
Aktiverade nedlagda utgifter	42 628 615	30 652 7710
Fakturerade belopp	-32 647 328	-12 618 220
	9 981 287	18 035 551

**Not 19 Förutbetalda kostnader och upplupna intäkter  
Koncernen**

	2023-12-31	2022-12-31
Upplupna intäkter	6 268 334	4 486 565
Förutbetalda kostnader	1 690 292	2 153 106
	7 958 626	7 291 221

**Moderbolaget**

	2023-12-31	2022-12-31
Förutbetald kostnad	18 818	66 387
	18 818	66 387

**Not 20 Avsättningar  
Koncernen**

	2023-12-31	2022-12-31
<b>Uppskjuten skatteskuld</b>		
Avsättning till garantiarbeten	100 000	100 000
Avsättning uppskjuten skatt avseende temporära skillnader	997 777	997 777
Avsättning uppskjuten stämpelskatt	3 816 123	2 877 410
	4 913 900	3 975 187

**Not 21 Ställda säkerheter  
Koncernen**

	2023-12-31	2022-12-31
<b>För skulder till kreditinstitut:</b>		
Fastighetsinteckningar	38 738 000	41 738 000
Företagsinteckningar	38 600 000	39 715 000
Äganderättsförbehåll avseende maskiner och inventarier	0	0
Pant i aktier	0	4 718 272
	<b>77 338 000</b>	<b>86 171 272</b>

**Moderbolaget**

	2023-12-31	2022-12-31
<b>För skulder till kreditinstitut:</b>		
Företagsinteckning	1 375 000	1 375 000
Pant i aktier	0	0
	<b>1 375 000</b>	<b>1 375 000</b>

**Not 22 Skulder som avser flera poster  
Koncernen**

Företagets banklån om 38 141 250 kronor redovisas under följande poster i balansräkningen.

	2023-12-31	2022-12-31
<b>Långfristiga skulder</b>		
Banklån	36 023 950	37 575 679
Övriga skulder	1 225 744	1 166 695
	<b>37 249 694</b>	<b>38 741 374</b>
<b>Kortfristiga skulder</b>		
Banklån	5 057 400	6 473 446
	<b>5 057 400</b>	<b>6 473 446</b>

**Not 23 Långfristiga skulder  
Koncernen**

	2023-12-31	2022-12-31
Förfaller senare än fem år efter balansdagen	25 258 850	13 241 023
	<b>25 258 850</b>	<b>13 241 023</b>

**Not 24 Checkräkningskredit  
Koncernen**

	2023-12-31	2022-12-31
Beviljat belopp på checkräkningskredit uppgår till	17 000 000	19 000 000
Utnyttjad kredit uppgår till	0	13 055 331

2024081203480

**Not 25 Upplupna kostnader och förutbetalda intäkter  
Koncernen**

	<b>2023-12-31</b>	<b>2022-12-31</b>
Förutbetalda intäkter	932 604	923 144
Upplupen lön och semesterlön	6 229 491	6 258 883
Upplupna sociala kostnader	1 949 795	2 068 197
Övriga upplupna kostnader	1 542 743	2 916 574
	<b>10 654 633</b>	<b>12 166 798</b>

**Not 26 Resultat från andelar i koncernföretag  
Moderbolaget**

	<b>2023</b>	<b>2022</b>
Resultat vid försäljning av dotterföretag	0	988 873
	<b>0</b>	<b>988 873</b>

**Not 27 Bokslutsdispositioner  
Moderbolaget**

	<b>2023</b>	<b>2022</b>
Avsättning till periodiseringsfond	-150 000	-450 000
Lämnade koncernbidrag	-7 500	0
Förändring av överavskrivningar	0	-9 433
	<b>-157 500</b>	<b>-459 433</b>

**Not 28 Specifikation andelar i koncernföretag  
Moderbolaget**

<b>Namn</b>	<b>Kapital- andel</b>	<b>Rösträtts- andel</b>	<b>Antal andelar</b>	<b>Bokfört värde</b>
Nybergs Mekaniska Verkstad AB	100	100	3 000	4 000 000
AB Dahlberg & Roos	100	100	4 250	425 000
Nybergs Mekaniska Verkstad i Piteå AB	100	100	3 000	2 800 000
Turris AB	100	100	1 000	100 000
Nybergs Mekaniska Verkstad i Luleå AB	100	100	2 000	850 000
				<b>8 175 000</b>

	<b>Org.nr</b>	<b>Säte</b>
Nybergs Mekaniska Verkstad AB	556458-0552	Kiruna
AB Dahlberg & Roos	556097-2514	Kiruna
Nybergs Mekaniska Verkstad i Piteå AB	556843-3246	Piteå
Turris AB	556878-1578	Kiruna
Nybergs Mekaniska Verkstad i Luleå AB	556942-5779	Luleå

**Not 29 Fordringar hos koncernföretag  
Moderbolaget**

	<b>2023-12-31</b>	<b>2022-12-31</b>
Ingående anskaffningsvärden	27 080 625	16 820 383
Tillkommande fordringar		11 090 000
Avgående fordringar	-12 691 209	-829 758
<b>Utgående ackumulerade anskaffningsvärden</b>	<b>14 389 416</b>	<b>27 080 625</b>
<b>Utgående redovisat värde</b>	<b>14 389 416</b>	<b>27 080 625</b>

**Not 30 Antal aktier och kvotvärde  
Moderbolaget**

<b>Namn</b>	<b>Antal aktier</b>	<b>Kvot- värde</b>
Antal A-Aktier	1 000	100
	<b>1 000</b>	

2024081203482

**Not 31 Disposition av vinst eller förlust  
Moderbolaget**

2023-12-31

**Förslag till vinstdisposition**

Styrelsen föreslår att till förfogande stående vinstmedel:

balanserad vinst	4 942 629
årets vinst	2 735 184
	<b>7 677 813</b>
disponeras så att i ny räkning överföres	7 677 813
	<b>7 677 813</b>

**Not 32 Obeskattade reserver  
Moderbolaget**

2023-12-31

2022-12-31

Akkumulerade överavskrivningar	15 474	15 474
Periodiseringsfond 2021	700 779	700 779
Periodiseringsfond 2022	450 000	450 000
Periodiseringsfond 2023	150 000	0
	<b>1 316 253</b>	<b>1 166 253</b>
Skatteeffekt av schablonränta på periodiseringsfond	4 599	722

Kiruna 2024-06-28




Niklas Pääjärvi  
Ordförande



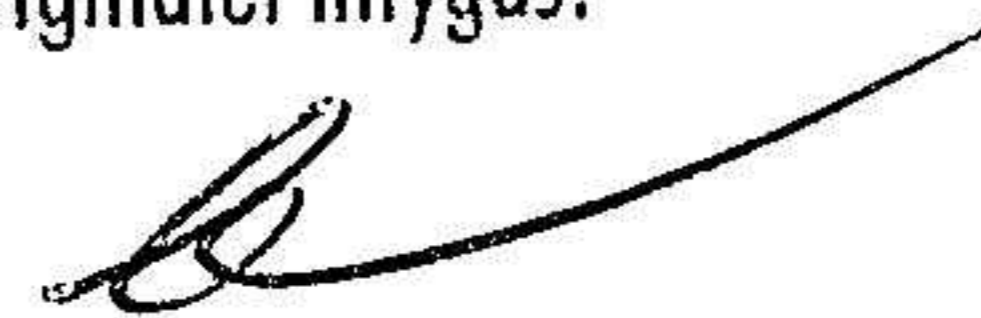
Anita Fors  
Verkställande direktör

Min revisionsberättelse har lämnats den 28 juni 2024



Christer Enryd  
Auktoriserad revisor

Fotokopians överensstämmelse  
med originalet intygas:



Christer Enryd  
070-6655016

## Revisionsberättelse

### Till bolagsstämman i

P & F Förvaltning AB, Org nr, 556677-8568

### *Rapport om årsredovisningen och koncernredovisningen*

#### *Uttalanden*

Jag har utfört en revision av årsredovisningen och koncernredovisningen för P & F Förvaltning AB för år 2023. Enligt min uppfattning har årsredovisningen och koncernredovisningen upprättats i enlighet med årsredovisningslagen och ger en i alla väsentliga avseenden rättvisande bild av moderbolagets och koncernens finansiella ställning per den 31 december 2023 och av dess finansiella resultat och kassaflöde för året enligt årsredovisningslagen. Förvaltningsberättelsen är förenlig med årsredovisningen och koncernredovisningens övriga delar.

Jag tillstyrker därför att bolagsstämman fastställer resultaträkningen och balansräkningen för moderbolaget och koncernen.

#### *Grund för uttalanden*

Jag har utfört revisionen enligt International Standards on Auditing (ISA) och god revisions sed i Sverige. Mitt ansvar enligt dessa standarder beskrivs närmare i avsnittet Revisorns ansvar. Jag är oberoende i förhållande till moderbolaget och koncernen enligt god revisors sed i Sverige och har i övrigt fullgjort mitt yrkesetiska ansvar enligt dessa krav.

Jag anser att de revisionsbevis jag har inhämtat är tillräckliga och ändamålsenliga som grund för mina uttalanden.

#### *Styrelsens och verkställande direktörens ansvar*

Det är styrelsen och verkställande direktören som har ansvaret för att årsredovisningen och koncernredovisningen upprättas och att den ger en rättvisande bild enligt årsredovisningslagen. Styrelsen och verkställande direktören ansvarar även för den interna kontroll som de bedömer är nödvändig för att upprätta en årsredovisning och koncernredovisning som inte innehåller några väsentliga felaktigheter, vare sig dessa beror på oegentligheter eller på fel.

Vid upprättandet av årsredovisningen och koncernredovisningen ansvarar styrelsen och verkställande direktören för bedömningen av bolagets och koncernens förmåga att fortsätta verksamheten. De upplyser, när så är tillämpligt, om förhållanden som kan påverka förmågan att fortsätta verksamheten och att använda antagandet

Fotokopians överensstämmelse  
med originalet intygas:

  
Christer Enryd  
070-6655016

om fortsatt drift. Antagandet om fortsatt drift tillämpas dock inte om styrelsen och verkställande direktören avser att likvidera bolaget, upphöra med verksamheten eller inte har något realistiskt alternativ till att göra något av detta.

### *Revisorns ansvar*

Mina mål är att uppnå en rimlig grad av säkerhet om huruvida årsredovisningen och koncernredovisningen som helhet inte innehåller några väsentliga felaktigheter, vare sig dessa beror på oegentligheter eller på fel, och att lämna en revisionsberättelse som innehåller mina uttalanden. Rimlig säkerhet är en hög grad av säkerhet, men är ingen garanti för att en revision som utförs enligt ISA och god revisionssed i Sverige alltid kommer att upptäcka en väsentlig felaktighet om en sådan finns. Felaktigheter kan uppstå på grund av oegentligheter eller fel och anses vara väsentliga om de enskilt eller tillsammans rimligen kan förväntas påverka de ekonomiska beslut som användare fattar med grund i årsredovisningen och koncernredovisningen.

Som del av en revision enligt ISA använder jag professionellt omdöme och har en professionellt skeptisk inställning under hela revisionen. Dessutom:

1. identifierar och bedömer jag riskerna för väsentliga felaktigheter i årsredovisningen och koncernredovisningen, vare sig dessa beror på oegentligheter eller på fel, utformar och utför granskningsåtgärder bland annat utifrån dessa risker och inhämtar revisionsbevis som är tillräckliga och ändamålsenliga för att utgöra en grund för mina uttalanden. Risken för att inte upptäcka en väsentlig felaktighet till följd av oegentligheter är högre än för en väsentlig felaktighet som beror på fel, eftersom oegentligheter kan innefatta agerande i maskopi, förfalskning, avsiktliga utelämnanden, felaktig information eller åsidosättande av intern kontroll.
2. skaffar jag mig en förståelse av den del av bolagets interna kontroll som har betydelse för min revision för att utforma granskningsåtgärder som är lämpliga med hänsyn till omständigheterna, men inte för att uttala mig om effektiviteten i den interna kontrollen.
3. utvärderar jag lämpligheten i de redovisningsprinciper som används och rimligheten i styrelsens och verkställande direktörens uppskattningar i redovisningen och tillhörande upplysningar.
4. drar jag en slutsats om lämpligheten i att styrelsen och verkställande direktören använder antagandet om fortsatt drift vid upprättandet av årsredovisningen och koncernredovisningen. Jag drar också en slutsats, med grund i de inhämtade revisionsbevisen, om huruvida det finns någon väsentlig osäkerhetsfaktor som avser sådana händelser eller förhållanden som kan leda till betydande tvivel om bolagets och koncernens förmåga att fortsätta verksamheten. Om jag drar slutsatsen att det finns en väsentlig osäkerhetsfaktor, måste jag i revisionsberättelsen fästa uppmärksamheten på upplysningarna i årsredovisningen och koncernredovisningen om den väsentliga osäkerhetsfaktorn eller, om sådana upplysningar är otillräckliga, modifiera uttalandet om årsredovisningen och koncernredovisningen. Mina slutsatser baseras på de revisionsbevis som inhämtas fram till datumet för revisionsberättelsen. Dock kan framtida händelser eller förhållanden göra att ett bolag och en koncern inte längre kan fortsätta verksamheten.

Fotokopians överensstämmelse  
med originalet intygas:

  
Christer Enryd  
070-6655016

5. utvärderar jag den övergripande presentationen, strukturen och innehållet i årsredovisningen och koncernredovisningen, däribland upplysningarna, och om årsredovisningen och koncernredovisningen återger de underliggande transaktionerna och händelserna på ett sätt som ger en rättvisande bild.
6. inhämtar jag tillräckliga och ändamålsenliga revisionsbevis avseende den finansiella informationen för enheterna eller affärsaktiviteterna inom koncernen för att göra ett uttalande avseende koncernredovisningen. Jag ansvarar för styrning, övervakning och utförande av koncernrevisionen. Jag är ansvarig för mina uttalanden.

Jag måste informera styrelsen om bland annat revisionens planerade omfattning och inriktning samt tidpunkten för den. Jag måste också informera om betydelsefulla iakttagelser under revisionen

#### *Rapport om andra krav enligt lagar och andra författningar*

#### *Uttalanden*

Utöver min revision av årsredovisningen och koncernredovisningen har jag även utfört en revision av styrelsens och verkställande direktörens förvaltning för P & F Förvaltning AB för år 2023 samt av förslaget till dispositioner beträffande bolagets vinst eller förlust.

Jag tillstyrker att bolagsstämman disponerar vinsten enligt förslaget i förvaltningsberättelsen och beviljar styrelsens ledamöter och verkställande direktören ansvarsfrihet för räkenskapsåret.

#### *Grund för uttalanden*

Jag har utfört revisionen enligt god revisionssed i Sverige. Mitt ansvar enligt denna beskrivs närmare i avsnittet Revisorns ansvar. Jag är oberoende i förhållande till moderbolaget och koncernen enligt god revisorssed i Sverige och har i övrigt fullgjort mitt yrkesetiska ansvar enligt dessa krav.

Jag anser att de revisionsbevis jag har inhämtat är tillräckliga och ändamålsenliga som grund för mina uttalanden.

#### *Styrelsens och verkställande direktörens ansvar*

Det är styrelsen som har ansvaret för förslaget till dispositioner beträffande bolagets vinst eller förlust. Vid förslag till utdelning innefattar detta bland annat en bedömning av om utdelningen är försvarlig med hänsyn till de krav som bolagets och koncernens verksamhetsart, omfattning och risker ställer på storleken av bolagets och koncernens egna kapital, konsolideringsbehov, likviditet och ställning i övrigt.

Styrelsen ansvarar för bolagets organisation och förvaltningen av bolagets angelägenheter. Detta innefattar bland annat att fortlöpande bedöma bolagets och koncernens ekonomiska situation och att tillse att bolagets organisation är utformad så att bokföringen, medelsförvaltningen och bolagets ekonomiska angelägenheter i övrigt kontrolleras på ett betryggande sätt. Den verkställande direktören ska sköta den löpande förvaltningen

Fotokopierats överensstämmande  
med originalet intygas:

  
Christer Enryd  
070-6655016

enligt styrelsens riktlinjer och anvisningar och bland annat vidta de åtgärder som är nödvändiga för att bolagets bokföring ska fullgöras i överensstämmelse med lag och för att medelsförvaltningen ska skötas på ett betryggande sätt.

#### *Revisorns ansvar*

Mitt mål beträffande revisionen av förvaltningen, och därmed mitt uttalande om ansvarsfrihet, är att inhämta revisionsbevis för att med en rimlig grad av säkerhet kunna bedöma om någon styrelseledamot eller verkställande direktören i något väsentligt avseende:


1. företagit någon åtgärd eller gjort sig skyldig till någon försummelse som kan föranleda ersättningsskyldighet mot bolaget, eller
2. på något annat sätt handlat i strid med aktiebolagslagen, årsredovisningslagen eller bolagsordningen.

Mitt mål beträffande revisionen av förslaget till dispositioner av bolagets vinst eller förlust, och därmed mitt uttalande om detta, är att med rimlig grad av säkerhet bedöma om förslaget är förenligt med aktiebolagslagen.

Rimlig säkerhet är en hög grad av säkerhet, men ingen garanti för att en revision som utförs enligt god revisionssed i Sverige alltid kommer att upptäcka åtgärder eller försummelser som kan föranleda ersättningsskyldighet mot bolaget, eller att ett förslag till dispositioner av bolagets vinst eller förlust inte är förenligt med aktiebolagslagen.

Som en del av en revision enligt god revisionssed i Sverige använder jag professionellt omdöme och har en professionellt skeptisk inställning under hela revisionen. Granskningen av förvaltningen och förslaget till dispositioner av bolagets vinst eller förlust grundar sig främst på revisionen av räkenskaperna. Vilka tillkommande granskningsåtgärder som utförs baseras på min professionella bedömning med utgångspunkt i risk och väsentlighet. Det innebär att jag fokuserar granskningen på sådana åtgärder, områden och förhållanden som är väsentliga för verksamheten och där avsteg och överträdelser skulle ha särskild betydelse för bolagets situation. Jag går igenom och prövar fattade beslut, beslutsunderlag, vidtagna åtgärder och andra förhållanden som är relevanta för mitt uttalande om ansvarsfrihet. Som underlag för mitt uttalande om styrelsens förslag till dispositioner beträffande bolagets vinst eller förlust har jag granskat styrelsens motiverade yttrande samt ett urval av underlagen för detta för att kunna bedöma om förslaget är förenligt med aktiebolagslagen.

Luleå den 30 juni 2024



Christer Enryd

Auktoriserad revisor FAR

Fotokopians överensstämmelse  
med originalet intygas:



Christer Enryd  
070-6655016