

Årsredovisning för  
**TPS Advisory AB**

559051-4609

Räkenskapsåret


**2022-01-01 - 2022-12-31**

Förvaltningsberättelse	1
Resultaträkning	2
Balansräkning	3
Noter	5
Underskrifter	6

### Fastställelseintyg

Jag intygar att resultaträkningen och balansräkningen har fastställts på årsstämma 2023-01-31. Årsstämman beslöt att godkänna styrelsens förslag till vinstdisposition.

Jag intygar att innehållet i dessa handlingar överensstämmer med originalen och att originalen undertecknats av samtliga personer som enligt lag ska underteckna dessa.

  
Lars Wollung  
Styrelseledamot

Saltsjöbaden 2023-01-31

## Förvaltningsberättelse

Styrelsen för TPS Advisory AB, 559051-4609, avger följande årsredovisning för räkenskapsåret 2022-01-01 - 2022-12-31.

### Verksamheten

#### Allmänt om verksamheten

Bolagets verksamhet utgörs av att leverera konsulttjänster, exempelvis inom affärsstrategi, förvärv, operationella förbättringar, ledarskap, styrning, IT utveckling och styrelsearbete. Bolaget bedriver även kapitalförvaltning och investerar i fonder, aktier, fastigheter samt obligationer.

#### Väsentliga händelser under räkenskapsåret

Under räkenskapsåret har konsultarbete levererats till 4 olika kunder inom branscherna bank, medicinsk teknik och försäkring.

#### Flerårsöversikt

	2022	2021	2020	Belopp i kr 2019
Nettoomsättning	13 646 912	5 864 092	1 871 481	2 078 128
Resultat efter finansiella poster	13 020 709	6 447 007	1 849 551	1 709 310
Soliditet %	83,5	91,3	94	86

#### Förändringar i eget kapital

	Aktiekapital	Balanserat resultat	Årets resultat
Belopp vid årets ingång	50 000	8 572 372	4 398 177
Balanseras i ny räkning		4 398 177	-4 398 177
Årets resultat			7 748 120
<b>Belopp vid årets utgång</b>	<b>50 000</b>	<b>12 970 549</b>	<b>7 748 120</b>

#### Resultatdisposition


Till årsstämmans förfogande står följande medel:

	Belopp i kr 2022-12-31
Balanserat resultat	12 970 549
Årets resultat	7 748 120
<b>Summa</b>	<b>20 718 669</b>

*Vidimeras!* 

## Resultaträkning


Belopp i kr	Not	2022-01-01 - 2022-12-31	2021-01-01 - 2021-12-31
<b>Rörelseintäkter, lagerförändringar m.m.</b>			
Nettoomsättning		13 646 912	5 864 092
<b>Summa rörelseintäkter, lagerförändringar m.m.</b>		<b>13 646 912</b>	<b>5 864 092</b>
<b>Rörelsekostnader</b>			
Övriga externa kostnader		-128 599	-260 559
Personalkostnader	2	-497 604	-546 232
<b>Summa rörelsekostnader</b>		<b>-626 203</b>	<b>-806 791</b>
<b>Rörelseresultat</b>		<b>13 020 709</b>	<b>5 057 301</b>
<b>Finansiella poster</b>			
Resultat från övriga finansiella anläggningstillgångar		0	1 389 706
<b>Summa finansiella poster</b>		<b>0</b>	<b>1 389 706</b>
<b>Resultat efter finansiella poster</b>		<b>13 020 709</b>	<b>6 447 007</b>
<b>Bokslutsdispositioner</b>			
Förändring av periodiseringsfonder		-3 258 709	-1 266 274
<b>Summa bokslutsdispositioner</b>		<b>-3 258 709</b>	<b>-1 266 274</b>
<b>Resultat före skatt</b>		<b>9 762 000</b>	<b>5 180 733</b>
<b>Skatter</b>			
Skatt på årets resultat		-2 013 880	-782 556
<b>Årets resultat</b>		<b>7 748 120</b>	<b>4 398 177</b>

Värdirektör 

2023021404775

## Balansräkning


Belopp i kr	Not	2022-12-31	2021-12-31
<b>TILLGÅNGAR</b>			
<b>Anläggningstillgångar</b>			
<b>Materiella anläggningstillgångar</b>			
Inventarier, verktyg och installationer		397 933	0
<b>Summa materiella anläggningstillgångar</b>		<b>397 933</b>	<b>0</b>
<b>Finansiella anläggningstillgångar</b>			
Andra långfristiga värdepappersinnehav	3	23 842 187	15 268 015
<b>Summa finansiella anläggningstillgångar</b>		<b>23 842 187</b>	<b>15 268 015</b>
<b>Summa anläggningstillgångar</b>		<b>24 240 120</b>	<b>15 268 015</b>
<b>Omsättningstillgångar</b>			
<b>Kortfristiga fordringar</b>			
Kundfordringar		0	1 401 562
<b>Summa kortfristiga fordringar</b>		<b>0</b>	<b>1 401 562</b>
<b>Kassa och bank</b>			
Kassa och bank		6 408 418	46 053
<b>Summa kassa och bank</b>		<b>6 408 418</b>	<b>46 053</b>
<b>Summa omsättningstillgångar</b>		<b>6 408 418</b>	<b>1 447 615</b>
<b>SUMMA TILLGÅNGAR</b>		<b>30 648 538</b>	<b>16 715 630</b>

Vidimeras: 

2023021404776

## Balansräkning

Belopp i kr	Not	2022-12-31	2021-12-31
<b>EGET KAPITAL OCH SKULDER</b>			
<b>Eget kapital</b>			
<b>Bundet eget kapital</b>			
Aktiekapital		50 000	50 000
<b>Summa bundet eget kapital</b>		<b>50 000</b>	<b>50 000</b>
<b>Fritt eget kapital</b>			
Balanserat resultat		12 970 549	8 572 372
Årets resultat		7 748 120	4 398 177
<b>Summa fritt eget kapital</b>		<b>20 718 669</b>	<b>12 970 549</b>
<b>Summa eget kapital</b>		<b>20 768 669</b>	<b>13 020 549</b>
<b>Obeskattade reserver</b>			
Periodiseringsfonder		6 084 412	2 825 703
<b>Summa obeskattade reserver</b>		<b>6 084 412</b>	<b>2 825 703</b>
<b>Kortfristiga skulder</b>			
Skatteskulder		3 795 457	870 317
Övriga skulder		0	-939
<b>Summa kortfristiga skulder</b>		<b>3 795 457</b>	<b>869 378</b>
<b>SUMMA EGET KAPITAL OCH SKULDER</b>		<b>30 648 538</b>	<b>16 715 630</b>

Vidimeras? 

2023021404777

## Noter

Belopp i kr om inget annat anges.

### Not 1 Redovisningsprinciper


Årsredovisningen är upprättad i enlighet med årsredovisningslagen och Bokföringsnämndens allmänna råd (BFNAR 2016:10) om årsredovisning i mindre företag.

### Not 2 Medelantalet anställda

	2022-01-01 - 2022-12-31	2021-01-01 - 2021-12-31
Medelantalet anställda		2


### Not 3 Andra långfristiga värdepappersinnehav

	2022-12-31	2021-12-31
Ingående anskaffningsvärden	15 268 015	7 508 531
Förändringar av anskaffningsvärden		
Inköp	8 574 172	7 759 484
Utgående anskaffningsvärden	23 842 187	15 268 015
Redovisat värde	23 842 187	15 268 015

Vidimeras = 


## Underskrifter

2023021404779

  
\_\_\_\_\_  
Gunilla Wollung  
Styrelseordförande

2023-01-31

Datum

  
\_\_\_\_\_  
Lars Wollung  
Styrelseledamot

2023-01-31

Datum