


Fastställelseintyg

Undertecknad intygar härmed, dels att denna kopia av årsredovisningen överensstämmer med originalet, dels att resultat-och balansräkningen fastställts vid ordinarie bolagsstämma den 30 juni 2025, varvid beslöts att resultatet enligt balansräkningen skulle disponeras i enlighet med i förvaltningsberättelsen framlagt förslag.



Johan Wall

Stockholm den 30 juni 2025

Styrelsen och verkställande direktören för

Beijerinvest AB

org nr 556085-9844

upprättar härmed

Årsredovisning och koncernredovisning

för räkenskapsåret 1 januari - 31 december 2024

Innehåll	sida
Förvaltningsberättelse	2
Resultaträkning - koncernen	4
Balansräkning - koncernen	5
Rapport över förändringar i eget kapital - koncernen	7
Kassaflödesanalys - koncernen	8
Resultaträkning - moderföretaget	9
Balansräkning - moderföretaget	10
Rapport över förändringar i eget kapital - moderföretaget	12
Noter med redovisningsprinciper och bokslutskommentarer	13
Underskrifter	37

Förvaltningsberättelse

Allmänt om verksamheten

Koncernen

Beijerinvestkoncernen består av företag med verksamhet inom tillverkande industri, handel, distribution och administrationstjänster.

Moderföretaget

Moderföretagen har två anställda och bedriver verksamhet som består i att äga och förvalta sina helägda dotterbolag: Beijer Ventures AB, Beijer Kraft AB, Waldemar 2 AB (tidigare Aktiebolaget Kol och Koks) samt Gottfried och Lorens AB (tidigare Beijerinvest AB). Det sistnämnda bolaget äger i sin tur fyra helägda dotterbolag: Fjäråskupan AB som tillverkar och säljer köksfläktar, Räckesbutiken Sweden AB som producerar och via e-handel säljer skräddarsydda räcketprodukter, Osby Virvelvinden 3 AB som äger en industrifastighet i Osby och Osby Glas AB som säljer och producerar skuret, slipat och härdat glas samt isolerglas. Osby Glas AB har i sin tur ett helägt dotterbolag: MittGlas AB som säljer glas i norra delen av Sverige.

Under året har bolaget namnändrats från Beijer Holding AB till Beijerinvest AB.

Ägarförhållanden

Beijerinvest AB ägs av familjen Wall.

Utveckling av företagets verksamhet, resultat och ställning

<i>Ekonomisk översikt, tkr</i>	2024	2023	2022	2021
Nettoomsättning	392 669	420 629	454 409	574 345
Resultat efter finansiella poster	-27 014	19 416	20 189	103 985
Balansomslutning	865 093	890 579	883 184	853 170
Eget kapital	667 750	684 201	675 339	661 092
Soliditet, %	77%	77%	76%	77%

Definitioner, se not 32

Koncernens nettoomsättning under året uppgick till 393 (421) Mkr, vilket var en minskning med 7% jämfört med föregående år. Resultat efter finansiella poster uppgick till -27 (19) Mkr. Soliditeten per 2024-12-31 uppgick till 77 (77)%.

Väsentliga händelser under räkenskapsåret

Inga väsentliga händelser under året.

Förväntad framtida utveckling samt väsentliga risker och osäkerhetsfaktorer

För företaget och koncernen förväntas inga väsentliga förändringar i verksamhetens inriktning.

Risker och osäkerhetsfaktorer i verksamheten omfattar främst påverkan på intjäningen i underliggande dotterbolag.

Icke-finansiella upplysningar

Medelantalet anställda i koncernen uppgick under året till 156 (161), varav män 77 (78)%. Företaget och koncernen bedriver ingen tillståndspliktig verksamhet.

Förslag till disposition av företagets vinst eller förlust

Styrelsen föreslår att fritt eget kapital, kronor 179 619 097, disponeras enligt följande:

Balanseras i ny räkning	179 619
Summa (tkr)	<u>179 619</u>

Vad beträffar koncernens och moderföretagets resultat och ställning i övrigt hänvisas till efterföljande resultat- och balansräkningar med tillhörande noter.

Resultaträkning - koncernen

<i>Belopp i tkr</i>	<i>Not</i>	<i>2024</i>	<i>2023</i>
Nettoomsättning	3	392 669	420 629
Andelar i intresseföretags resultat	18	28 982	17 489
Övriga rörelseintäkter	4	5 864	7 816
		<u>427 515</u>	<u>445 934</u>
Rörelsen kostnader			
Handelsvaror		-181 215	-208 926
Övriga externa kostnader		-75 961	-70 057
Personalkostnader	5	-121 800	-117 748
Av- och nedskrivningar av materiella och immateriella anläggningstillgångar		-31 830	-27 989
Övriga rörelsekostnader		-821	-
Rörelseresultat	6	<u>15 888</u>	<u>21 214</u>
Resultat från finansiella poster			
Resultat från värdepapper och fordringar som är anläggningstillgångar	7	-38 043	1 284
Övriga ränteintäkter och liknande resultatposter	8	2 133	2 994
Räntekostnader och liknande resultatposter	9	-6 992	-6 076
Resultat efter finansiella poster		<u>-27 014</u>	<u>19 416</u>
Resultat före skatt		<u>-27 014</u>	<u>19 416</u>
Skatt på årets resultat	10	-2 249	-4 072
Årets resultat		<u>-29 263</u>	<u>15 344</u>
Hänförligt till			
Moderföretagets ägare		-29 263	15 344

Balansräkning - koncernen

<i>Belopp i tkr</i>	<i>Not</i>	<i>2024-12-31</i>	<i>2023-12-31</i>
TILLGÅNGAR			
Anläggningstillgångar			
Immateriella anläggningstillgångar			
Balanserade utgifter för utvecklingsarbeten och liknande	11	624	1 278
Goodwil	12	42 080	41 316
		<u>42 704</u>	<u>42 594</u>
Materiella anläggningstillgångar			
Byggnader och mark	13	78 555	80 713
Inventarier, verktyg och installationer	14	121 433	132 230
Pågående nyanläggningar och förskott avseende materiella anläggningstillgångar	15	3 859	3 823
		<u>203 847</u>	<u>216 766</u>
Finansiella anläggningstillgångar			
Andelar i intresseföretag	18	309 962	294 050
Andra långfristiga värdepappersinnehav	19	115 068	155 518
Uppskjuten skattefordran	20	23 407	25 773
Andra långfristiga fordringar	21	3 809	3 569
		<u>452 246</u>	<u>478 910</u>
Summa anläggningstillgångar		<u>698 797</u>	<u>738 270</u>
Omsättningstillgångar			
Varulager mm			
Råvaror och förnödenheter		32 997	34 124
Varor under tillverkning		290	345
Färdiga varor och handelsvaror		4 344	828
Förskott till leverantörer		387	420
		<u>38 018</u>	<u>35 717</u>
Kortfristiga fordringar			
Kundfordringar		34 335	34 689
Aktuell skattefordran		2 942	4 368
Övriga fordringar		2 078	700
Förutbetalda kostnader och upplupna intäkter		14 993	11 478
		<u>54 348</u>	<u>51 235</u>
Kortfristiga placeringar		2 001	11 514
Kassa och bank		<u>71 930</u>	<u>53 844</u>
Summa omsättningstillgångar		<u>166 296</u>	<u>152 310</u>
SUMMA TILLGÅNGAR		<u>865 093</u>	<u>890 580</u>

Balansräkning - koncernen

<i>Belopp i tkr</i>	<i>Not</i>	<i>2024-12-31</i>	<i>2023-12-31</i>
EGET KAPITAL OCH SKULDER			
<i>Eget kapital</i>	22		
Aktiekapital		814	814
Övrigt tillskjutet kapital		3 726	3 726
Balanserat resultat inkl årets resultat		663 210	679 661
Summa eget kapital		667 750	684 201
<i>Avsättningar</i>			
Avsättningar för pensioner och liknande förpliktelser	23	178	312
Övriga avsättningar	24	3 754	3 904
		3 932	4 216
<i>Långfristiga skulder</i>			
Övriga skulder till kreditinstitut	25	89 737	104 756
Övriga skulder		360	5 240
		90 097	109 996
<i>Kortfristiga skulder</i>			
Skulder till kreditinstitut		15 018	24 100
Checkkredit	27	16 097	4 565
Leverantörsskulder		17 150	14 971
Övriga skulder		22 233	16 642
Upplupna kostnader och förutbetalda intäkter	26	32 815	31 889
		103 313	92 167
SUMMA EGET KAPITAL OCH SKULDER		865 093	890 580

Rapport över förändringar i eget kapital - koncernen

Belopp i tkr

2023-12-31

	Aktiekapital	Övrigt tillskjutet kapital	Balanserat resultat inkl årets resultat	Summa eget kapital
Ingående balans	814	3 726	670 799	675 339
Årets resultat			15 344	15 344
<i>Förändringar direkt mot eget kapital</i>				
Omräkningsdifferens i intresseföretag			-4 482	-4 482
Summa	0	0	-4 482	-4 482
<i>Transaktioner med ägare</i>				
Utdelning			-2 000	-2 000
Summa	0	0	-2 000	-2 000
Vid årets utgång	814	3 726	679 661	684 201

2024-12-31

	Aktiekapital	Övrigt tillskjutet kapital	Balanserat resultat inkl årets resultat	Summa eget kapital
Ingående balans	814	3 726	679 661	684 201
Årets resultat			-29 263	-29 263
<i>Förändringar direkt mot eget kapital</i>				
Övriga förändringar inom eget kapital i intresserföretag			4 075	4 075
Omräkningsdifferens i intresseföretag			8 736	8 736
Summa	0	0	12 811	12 811
Vid årets utgång	814	3 726	663 210	667 750

Kassaflödesanalys - koncernen

Belopp i tkr	Not	2024	2023
Den löpande verksamheten			
Resultat efter finansiella poster	29	-27 014	19 416
Justeringar för poster som inte ingår i kassaflödet	31	58 664	22 397
		31 650	41 813
Erhållen/Betald inkomstskatt		-63	-748
Kassaflöde från den löpande verksamheten före förändring av rörelsekapital		31 587	41 065
<i>Kassaflöde från förändringar i rörelsekapital</i>			
Ökning(-)/Minskning(+) av varulager		311	12 270
Ökning(-)/Minskning(+) av rörelsefordringar		0	9 894
Ökning(+)/Minskning(-) av rörelseskulder		3 111	-12 643
Kassaflöde från den löpande verksamheten		35 010	50 586
Investeringsverksamheten			
Förvärv av materiella anläggningstillgångar		-2 805	-57 989
Förvärv av immateriella anläggningstillgångar		-95	-177
Förvärv av verksamhet		-2 912	-
Förvärv av finansiella tillgångar		-9 052	-13 287
Avyttring av finansiella tillgångar		15 749	10 580
Kassaflöde från investeringsverksamheten		885	-60 873
Finansieringsverksamheten			
Upptagna lån		11 532	55 127
Amortering av lån		-29 341	-42 916
Utbetald utdelning		-	-2 000
Kassaflöde från finansieringsverksamheten		-17 809	10 211
Årets kassaflöde		18 086	-76
Likvida medel vid årets början		53 844	53 919
Likvida medel vid årets slut	30	71 930	53 843

Resultaträkning - moderföretaget

Belopp i tkr	Not	2024	2023
Övriga rörelseintäkter	4	9 111	8 232
		<u>9 111</u>	<u>8 232</u>
Rörelsen kostnader			
Övriga externa kostnader		-8 963	-8 387
Personalkostnader	5	-2 472	-2 815
Av- och nedskrivningar av materiella och immateriella anläggningstillgångar		-32	-9
Rörelseresultat		<u>-2 356</u>	<u>-2 979</u>
Resultat från finansiella poster			
Resultat från övriga värdepapper och fordringar som är anläggningstillgångar	7	12 667	27 856
Övriga ränteintäkter och liknande resultatposter	8	6 006	4 161
Räntekostnader och liknande resultatposter	9	-1 851	-1 250
Resultat efter finansiella poster		<u>14 466</u>	<u>27 788</u>
Bokslutsdispositioner			
Koncernbidrag, erhållna		2 945	2 190
Koncernbidrag, lämnade		-17 721	-350
Resultat före skatt		<u>-310</u>	<u>29 628</u>
Skatt på årets resultat	10	-	-
Årets resultat		<u>-310</u>	<u>29 628</u>

Balansräkning - moderföretaget

<i>Belopp i tkr</i>	<i>Not</i>	<i>2024-12-31</i>	<i>2023-12-31</i>
TILLGÅNGAR			
Anläggningstillgångar			
<i>Materiella anläggningstillgångar</i>			
Inventarier, verktyg och installationer	14	1 277	831
		<u>1 277</u>	<u>831</u>
<i>Finansiella anläggningstillgångar</i>			
Andelar i koncernföretag	16	8 711	4 411
Fordringar hos koncernföretag	17	64 024	77 151
Andelar i intresseföretag	18	104 312	104 312
		<u>177 047</u>	<u>185 874</u>
Summa anläggningstillgångar		178 324	186 705
Omsättningstillgångar			
<i>Kortfristiga fordringar</i>			
Kundfordringar		6	244
Fordringar hos koncernföretag		14 902	11 574
Övriga fordringar		729	380
Förutbetalda kostnader och upplupna intäkter		856	686
		<u>16 493</u>	<u>12 884</u>
<i>Kassa och bank</i>		24 597	19 618
Summa omsättningstillgångar		41 090	32 502
SUMMA TILLGÅNGAR		219 414	219 207

ank=20250703;2025070802693

Balansräkning - moderföretaget

<i>Belopp i tkr</i>	<i>Not</i>	<i>2024-12-31</i>	<i>2023-12-31</i>
EGET KAPITAL OCH SKULDER			
<i>Eget kapital</i>	22		
<i>Bundet eget kapital</i>			
Aktiekapital		814	814
Reservfond		80	80
		<u>894</u>	<u>894</u>
<i>Fritt eget kapital</i>			
Överkursfond		3 726	3 726
Balanserat resultat		179 929	150 300
Årets resultat		-310	29 628
		<u>183 345</u>	<u>183 654</u>
		<u>184 239</u>	<u>184 548</u>
<i>Långfristiga skulder</i>	25		
Skulder till koncernföretag		34 564	28 822
Övriga skulder		-	5 248
		<u>34 564</u>	<u>34 070</u>
<i>Kortfristiga skulder</i>			
Leverantörsskulder		86	282
Övriga skulder		294	67
Upplupna kostnader och förutbetalda intäkter	26	231	240
		<u>611</u>	<u>589</u>
SUMMA EGET KAPITAL OCH SKULDER		219 414	219 207

Rapport över förändringar i eget kapital - moderföretaget

Belopp i tkr

2023-12-31

	Aktiekapital	Reservfond	Balanserat resultat inkl årets resultat	Summa eget kapital
Ingående balans	814	80	156 026	156 920
Årets resultat			29 628	29 628
<i>Transaktioner med ägare</i>				
Utdelning			-2 000	-2 000
Summa	0	0	-2 000	-2 000
Vid årets utgång	814	80	183 654	184 548

2024-12-31

	Aktiekapital	Reservfond	Balanserat resultat inkl årets resultat	Summa eget kapital
Ingående balans	814	80	183 654	184 548
Årets resultat			-310	-310
Vid årets utgång	814	80	183 345	184 239

Noter

Belopp i tkr om inget annat anges

Not 1 Redovisningsprinciper

Årsredovisningen har upprättats i enlighet med årsredovisningslagen och också enligt Bokföringsnämndens allmänna råd BFNAR 2012:1 Årsredovisning och koncernredovisning (K3).

Moderföretaget tillämpar samma redovisningsprinciper som koncernen utom i de fall som anges nedan under avsnittet "Redovisningsprinciper i moderföretaget".

Tillgångar, avsättningar och skulder har värderats till anskaffningsvärde om inget annat anges nedan.

Immateriella tillgångar

Utgifter för forskning och utveckling

Utgifter för forskning och utveckling, dvs planerat och systematiskt sökande i syfte att erhålla ny vetenskaplig eller teknisk kunskap och insikt, redovisas som kostnad när de uppkommer.

Vid redovisning av utgifter för utveckling tillämpas aktiveringsmodellen. Det innebär att utgifter som uppkommit under utvecklingsfasen redovisas som tillgång när samtliga nedanstående förutsättningar är uppfyllda:

- Det är tekniskt möjligt att färdigställa den immateriella anläggningstillgången så att den kan användas eller säljas.
- Avsikten är att färdigställa den immateriella anläggningstillgången och att använda eller sälja den.
- Förutsättningar finns för att använda eller sälja den immateriella anläggningstillgången.
- Det är sannolikt att den immateriella anläggningstillgången kommer att generera framtida ekonomiska fördelar.
- Det finns erforderliga och adekvata tekniska, ekonomiska och andra resurser för att fullfölja utvecklingen och för att använda eller sälja den immateriella anläggningstillgången.
- De utgifter som är hänförliga till den immateriella anläggningstillgången kan beräknas på ett tillförlitligt sätt.

Internt upparbetade immateriella anläggningstillgångar redovisas till anskaffningsvärde minskat med ackumulerade avskrivningar och nedskrivningar.

Anskaffningsvärdet för internt upparbetad immateriell anläggningstillgång utgörs av samtliga direkt hänförliga utgifter (tex material och löner).

Övriga immateriella anläggningstillgångar

Övriga immateriella anläggningstillgångar som förvärvats är redovisade till anskaffningsvärde minskat med ackumulerade avskrivningar och nedskrivningar. Utgifter för internt genererad goodwill och varumärken redovisas i resultaträkningen som kostnad när de uppkommer.

Avskrivningar

Avskrivningar sker linjärt över tillgångens beräknade nyttjandeperiod. Avskrivningen redovisas som kostnad i resultaträkningen.

Internt upparbetade immateriella tillgångar

Balanserade utgifter för forskning och utveckling och liknande arbeten

Nyttjandeperiod

5 år

Förvärvade immateriella tillgångar

Licenser

5 år

Dataprogram

3 år

Goodwill

10 år

Goodwill hänförliga till förvärv av verksamheter av strategisk betydelse och långsiktig karaktär skrivs av över 10 år, vilket har bedömts återspegla avkastningen i verksamheten.

Materiella anläggningstillgångar

Materiella anläggningstillgångar redovisas till anskaffningsvärde minskat med ackumulerade avskrivningar och nedskrivningar med tillägg för uppskrivningar. I anskaffningsvärdet ingår förutom inköpspriset även utgifter som är direkt hänförliga till förvärvet.

Tillkommande utgifter

Tillkommande utgifter som uppfyller tillgångskriteriet räknas in i tillgångens redovisade värde. Utgifter för löpande underhåll och reparationer redovisas som kostnader när de uppkommer.

För vissa av de materiella anläggningstillgångarna har skillnaden i förbrukningen av betydande komponenter bedömts vara väsentlig. Dessa tillgångar har därför delats upp i komponenter vilka skrivs av separat.

Avskrivningar

Avskrivningar sker linjärt över tillgångens beräknade nyttjandeperiod eftersom det återspeglar den förväntade förbrukningen av tillgångens framtida ekonomiska fördelar. Avskrivningen redovisas som kostnad i resultaträkningen.

	<i>Nyttjandeperiod</i>
Inventarier, verktyg och installationer	3-15 år

Byggnaderna består av ett antal komponenter med olika nyttjandeperioder. Huvudindelningen är byggnader och mark. Ingen avskrivning sker på komponenten mark vars nyttjandeperiod bedöms som obegränsad. Byggnaderna består av flera komponenter vars nyttjandeperiod varierar.

Följande huvudgrupper av komponenter har identifierats och ligger till grund för avskrivningen på byggnader:

	<i>Nyttjandeperiod</i>
- Stomme	75 år
- Installationer; värme, el, VVS, ventilation mm	15-40 år
- Yttre ytskikt; fasader, yttertak mm	30-40 år
- Inre ytskikt, maskinell utrustning mm	30 år

Nedskrivningar - materiella och immateriella anläggningstillgångar samt andelar i koncernföretag

Vid varje balansdag bedöms om det finns någon indikation på att en tillgångs värde är lägre än dess redovisade värde. Om den sådan indikation finns beräknas tillgångens återvinningsvärde.

Återvinningsvärdet är det högsta av verkligt värde med avdrag för försäljningskostnader och nyttjandevärde. Vid beräkning av nyttjandevärdet beräknas nuvärdet av de framtida kassaflöden som tillgången väntas ge upphov till i den löpande verksamheten samt när den avyttras eller utrangeras. Den diskonteringsränta som används är före skatt och återspeglar marknadsmässiga bedömningar av pengars tidsvärde och de risker som avser tillgången. En tidigare nedskrivning återförs endast om de skäl som låg till grund för beräkningen av återvinningsvärdet vid den senaste nedskrivningen har förändrats. En nedskrivning av goodwill återförs endast om nedskrivningen föranleddes av en särskild extern omständighet av ovanlig karaktär som inte förväntas upprepas och senare händelser har inträffat som upphäver verkningarna av denna omständighet.

Leasing

Alla leasingavtal har klassificerats som finansiella eller operationella leasingavtal. Ett finansiellt leasingavtal är ett leasingavtal enligt vilka de risker och fördelar som är förknippade med att äga en tillgång i allt väsentligt överförs från leasegivaren till leasetagaren. Ett operationellt leasingavtal är ett leasingavtal som inte är ett finansiellt leasingavtal.

Finansiella leasingavtal

Rättigheter och skyldigheter enligt finansiella leasingavtal redovisas som tillgång och skuld i balans-

räkningen. Vid det första redovisningstillfället värderas tillgången och skulden till det lägsta av tillgångens verkliga värde och nuvärdet av minimileaseavgifterna. Utgifter som är direkt hänförliga till ingående och upplägg av leasingavtalen läggs till det belopp som redovisas som tillgång.

Efter det första redovisningstillfället fördelas minimileaseavgifterna på ränta och amortering av skulden enligt effektivräntemetoden. Variabla avgifter redovisas som kostnader det räkenskapsår de uppkommit. Den leasade tillgången skrivs av över nyttjandeperioden.

Operationella leasingavtal - leasetagare

Leasingavgifterna enligt operationella leasingavtal, inklusive förhöjd förstagångshyra men exklusive utgifter för tjänster som försäkring och underhåll, redovisas som kostnad linjärt över leasingperioden.

Operationella leasingavtal - leasegivare

Leasingavgifterna enligt operationella leasingavtal, inklusive första förhöjd hyra men exklusive utgifter för tjänster som försäkring och underhåll, redovisas som intäkt linjärt över leasingperioden.

Utländsk valuta

Poster i utländsk valuta

Monetära poster i utländsk valuta räknas om till balansdagens kurs. Icke-monetära poster räknas inte om utan redovisas till kursen vid anskaffningstillfället.

Valutakursdifferenser som uppkommer vid reglering eller omräkning av monetära poster redovisas i resultaträkningen det räkenskapsår de uppkommer.

Varulager

Varulagret är upptaget till det lägsta av anskaffningsvärdet och nettoförsäljningsvärdet. Därvid har inkuransrisk beaktats. Anskaffningsvärdet beräknas enligt först in- först ut- principen. I anskaffningsvärdet ingår förutom utgifter för inköp även utgifter för att bringa varorna till deras aktuella plats och skick.

I egentillverkade halv- och helfabrikat består anskaffningsvärdet av direkta tillverkningskostnader och de indirekta kostnader som utgör mer än en oväsentlig del av den sammanlagda utgiften för tillverkningen. Vid värdering har hänsyn tagits till normalt kapacitetsutnyttjande.

Finansiella tillgångar och skulder

Finansiella tillgångar och skulder redovisas i enlighet med kapitel 11 (Finansiella instrument värderade utifrån anskaffningsvärdet) i BFNAR 2012:1.

Redovisning i och borttagande från balansräkningen

En finansiell tillgång eller finansiell skuld tas upp i balansräkningen när företaget blir par i instrumentets avtalsmässiga villkor. En finansiell tillgång tas bort från balansräkningen när den avtalsenliga rätten till kassaflödet från tillgången har upphört eller reglerats. Detsamma gäller när de risker och fördelar som är förknippade med innehavet i allt väsentligt överförs till annan part och företaget inte längre har kontroll över den finansiella tillgången. En finansiell skuld tas bort från balansräkningen när den avtalade förpliktelsen fullgjorts eller upphört.

Värdering av finansiella tillgångar

Finansiella tillgångar värderas vid första redovisningstillfället till anskaffningsvärde, inklusive eventuella transaktionsutgifter som är direkt hänförliga till förvärvet av tillgången.

Finansiella omsättningstillgångar värderas efter första redovisningstillfället till det lägsta av anskaffningsvärdet och nettoförsäljningsvärdet på balansdagen.

Kundfordringar och övriga fordringar som utgör omsättningstillgångar värderas individuellt till det belopp som beräknas inflyta.

Finansiella anläggningstillgångar värderas efter första redovisningstillfället till anskaffningsvärde med avdrag för eventuella nedskrivningar och med tillägg för eventuella uppskrivningar.

Räntebärande finansiella tillgångar värderas till upplupet anskaffningsvärde med tillämpning av effektivräntemetoden.

Värdering av finansiella skulder

Finansiella skulder värderas till upplupet anskaffningsvärde. Utgifter som är direkt hänförliga till upptagande av lån korrigerar lånets anskaffningsvärde och periodiseras enligt effektivräntemetoden.

Ersättning till anställda

Ersättning till anställda efter avslutad anställning

Klassificering

Planer för ersättningar efter avslutad anställning klassificeras som antingen avgiftsbestämda eller förmånsbestämda.

Vid avgiftsbestämda planer betalas fastställda avgifter till ett annat företag, normalt ett försäkringsföretag, och har inte längre någon förpliktelse till den anställde när avgiften är betald. Storleken på den anställdes ersättningar efter avslutad anställning är beroende av de avgifter som har betalats och den kapitalavkastning som avgifterna ger.

Vid förmånsbestämda planer har företaget en förpliktelse att lämna de överenskomna ersättningarna till nuvarande och tidigare anställda. Företaget bär i allt väsentligt dels risken att ersättningarna kommer att bli högre än förväntat (aktuariell risk), dels risken att avkastningen på tillgångarna avviker från förväntningarna (investeringsrisk). Investeringsrisk föreligger även om tillgångarna är överförda till ett annat företag.

Avgiftsbestämda planer

Avgifterna för avgiftsbestämda planer redovisas som kostnad. Obetalda avgifter redovisas som skuld.

Förmånsbestämda planer

Planer för vilka pensionspremier betalas redovisas som avgiftsbestämda vilket innebär att avgifterna kostnadsförs i resultaträkningen.

I de fall pensionsförpliktelserna är uteslutande beroende av värdet på en ägt tillgång redovisas pensionsförpliktelserna som en avsättning motsvarande tillgångens redovisade värde.

Skatt

Skatt på årets resultat i resultaträkningen består av aktuell skatt och uppskjuten skatt. Aktuell skatt är inkomstskatt för innevarande räkenskapsår som avser årets skattepliktiga resultat och den del av tidigare räkenskapsårs inkomstskatt som ännu inte har redovisats. Uppskjuten skatt är inkomstskatt för skattepliktigt resultat avseende framtida räkenskapsår till följd av tidigare transaktioner eller händelser.

Uppskjuten skatteskuld redovisas för alla skattepliktiga temporära skillnader, dock inte för temporära skillnader som härrör från första redovisningen av goodwill. Uppskjuten skattefordran redovisas för avdragsgilla temporära skillnader och för möjligheten att i framtiden använda skattemässiga underskottsavdrag. Värderingen baseras på hur det redovisade värdet för motsvarande tillgång eller skuld förväntas återvinnas respektive regleras. Beloppen baseras på de skattesatser och skatteregler som är beslutade före balansdagen och har inte nuvärdeberäknats.

Uppskjutna skattefordringar har värderats till högst det belopp som sannolikt kommer att återvinnas baserat på innevarande och framtida skattepliktiga resultat. Värderingen omprövas varje balansdag.

I koncernbalansräkningen delas obeskattade reserver upp på uppskjuten skatt och eget kapital.

Avsättningar

En avsättning redovisas i balansräkningen när företaget har en legal eller informell förpliktelse till följd av en inträffad händelse och det är sannolikt att ett uflöde av resurser krävs för att reglera förpliktelsen och en tillförlitlig uppskattning av beloppet kan göras.

Vid första redovisningstillfället värderas avsättningar till den bästa uppskattningen av det belopp som kommer att krävas för att reglera förpliktelsen på balansdagen. Avsättningarna omprövas varje balansdag.

Intäkter

Det inflöde av ekonomiska fördelar som företaget erhållit eller kommer att erhålla för egen räkning redovisas som intäkt. Intäkter värderas till verkliga värdet av det som erhållits eller kommer att erhållas, med avdrag för rabatter.

Försäljning av varor

Vid försäljning av varor redovisas intäkten vid leverans.

Vid försäljning av varor redovisas en intäkt när följande kriterier är uppfyllda:

- De ekonomiska fördelarna som är förknippade med transaktionen sannolikt kommer att tillfalla företaget,
- Inkomsten kan beräknas på ett tillförlitligt sätt,
- Företaget har överfört de väsentliga riskerna och fördelarna som är förknippade med varornas ägande till köparen,
- Företaget har inte längre ett sådant engagemang i den löpande förvaltningen som vanligtvis förknippas med ägande och utövar inte heller någon reell kontroll över de sålda varorna, samt
- De utgifter som har uppkommit eller förväntas uppkomma till följd av transaktionen kan beräknas på ett tillförlitligt sätt.

Ränta, royalty och utdelning

Intäkt redovisas när de ekonomiska fördelarna som är förknippade med transaktionen sannolikt kommer att tillfalla företaget samt när inkomsten kan beräknas på ett tillförlitligt sätt.

Ränta redovisas som intäkt efter effektivräntemetoden.

Royalty periodiseras i enlighet med överenskommelsens ekonomiska innebörd.

Utdelning redovisas när behörigt organ har fattat beslut om att utdelning ska lämnas.

Koncernredovisning

Dotterföretag

Dotterföretag är företag i vilka moderföretaget direkt eller indirekt innehar mer än 50% av röstetalet eller på annat sätt har ett bestämmande inflytande. Bestämmande inflytande innebär en rätt att utforma ett företags finansiella och operativa strategier i syfte att erhålla ekonomiska fördelar. Redovisningen av rörelseförvärv bytter på enhetssynen. Det innebär att förvärvsanalysen upprättas per den tidpunkt då förvärvaren får bestämmande inflytande. Från och med denna tidpunkt ses förvärvaren och den förvärvade enheten som en redovisningsenhet. Tillämpningen av enhetssynen innebär vidare att alla tillgångar (inklusive goodwill) och skulder samt intäkter och kostnader medräknas i sin helhet även för delägda dotterföretag.

Anskaffningsvärdet för dotterföretag beräknas till summan av verkligt värde vid förvärvstidpunkten för erlagda tillgångar med tillägg av uppkomna och övertagna skulder samt emitterade eget kapitalinstrument, utgifter som är direkt hänförliga till rörelseförvärvet samt eventuell tilläggsköpeskillning. I förvärvsanalysen fastställs det verkliga värdet, med några undantag, vid förvärvstidpunkten av förvärvade identifierbara tillgångar och övertagna skulder samt innehav utan bestämmande inflytande. Innehav utan bestämmande inflytande värderas till verkligt värde vid förvärvstidpunkten. Från och med förvärvstidpunkten inkluderas i koncernredovisningen det förvärvade företagets intäkter och kostnader, identifierbara tillgångar och skulder liksom eventuell uppkommen goodwill eller negativ goodwill.

Goodwill

Koncernmässig goodwill uppkommer när anskaffningsvärdet vid förvärv av andelar i dotterföretag överstiger det i förvärvsanalysen fastställda värdet på det förvärvade företagets identifierbara nettotillgångar. Goodwill redovisas till anskaffningsvärde med avdrag för ackumulerade avskrivningar och eventuell nedskrivning.

Tilläggsköpeskillning

Är det finns förvärvstidpunkten sannolikt att köpeskillningen kommer att justeras vid en senare tidpunkt och beloppet kan uppskattas på ett tillförlitligt sätt, ska beloppet ingå i det beräknade slutliga anskaffningsvärdet för den förvärvade enheten.

Justering av värdet på tilläggsköpeskillningen inom tolv månader från förvärvstidpunkten påverkar goodwill/negativ goodwill. Justering senare än tolv månader efter förvärvstidpunkten redovisas i koncernresultaträkningen.

Justering av förvärvsanalys

I det fall förutsättningarna för förvärvsanalysen är ofullständiga justeras denna för att bättre återspegla faktiska förhållanden vid förvärvstidpunkten. Justeringarna görs retroaktivt inom tolv månader efter förvärvstidpunkten. Justeringar senare än tolv månader efter förvärvstidpunkten redovisas som en ändrad uppskattning och bedömning.

Förändringar i ägarandel

Vid förvärv av ytterligare andelar i företag som redan är dotterföretag upprättas inte någon ny förvärvs-
analys eftersom moderföretaget redan har bestämmande inflytande. Eftersom förändringar i innehavet
i företag som är dotterföretag enbart är en transaktion mellan ägarna redovisas inte någon vinst eller
förlust i resultaträkningen utan effekten av transaktionen redovisas enbart i eget kapital.

Vid förvärv av ytterligare andelar i ett företag så att företaget blir dotterföretag upprättas en förvärvs-
analys. De sedan tidigare ägda andelarna anses avyttrade. Andelar i ett dotterföretag har förvärvats.
Vinst eller förlust, beräknad som skillnaden mellan verkligt värde och koncernmässigt redovisat värde,
ska redovisas i koncernresultaträkningen.

Avyttras andelar i ett dotterföretag eller bestämmande inflytande upphör på annat sätt, anses andelarna
som avyttrade i koncernredovisningen och vinst eller förlust vid avyttringen redovisas i koncernresultat-
räkningen. Om andelar finns kvar efter att bestämmande inflytande har upphört redovisas dessa med det
verkliga värdet vid förvärvstidpunkten som anskaffningsvärde.

Intresseföretag

Aktieinnehav i intresseföretag, i vilka koncernen har lägst 20% och högst 50% av rösterna eller på annat
sätt har ett betydande inflytande över den driftsmässiga och finansiella styrningen, redovisas enligt
kapitalandelsmetoden. Kapitalandelsmetoden innebär att det i koncernen redovisade värdet på aktier i
intresseföretag motsvaras av koncernens andel i intresseföretagens egna kapital, eventuella restvärden
på koncernmässiga över- och undervärden, inklusive goodwill och negativ goodwill reducerat med even-
tuella internvinster. I koncernens resultaträkning redovisas som "Andel i intresseföretags resultat"
koncernens andel i intresseföretagets resultat efter skatt justerat för eventuella avskrivningar på eller
upplösningar av förvärvade över- respektive undervärden, inklusive avskrivning på goodwill/upplösning
av negativ goodwill. Erhållna utdelningar från intresseföretag minskar redovisat värde. Vinstandelar
upparbetade efter förvärven av intresseföretagen som ännu inte realiserats genom utdelning, avsätts
till kapitalandelsfonden.

Eliminering av transaktioner mellan koncernföretag, intresseföretag och gemensamt styrda företag

Koncerninterna fordringar och skulder, intäkter och kostnader och orealiserade vinster eller förluster
som uppkommer vid transaktioner mellan koncernföretag, elimineras i sin helhet. Orealiserade vinster
som uppkommer vid transaktioner med intresseföretag elimineras i den utsträckning som motsvarar
koncernens ägarandel i företaget. Orealiserade förluster elimineras på samma sätt som orealiserade
vinster, men endast i den utsträckning det inte finns någon indikation på något nedskrivningsbehov.

Redovisningsprinciper i moderföretaget

Redovisningsprinciperna i moderföretaget överensstämmer med de ovan angivna redovisningsprinciperna i koncernredovisningen utom i nedanstående fall.

Aktieägartillskott som lämnas utan att emitterade aktier eller andra eget kapitalinstrument erhållits i utbyte redovisas i balansräkningen som en ökning av andelens redovisade värde.

Not 2 Disposition av vinst eller förlust

Balanseras i ny räkning

Styrelsen föreslår att fritt eget kapital, kronor 179 619 097, disponeras enligt följande:

Balanseras i ny räkning	179 619
Summa (tkr)	<u>179 619</u>

Not 3 Nettoomsättning per rörelsegren och geografisk marknad

	2024	2023
<i>Koncernen</i>		
<i>Nettoomsättning per rörelsegren</i>		
Varuförsäljning	391 669	406 471
Övrigt	1 000	14 158
	<u>392 669</u>	<u>420 629</u>
<i>Nettoomsättning per geografisk marknad</i>		
Norden	370 484	395 632
Övriga Europa	22 097	24 834
Övriga länder utanför Europa	88	163
	<u>392 669</u>	<u>420 629</u>

Not 4 Övriga rörelseintäkter

	2024	2023
<i>Koncernen</i>		
Övrigt	5 864	7 816
	<u>5 864</u>	<u>7 816</u>
<i>Moderföretaget</i>		
Övrigt	9 111	8 232
	<u>9 111</u>	<u>8 232</u>

Not 5 Anställda, personalkostnader och arvoden till styrelse och revisorer

Medelantalet anställda

	2024	varav män	2023	varav män
<i>Moderföretaget</i>				
Sverige	2	100%	2	100%
Totalt i moderföretaget	2	100%	2	100%
<i>Dotterföretag</i>				
Sverige	154	77%	159	78%
Totalt i dotterföretag	154	77%	159	78%
Koncernen totalt	156	78%	161	78%

Redovisning av könsfördelning i företagsledningar

	2024-12-31	2023-12-31
	Andel kvinnor	Andel kvinnor
<i>Moderföretaget</i>		
Styrelsen	25%	25%
Övriga ledande befattningshavare	0%	0%

Löner och andra ersättningar samt sociala kostnader, inklusive pensionskostnader

	2024		2023	
	Löner och ersättningar	Sociala kostnader	Löner och ersättningar	Sociala kostnader
Moderföretaget	1 533	739	1 554	773
(varav pensionskostnader) 1)		328		276
Dotterföretag	78 127	33 779	77 732	32 947
(varav pensionskostnader)		8 832		6 726
Koncernen totalt	79 660	34 518	79 286	33 720
(varav pensionskostnader) 2)		9 160		7 002

1) Av moderföretagets pensionskostnader avser 328 (276) företagets ledning. Företagets utestående pensionsförpliktelser till dessa uppgår till noll (noll).

2) Av koncernens pensionskostnader avser 1 123 (888) företagets ledning avseende 5 (5) personer. Koncernens utestående pensionsförpliktelser till dessa uppgår till 178 tkr (178 tkr).

Löner och andra ersättningar fördelade mellan styrelseledamöter m fl och övriga anställda

	2024		2023	
	Styrelse och VD	Övriga anställda	Styrelse och VD	Övriga anställda
Moderföretaget (varav tantiem och dylikt)	1 533 -	- -	1 554 -	- -
Dotterföretag (varav tantiem och dylikt)	5 833	72 295	5 540 -	72 192
Koncernen totalt (varav tantiem och dylikt)	7 366 -	72 295 -	7 094 -	72 192 -

Arvode och kostnadsersättning till revisorer

	2024	2023
<i>Koncernen</i>		
<i>KPMG AB</i>		
Revisionsuppdrag	616	593
Andra uppdrag	-	353
	<u>616</u>	<u>946</u>
<i>Moderföretaget</i>		
<i>KPMG AB</i>		
Revisionsuppdrag	110	90
	<u>110</u>	<u>90</u>

Not 6 Operationell leasing

Leasingavtal där företaget är leasetagare

Koncernen

Framtida minimileaseavgifter avseende icke uppsägningsbara operationella leasingavtal

	2024	2023
Inom ett år	8 276	11 229
Mellan ett och fem år	18 557	16 224
Senare än fem år	176	437
	<u>27 009</u>	<u>27 890</u>

	2024	2023
Räkenskapsårets kostnadsförda leasingavgifter	11 437	21 472

Not 7 Resultat från övriga värdepapper och fordringar som är anläggningstillgångar

	2024	2023
<i>Koncernen</i>		
Utdelningar	4 092	1 794
Nedskrivningar	-45 630	-
Realisationsresultat	3 495	-511
	<u>-38 043</u>	<u>1 283</u>
<i>Moderföretaget</i>		
Utdelningar	12 667	12 338
Realisationsresultat	-	15 518
	<u>12 667</u>	<u>27 856</u>

Not 8 Ränteintäkter och liknande resultatposter

	2024	2023
<i>Koncernen</i>		
Ränteintäkter, övriga	2 133	1 991
Övrigt	-	1 003
	<u>2 133</u>	<u>2 994</u>
<i>Moderföretaget</i>		
Ränteintäkter, koncernföretag	5 235	3 545
Ränteintäkter, övriga	771	616
	<u>6 006</u>	<u>4 161</u>

Not 9 Räntekostnader och liknande resultatposter

	2024	2023
<i>Koncernen</i>		
Räntekostnader, övriga	-6 838	-5 906
Övrigt	-155	-170
	<u>-6 992</u>	<u>-6 076</u>
<i>Moderföretaget</i>		
Räntekostnader, koncernföretag	-1 701	-1 250
Räntekostnader, övriga	-150	-
	<u>-1 851</u>	<u>-1 250</u>

Not 10 Skatt på årets resultat

	2024	2023
<i>Koncernen</i>		
Aktuell skattekostnad	-27	-924
Uppskjuten skatt	-2 222	-3 148
	<u>-2 249</u>	<u>-4 072</u>

Avstämning av effektiv skatt

	2024		2023	
<i>Koncernen</i>	Procent	Belopp	Procent	Belopp
Resultat före skatt		-27 014		19 416
Skatt enligt gällande skattesats för moderföretaget	20,6%	5 565	20,6%	-4 000
Resultat från intresseföretag	22,1%	5 970	-18,6%	3 603
Avskrivning av koncernmässig goodwill	-10,9%	-2 953	13,7%	-2 669
Andra icke-avdragsgilla kostnader	-35,5%	-9 581	0,4%	-78
Ej skattepliktiga intäkter	-6,4%	-1 718	0,0%	0
Utnyttjande/omvärdering av underskott	-1,4%	-378	7,0%	-1 366
Övrigt	3,1%	846	-2,3%	438
Redovisad effektiv skatt	-8,3%	<u>-2 249</u>	21,0%	<u>-4 072</u>

Not 11 Balanserade utgifter för utvecklingsarbeten och liknande

	2024-12-31	2023-12-31
<i>Koncernen</i>		
<i>Akkumulerade anskaffningsvärden</i>		
Vid årets början	5 847	5 670
Övriga investeringar	95	177
Vid årets slut	<u>5 942</u>	<u>5 847</u>
<i>Akkumulerade avskrivningar</i>		
Vid årets början	-4 569	-3 764
Årets avskrivning	-749	-805
Vid årets slut	<u>-5 318</u>	<u>-4 569</u>
Redovisat värde vid årets slut	624	1 278

Not 12 Goodwill

	2024-12-31	2023-12-31
<i>Koncernen</i>		
<i>Akkumulerade anskaffningsvärden</i>		
Vid årets början	220 351	220 351
Årets förändring	8 252	-
Omklassificering	8 302	-
Vid årets slut	<u>236 905</u>	<u>220 351</u>
<i>Akkumulerade avskrivningar</i>		
Vid årets början	-179 036	-166 081
Årets avskrivning	-14 336	-12 955
Omklassificering	-1 453	-
Vid årets slut	<u>-194 825</u>	<u>-179 036</u>
Redovisat värde vid årets slut	42 080	41 315

Not 13 Byggnader och mark

	2024-12-31	2023-12-31
<i>Koncernen</i>		
<i>Akkumulerade anskaffningsvärden</i>		
Vid årets början	84 488	84 458
Nyanskaffningar	-	30
Vid årets slut	<u>84 488</u>	<u>84 488</u>
<i>Akkumulerade avskrivningar</i>		
Vid årets början	-3 775	-1 617
Årets avskrivning	-2 158	-2 158
Vid årets slut	<u>-5 933</u>	<u>-3 775</u>
Redovisat värde vid årets slut	78 555	80 713
Varav mark	<u>2024-12-31</u>	<u>2023-12-31</u>
<i>Koncernen</i>		
Redovisat värde vid årets slut	1 910	1 910

Not 14 Inventarier, verktyg och installationer

	2024-12-31	2023-12-31
<i>Koncernen</i>		
<i>Akkumulerade anskaffningsvärden</i>		
Vid årets början	210 545	154 120
Nyanskaffningar	2 715	55 229
Anskaffning genom förvärv av verksamhet	2 665	-
Avyttringar och utrangeringar	-660	-170
Omklassificeringar	-123	1 366
Vid årets slut	<u>215 142</u>	<u>210 545</u>
<i>Akkumulerade avskrivningar</i>		
Vid årets början	-78 315	-66 338
Årets avskrivning	-14 584	-12 071
Ack avskrivningar genom förvärv av verksamhet	-1 594	-
Återförda avskrivningar på avyttringar och utrangeringar	660	94
Omklassificering	125	-
Vid årets slut	<u>-93 709</u>	<u>-78 315</u>
Redovisat värde vid årets slut	121 433	132 230
	<i>2024-12-31</i>	<i>2023-12-31</i>
<i>Moderföretaget</i>		
<i>Akkumulerade anskaffningsvärden</i>		
Vid årets början	925	925
Nyanskaffningar	478	-
Vid årets slut	<u>1 403</u>	<u>925</u>
<i>Akkumulerade avskrivningar</i>		
Vid årets början	-94	-86
Årets avskrivning	-32	-8
Vid årets slut	<u>-126</u>	<u>-94</u>
Redovisat värde vid årets slut	1 277	831
	<i>2024-12-31</i>	<i>2023-12-31</i>
<i>Koncernen</i>		
Inventarier som innehas under finansiella leasingavtal ingår med ett redovisat värde om	-	2 010

ank=20250703;2025070802711

Not 15 Pågående nyanläggningar och förskott avseende materiella anläggningstillgångar

	2024-12-31	2023-12-31
<i>Koncernen</i>		
Vid årets början	3 823	2 458
Omklassificeringar	-54	-1 366
Investeringar	90	2 731
Vid årets slut	3 859	3 823

Not 16 Andelar i koncernföretag

	2024-12-31	2023-12-31
Vid årets början	4 411	4 411
Lämnat aktieägartillskott	4 300	-
Redovisat värde vid årets slut	8 711	4 411

Specifikation av moderföretagets och koncernens innehav av andelar i koncernföretag

<i>Dotterföretag/Org nr/Säte</i>	<u>2024-12-31</u>		<u>2023-12-31</u>
	<i>Antal andelar/ Andel i %</i>	<i>Redovisat värde</i>	<i>Redovisat värde</i>
Gottfried och Lorens AB, 556295-4445, Stockholm	41 408/100%	8 141	4 141
Aktiebolaget Kol & Koks, 556006-0591, Stockholm			
Fjäråskupan AB, 556239-8312, Torshälla			
Räckesbutiken Sweden AB, 556824-1268, Ängelholm			
Osby Glas AB, 556212-3165, Osby			
MittGlas AB, 559101-0896, Sundsvall			
Osby Virvelvinden 3 AB, 559269-4391, Osby			
Beijer Ventures AB, 556599-0461, Stockholm	100/100%	100	100
Waldemar 2 AB, 556109-5877, Stockholm	1 000/100%	420	120
Beijer Kraft AB, 559398-1540, Stockholm	500/100%	50	50
		8 711	4 411

Ägarandelen av kapitalet avses, vilket även överensstämmer med andelen av rösterna för totala antal aktier.

Under 2024 har Beijer Industriutveckling glas AB, Beijer Industriutveckling ventilation AB och Beijer Industriutveckling Räckes AB fusionerats med Gottfried och Lorens AB.

Under 2025 har Gottfried och Lorens AB (org nr 556295-4445) och Waldemar 2 AB (org nr 556109-5877) fusionerats med Beijerinvest AB.

Not 17 Fordringar hos koncernföretag

	2024-12-31	2023-12-31
<i>Moderföretaget</i>		
Vid årets början	77 151	73 454
Tillkommande fordringar	-	3 697
Reglerade fordringar	-13 127	-
Redovisat värde vid årets slut	64 024	77 151

Not 18 Andelar i intresseföretag

	2024-12-31	2023-12-31
<i>Koncernen</i>		
Vid årets början	294 050	293 376
Årets andel i intresseföretags resultat	28 981	17 489
Årets utdelning	-12 667	-12 338
Omklassificering	-13 233	-
Årets förändring av minoritet i intresseföretag	4 095	-
Omräkningsdifferens mm	8 736	-4 477
Redovisat värde vid årets slut	309 962	294 050
<i>Moderföretaget</i>		
Vid årets början	104 312	88 794
Förvärv/omklassificering	-	15 518
Redovisat värde vid årets slut	104 312	104 312

Specifikation av moderföretagets och koncernens innehav av andelar i intresseföretag

<i>Intresseföretag/Org nr/Säte</i>	<u>2024-12-31</u>		
	<i>Andelar/ antal i %</i>	<i>Kapital- andelens värde i koncernen</i>	<i>Redovisat värde hos moder- företaget</i>
Direkt ägda			
Beijer Alma AB	3 290 240	309 962	104 312
556229-7480, Uppsala	5,46%		

Not 19 Andra långfristiga värdepappersinnehav

	2024-12-31	2023-12-31
<i>Koncernen</i>		
<i>Akkumulerade anskaffningsvärden</i>		
Vid årets början	174 014	163 134
Tillkommande tillgångar	10 179	13 261
Avgående tillgångar	-4 999	-2 381
Vid årets slut	<u>179 194</u>	<u>174 014</u>
<i>Akkumulerade nedskrivningar</i>		
Vid årets början	-18 496	-18 496
Årets nedskrivningar	-45 630	-
Vid årets slut	<u>-64 126</u>	<u>-18 496</u>
Redovisat värde vid årets slut	115 068	155 518

Andra långfristiga värdepappersinnehav enligt ovan avser innehav i noterade och onoterade aktier.

Not 20 Uppskjuten skatt

	2024-12-31		
	<i>Uppskjuten skattefordran</i>	<i>Uppskjuten skatteskuld</i>	<i>Netto</i>
<i>Koncernen</i>			
<i>Väsentliga temporära skillnader</i>			
Maskiner och inventarier	-	2 723	-2 723
Skattemässigt underskottsavdrag	26 130	-	26 130
<i>Uppskjuten skattefordran/skuld</i>	<u>26 130</u>	<u>2 723</u>	<u>23 407</u>
<i>Kvittning</i>	-2 723	-2 723	0
<i>Uppskjuten skattefordran/skuld (netto)</i>	<u>23 407</u>	<u>0</u>	<u>23 407</u>

forts Not 20	2023-12-31		Netto
	Uppskjuten skattefordran	Uppskjuten skatteskuld	
<i>Koncernen</i>			
<i>Väsentliga temporära skillnader</i>			
Maskiner och inventarier	-	3 226	-3 226
Periodiseringsfond	-	4 151	-4 151
Övriga temporära skillnader	178	-	178
Skattemässigt underskottsavdrag	32 972	-	32 972
Uppskjuten skattefordran/skuld	33 150	7 377	25 773
<i>Kvittning</i>	<i>-7 377</i>	<i>-7 377</i>	<i>0</i>
Uppskjuten skattefordran/skuld (netto)	25 773	0	25 773

Not 21 Andra långfristiga fordringar

	2024-12-31	2023-12-31
<i>Koncernen</i>		
Vid årets början	3 569	14 299
Tillkommande fordringar	330	26
Reglerade fordringar	-91	-10 756
Redovisat värde vid årets slut	3 808	3 569

Not 22 Antal aktier och kvotvärde

	2024-12-31	2023-12-31
<i>Moderföretaget</i>		
<i>Stamaktier</i>		
Antal aktier	6 512	6 512
Kvotvärde	100	100
<i>Preferens Serie 1</i>		
Antal aktier	410	410
Kvotvärde	100	100
<i>Preferens Serie 2</i>		
Antal aktier	1 218	1 218
Kvotvärde	100	100

Bolaget har 8 140 aktier varav 6 512 stamaktier, 410 preferensaktier serie 1 samt 1 218 preferensaktier serie 2. Preferensaktier av båda serierna äger företräde framför stamaktierna till årlig utdelning, serie 1 äger företräde framför serie 2.

Not 23 Avsättningar för pensioner och liknande förpliktelser

Koncernen

Pensionsåtagande tryggt via kapitalförsäkring uppgick till 178 (312).

Ställda säkerheter för pensionsförpliktelser uppgick till 143 kkr (269).

Not 24 Övriga avsättningar

	2024-12-31	2023-12-31
<i>Koncernen</i>		
Garantiåtaganden	3 711	3 704
Övrigt	43	200
	<u>3 754</u>	<u>3 904</u>

Not 25 Långfristiga skulder

	2024-12-31	2023-12-31
<i>Koncernen</i>		
Skulder som förfaller senare än ett år från balansdagen:		
Övriga skulder till kreditinstitut	53 237	57 294
Övriga skulder	-	-
Skulder som förfaller senare än fem år från balansdagen:		
Övriga skulder till kreditinstitut	36 500	47 461
Övriga skulder	360	5 240
<i>Moderföretaget</i>		
Skulder som förfaller senare än ett år från balansdagen:		
Skulder till koncernföretag	34 564	28 822
Skulder som förfaller senare än fem år från balansdagen:		
Övriga skulder	-	5 248

Not 26 Upplupna kostnader och förutbetalda intäkter

	2024-12-31	2023-12-31
<i>Koncernen</i>		
Personalkostnader	20 002	18 569
Övriga poster	12 813	13 320
	<u>32 815</u>	<u>31 889</u>
<i>Moderföretaget</i>		
Personalkostnader	97	36
Övriga poster	134	204
	<u>231</u>	<u>240</u>

Not 27 Checkräkningskredit

	2024-12-31	2023-12-31
<i>Koncernen</i>		
Beviljad kreditlimit	75 000	65 000
Outnyttjad del	-58 903	-60 435
Utnyttjat kreditbelopp	<u>16 097</u>	<u>4 565</u>

Ställda säkerheter för krediterna framgår av not 28.

Not 28 Ställda säkerheter och eventalförpliktelser

	2024-12-31	2023-12-31
<i>Koncernen</i>		
Ställda säkerheter		
<i>För egna skulder och avsättningar</i>		
Fastighetsinteckningar	81 000	81 000
Företagsinteckningar	45 000	35 000
Andelar i koncernföretag	90 879	107 664
Andra långfristiga värdepappersinnehav/intresseföretag	48 168	48 168
Kapitalförsäkring	143	269
Summa ställda säkerheter	<u>265 190</u>	<u>272 101</u>
Eventalförpliktelser		
Borgensförbindelser, övriga	-	-

Not 29 Betalda räntor och erhållen utdelning

	2024-12-31	2023-12-31
<i>Koncernen</i>		
Erhållen utdelning	16 759	14 132
Erhållen ränta	2 133	1 940
Erlagd ränta	-6 821	-5 843

Not 30 Likvida medel

	2024-12-31	2023-12-31
<i>Koncernen</i>		
<i>Följande delkomponenter ingår i likvida medel:</i>		
Banktillgodohavanden	71 930	53 844
	<u>71 930</u>	<u>53 844</u>

Not 31 Övriga upplysningar till kassaflödesanalysen

	2024-12-31	2023-12-31
<i>Koncernen</i>		
Av- och nedskrivningar	77 460	27 988
Rearesultat försäljning av anläggningstillgångar	474	594
Rearesultat försäljning av kortfristiga placeringar	-3 078	-
Resultatandelar i intresseföretag	-28 982	-17 489
Erhållen utdelning från intresseföretag	12 667	12 338
Avsättningar/fordringar avseende pensioner	-134	-143
Övriga avsättningar	-150	-891
Övriga ej kassaflödespåverkande poster	407	-
	<u>58 664</u>	<u>22 397</u>

forts not 31

Förvärv av dotterföretag, netto likvidpåverkan

	2024-12-31	2023-12-31
<i>Koncernen</i>		
<i>Förvärvade tillgångar och skulder</i>		
Immateriella anläggningstillgångar	8 252	-
Materiella anläggningstillgångar	1 071	-
Varulager	2 612	-
Rörelsefordringar	4 539	-
Likvida medel	7 075	-
Summa tillgångar	23 549	0
Avsättningar	135	-
Rörelseskulder	2 137	-
Summa avsättningar och skulder	2 272	0
Köpeskilling	14 897	-
Avgår: Skuld till tidigare ägare	-4 910	-
Utbetald köpeskilling	9 987	0
Avgår: Likvida medel i den förvärvade verksamheten	-7 075	-
Påverkan på likvida medel	2 912	0

Not 32 Nyckeltalsdefinitioner

Balansomslutning:	Totala tillgångar
Soliditet:	Totalt eget kapital / Totala tillgångar

Not 33 Väsentliga händelser efter räkenskapsårets slut

Inga väsentliga händelser efter räkenskapsårets slut.

Stockholm den 30 juni 2025

Anders Wall
Ordförande

Johan Wall
Verkställande direktör

Charlotte Wall

Håkan Gustavson

Vår revisionsberättelse har lämnats den 30 juni 2025

KPMG AB

Tomas Gerhardsson
Auktoriserad revisor

Revisionsberättelse

Till bolagsstämman i Beijerinvest AB, org. nr 556085-9844

Rapport om årsredovisningen och koncernredovisningen

Uttalanden

Vi har utfört en revision av årsredovisningen och koncernredovisningen för Beijerinvest AB för år 2024.

Enligt vår uppfattning har årsredovisningen och koncernredovisningen upprättats i enlighet med årsredovisningslagen och ger en i alla väsentliga avseenden rättvisande bild av moderbolagets och koncernens finansiella ställning per den 31 december 2024 och av dessas finansiella resultat och koncernens kassaflöde för året enligt årsredovisningslagen. Förvaltningsberättelsen är förenlig med årsredovisningens och koncernredovisningens övriga delar.

Vi tillstyrker därför att bolagsstämman fastställer resultaträkningen och balansräkningen för moderbolaget och för koncernen.

Grund för uttalanden

Vi har utfört revisionen enligt International Standards on Auditing (ISA) och god revisionssed i Sverige. Vårt ansvar enligt dessa standarder beskrivs närmare i avsnittet Revisorns ansvar. Vi är oberoende i förhållande till moderbolaget och koncernen enligt god revisorssed i Sverige och har i övrigt fullgjort vårt yrkesetiska ansvar enligt dessa krav.

Vi anser att de revisionsbevis vi har inhämtat är tillräckliga och ändamålsenliga som grund för våra uttalanden.

Styrelsens och verkställande direktörens ansvar

Det är styrelsen och verkställande direktören som har ansvaret för att årsredovisningen och koncernredovisningen upprättas och att de ger en rättvisande bild enligt årsredovisningslagen. Styrelsen och verkställande direktören ansvarar även för den interna kontroll som de bedömer är nödvändig för att upprätta en årsredovisning och koncernredovisning som inte innehåller några väsentliga felaktigheter, vare sig dessa beror på oegentligheter eller misstag. Vid upprättandet av årsredovisningen och koncernredovisningen ansvarar styrelsen och verkställande direktören för bedömningen av

bolagets och koncernens förmåga att fortsätta verksamheten. De upplyser, när så är tillämpligt, om förhållanden som kan påverka förmågan att fortsätta verksamheten och att använda antagandet om fortsatt drift. Antagandet om fortsatt drift tillämpas dock inte om styrelsen och verkställande direktören avser att likvidera bolaget, upphöra med verksamheten eller inte har något realistiskt alternativ till att göra något av detta.

Revisorns ansvar

Våra mål är att uppnå en rimlig grad av säkerhet om huruvida årsredovisningen och koncernredovisningen som helhet inte innehåller några väsentliga felaktigheter, vare sig dessa beror på oegentligheter eller misstag, och att lämna en revisionsberättelse som innehåller våra uttalanden. Rimlig säkerhet är en hög grad av säkerhet, men är ingen garanti för att en revision som utförs enligt ISA och god revisionssed i Sverige alltid kommer att upptäcka en väsentlig felaktighet om en sådan finns. Felaktigheter kan uppstå på grund av oegentligheter eller misstag och anses vara väsentliga om de enskilt eller tillsammans rimligen kan förväntas påverka de ekonomiska beslut som användare fattar med grund i årsredovisningen och koncernredovisningen.

Som del av en revision enligt ISA använder vi professionellt omdöme och har en professionellt skeptisk inställning under hela revisionen. Dessutom:

- identifierar och bedömer vi riskerna för väsentliga felaktigheter i årsredovisningen och koncernredovisningen, vare sig dessa beror på oegentligheter eller misstag, utformar och utför granskningsåtgärder bland annat utifrån dessa risker och inhämtar revisionsbevis som är tillräckliga och ändamålsenliga för att utgöra en grund för våra uttalanden. Risken för att inte upptäcka en väsentlig felaktighet till följd av oegentligheter är högre än för en väsentlig felaktighet som beror på misstag, eftersom oegentligheter kan innefatta agerande i maskopi, förfalskning, avsiktliga utelämnanden, felaktig information eller åsidosättande av intern kontroll.
- skaffar vi oss en förståelse av den del av bolagets interna kontroll som har betydelse för vår revision för att utforma granskningsåtgärder som är lämpliga med hänsyn till omständigheterna, men inte för att uttala oss om effektiviteten i den interna kontrollen.
- utvärderar vi lämpligheten i de redovisningsprinciper som används och rimligheten i styrelsens och verkställande direktörens uppskattningar i redovisningen och tillhörande upplysningar.

- drar vi en slutsats om lämpligheten i att styrelsen och verkställande direktören använder antagandet om fortsatt drift vid upprättandet av årsredovisningen och koncernredovisningen. Vi drar också en slutsats, med grund i de inhämtade revisionsbevisen, om huruvida det finns någon väsentlig osäkerhetsfaktor som avser sådana händelser eller förhållanden som kan leda till betydande tvivel om bolagets och koncernens förmåga att fortsätta verksamheten. Om vi drar slutsatsen att det finns en väsentlig osäkerhetsfaktor, måste vi i revisionsberättelsen fästa uppmärksamheten på upplysningarna i årsredovisningen och koncernredovisningen om den väsentliga osäkerhetsfaktorn eller, om sådana upplysningar är otillräckliga, modifiera uttalandet om årsredovisningen och koncernredovisningen. Våra slutsatser baseras på de revisionsbevis som inhämtas fram till datumet för revisionsberättelsen. Dock kan framtida händelser eller förhållanden göra att ett bolag och en koncern inte längre kan fortsätta verksamheten.
- utvärderar vi den övergripande presentationen, strukturen och innehållet i årsredovisningen och koncernredovisningen, däribland upplysningarna, och om årsredovisningen och koncernredovisningen återger de underliggande transaktionerna och händelserna på ett sätt som ger en rättvisande bild.
- planerar och utför vi koncernrevisionen för att inhämta tillräckliga och ändamålsenliga revisionsbevis avseende den finansiella informationen för företag eller affärsenheter inom koncernen som grund för att göra ett uttalande avseende koncernredovisningen. Vi ansvarar för styrning, övervakning och genomgång av det revisionsarbete som utförts för koncernrevisionens syfte. Vi är ensamt ansvariga för våra uttalanden.

Vi måste informera styrelsen om bland annat revisionens planerade omfattning och inriktning samt tidpunkten för den. Vi måste också informera om betydelsefulla iakttagelser under revisionen, däribland

de eventuella betydande brister i den interna kontrollen som vi identifierat.

Rapport om andra krav enligt lagar och andra författningar

Uttalanden

Utöver vår revision av årsredovisningen och koncernredovisningen har vi även utfört en revision av styrelsens och verkställande direktörens förvaltning för Beijerinvest AB för år 2024 samt av förslaget till dispositioner beträffande bolagets vinst eller förlust.

Vi tillstyrker att bolagsstämman disponerar vinsten enligt förslaget i förvaltningsberättelsen och beviljar styrelsens ledamöter och verkställande direktören ansvarsfrihet för räkenskapsåret.

Grund för uttalanden

Vi har utfört revisionen enligt god revisionsred i Sverige. Vårt ansvar enligt denna beskrivs närmare i avsnittet Revisorns ansvar. Vi är oberoende i förhållande till moderbolaget och koncernen enligt god revisorsred i Sverige och har i övrigt fullgjort vårt yrkesetiska ansvar enligt dessa krav.

Vi anser att de revisionsbevis vi har inhämtat är tillräckliga och ändamålsenliga som grund för våra uttalanden.

Styrelsens och verkställande direktörens ansvar

Det är styrelsen som har ansvaret för förslaget till dispositioner beträffande bolagets vinst eller förlust. Vid förslag till utdelning innefattar detta bland annat en bedömning av om utdelningen är försvarlig med hänsyn till de krav som bolagets och koncernens verksamhetsart, omfattning och risker ställer på storleken av moderbolagets och koncernens egna kapital, konsolideringsbehov, likviditet och ställning i övrigt.

Styrelsen ansvarar för bolagets organisation och förvaltningen av bolagets angelägenheter. Detta innefattar bland annat att fortlöpande bedöma bolagets och koncernens ekonomiska situation och att tillse

att bolagets organisation är utformad så att bokföringen, medelsförvaltningen och bolagets ekonomiska angelägenheter i övrigt kontrolleras på ett betryggande sätt. Verkställande direktören ska sköta den löpande förvaltningen enligt styrelsens riktlinjer och anvisningar och bland annat vidta de åtgärder som är nödvändiga för att bolagets bokföring ska fullgöras i överensstämmelse med lag och för att medelsförvaltningen ska skötas på ett betryggande sätt.

Revisorns ansvar

Vårt mål beträffande revisionen av förvaltningen, och därmed vårt uttalande om ansvarsfrihet, är att inhämta revisionsbevis för att med en rimlig grad av säkerhet kunna bedöma om någon styrelseledamot eller verkställande direktören i något väsentligt avseende:

- företagit någon åtgärd eller gjort sig skyldig till någon försummelse som kan föranleda ersättningsskyldighet mot bolaget, eller
- på något annat sätt handlat i strid med aktiebolagslagen, årsredovisningslagen eller bolagsordningen.

Vårt mål beträffande revisionen av förslaget till dispositioner av bolagets vinst eller förlust, och därmed vårt uttalande om detta, är att med rimlig grad av säkerhet bedöma om förslaget är förenligt med aktiebolagslagen.

Rimlig säkerhet är en hög grad av säkerhet, men ingen garanti för att en revision som utförs enligt god revisionsred i Sverige alltid kommer att upptäcka åtgärder eller försummelser som kan föranleda

ersättningsskyldighet mot bolaget, eller att ett förslag till dispositioner av bolagets vinst eller förlust inte är förenligt med aktiebolagslagen.

Som en del av en revision enligt god revisionsred i Sverige använder vi professionellt omdöme och har en professionellt skeptisk inställning under hela revisionen. Granskningen av förvaltningen och förslaget till dispositioner av bolagets vinst eller förlust grundar sig främst på revisionen av räkenskaperna. Vilka tillkommande granskningsåtgärder som utförs baseras på vår professionella bedömning med utgångspunkt i risk och väsentlighet. Det innebär att vi fokuserar granskningen på sådana åtgärder, områden och förhållanden som är väsentliga för verksamheten och där avsteg och överträdelser skulle ha särskild betydelse för bolagets situation. Vi går igenom och prövar fattade beslut, beslutsunderlag, vidtagna åtgärder och andra förhållanden som är relevanta för vårt uttalande om ansvarsfrihet. Som underlag för vårt uttalande om styrelsens förslag till dispositioner beträffande bolagets vinst eller förlust har vi granskat om förslaget är förenligt med aktiebolagslagen.

Stockholm den 30 juni 2025


KPMG AB

Tomas Gerhardsson
Auktoriserad revisor

Dokument

Beijerinvest ÅR_RB 2024

Antal sidor: 39
Verifikationsdatum: Jun 30 2025 01:15PM
Tidszon: Europe/Amsterdam (GMT+01:00)



VERIFIKATION

DOKUMENTNUMMER:
2Y10IN8VOSXCJGNTEAECNJSUKPPW6N
JUN 30 2025 01:15PM

ank=20250703-2025070802723

Deltagare

Magnus Loxda (Skapare)

Beijer Holding AB
magnus.loxdal@beijerinvest.se
Skickades: Jun 30 2025 09:22AM

Johan Wall (Esignatur)

196411100016
johan.wall@beijerinvest.se
+46705541800
Signerad: Jun 30 2025 09:23AM

Anders Wall (Esignatur)

193103101477
anders@wall.se
+46705950153
Signerad: Jun 30 2025 10:28AM

Charlotte Wall (Esignatur)

194606240861
charlotte@wall.se
+46703113015
Signerad: Jun 30 2025 12:12PM






Håkan Gustavson (Esignatur)

195810315076
hakan.gustavson@beijerinvest.se
+46735077000
Signerad: Jun 30 2025 12:28PM

Gerhardsson, Tomas (Esignatur)

196905301419
tomas.gerhardsson@kpmg.se
Signerad: Jun 30 2025 01:15PM

Registrerade händelser

Jun 30 2025 09:22AM	Magnus Loxda skickade dokumentet till deltagarna	IP ADDRESS 98.128.131.142
Jun 30 2025 09:22AM	Johan Wall granskade dokumentet: https://esign.simplesign.io/document/view/2995203/2y10kBXu676z2LyZYJEF1NMLRuhBbT	IP ADDRESS 98.128.131.142
Jun 30 2025 09:23AM	 Karl Johan Anders Wall signerade dokumentet <i>GPS koordinater: Lat 55.6078 Long 12.9982</i> <i>Signerad med: BankID (0197bfb8-3100-7724-9306-3caaf4574207)</i>	IP-ADRESS 98.128.131.142
Jun 30 2025 10:25AM	Anders Wall granskade dokumentet: https://esign.simplesign.io/document/view/2995202/2y10HusGymkUfsXtNQGTfJnOZ1HQA	IP ADDRESS 176.10.254.155
Jun 30 2025 10:28AM	 Karl Anders Wall signerade dokumentet <i>GPS koordinater: Lat 59.2415 Long 18.108</i> <i>Signerad med: BankID (0197bff2-cbb6-7d2e-ae6-61e20c77230c)</i>	IP-ADRESS 90.238.17.191
Jun 30 2025 12:11PM	Charlotte Wall granskade dokumentet: https://esign.simplesign.io/document/view/2995204/2y10ORpNYhr5p1eW0ySm7fbMiOwjOZ	IP ADDRESS 176.10.254.155
Jun 30 2025 12:12PM	 CHARLOTTE MARIE WALL signerade dokumentet <i>GPS koordinater: Lat 59.9222 Long 16.6006</i> <i>Signerad med: BankID (0197c052-5d04-7c80-8a37-49a430fdaf28)</i>	IP-ADRESS 176.10.254.155
Jun 30 2025 12:28PM	Håkan Gustavson granskade dokumentet: https://esign.simplesign.io/document/view/2995205/2y10ScAs1DAepJcNG4FZUsbqDmba0J	IP ADDRESS 188.150.224.103
Jun 30 2025 12:28PM	 HÅKAN GUSTAVSON signerade dokumentet <i>GPS koordinater: Lat 55.6078 Long 12.9982</i> <i>Signerad med: BankID (0197c061-a8c9-701c-b463-859b151a2dd0)</i>	IP-ADRESS 188.150.224.103
Jun 30 2025 01:14PM	Gerhardsson, Tomas granskade dokumentet: https://esign.simplesign.io/document/view/2995206/2y10d6DhbAI5kgV7kptqTleYuHVtba	IP ADDRESS 195.84.56.2
Jun 30 2025 01:15PM	 Karl Tomas Gerhard Gerhardsson signerade dokumentet <i>GPS koordinater: Lat 59.3779 Long 17.9155</i> <i>Signerad med: BankID (0197c08b-edb8-7bce-a93d-b65721ef8ae9)</i>	IP-ADRESS 83.185.45.226
Jun 30 2025 01:15PM	Dokumentet har signerats	

ank=20250705_2025070802724