


**Årsredovisning**  
**för**  
**EOL Ventsystem AB**  
**556494-8304**  
**Räkenskapsåret**  
**2022**

**Fastställelseintyg**

Undertecknad styrelseledamot i EOL Ventsystem AB intygar att resultaträkningen och balansräkningen har fastställts på årsstämman den 21 april 2023. Årsstämman beslutade att godkänna styrelsens förslag till hur vinsten ska disponeras

Jag intygar också att innehållet i årsredovisningen stämmer överens med originalet.

Ulricehamn 2023-04-22

  
Christer Blomgren

Styrelsen för EOL Ventsystem AB får härmed avge årsredovising för räkenskapsåret 2022.  
Årsredovisning är upprättad i svenska kronor, SEK.

## Förvaltningsberättelse

### Verksamheten

#### Allmänt om verksamheten

Bolaget bedriver försäljning av ventilationssystem, gruv- och byggentreprenadutrustning samt därmed förenlig verksamhet.

Företaget har sitt säte i Stockholm.

Flerårsöversikt (tkr)	2022	2021	2020	2019
Nettoomsättning	0	7	435	329
Resultat efter finansiella poster	131	407	928	478
Soliditet (%)	97	98	98	97

Minskningen av omsättningen kommer av bolagets nedtrappning av verksamheten.

#### Förändring av eget kapital

	Aktie- kapital	Reserv- fond	Balanserat resultat	Årets resultat	Totalt
Belopp vid årets ingång	100 000	20 000	7 414 518	322 436	7 856 954
Disposition enligt beslut av årets årsstämma:			322 436	-322 436	0
Utdelning			0		
Årets resultat				102 800	102 800
<b>Belopp vid årets utgång</b>	<b>100 000</b>	<b>20 000</b>	<b>7 736 954</b>	<b>102 800</b>	<b>7 959 754</b>

#### Resultatdisposition

Styrelsen föreslår att till förfogande stående vinstmedel (kronor):

Balanserad vinst	7 736 954
Årets vinst	102 800
Totalt	7 839 754


Disponeras så att till aktieägare utdelas	0
i ny räkning överföres	7 839 754
Totalt	7 839 754

Företagets resultat och ställning i övrigt framgår av efterföljande resultat- och balansräkning med tilläggsupplysningar.


2023063008517

<b>Resultaträkning</b>	Not	<b>2022-01-01</b>	<b>2021-01-01</b>
	1	<b>2022-12-31</b>	<b>2021-12-31</b>
<b>Rörelseintäkter, lagerförändringar m.m.</b>			
Nettoomsättning		0	6 500
Övriga rörelseintäkter		1 112 631	1 369 858
<b>Summa rörelseintäkter, lagerförändringar m.m.</b>		<b>1 112 631</b>	<b>1 376 358</b>
<b>Rörelsekostnader</b>			
Handelsvaror		0	0
Övriga externa kostnader		-43 120	-79 681
Personalkostnader	2	-937 920	-887 105
<b>Summa rörelsekostnader</b>		<b>-981 040</b>	<b>-966 786</b>
<b>Rörelseresultat</b>		<b>131 591</b>	<b>409 573</b>
<b>Finansiella poster</b>			
Resultat från övriga finansiella anläggningstillgångar			
Nedskrivning av finansiella anläggningstillgångar och kortfristiga placeringar			
Ränteintäkter och liknande resultatposter		465	0
Räntekostnader och liknande resultatposter		-1 368	-2 175
<b>Summa finansiella poster</b>		<b>-1 368</b>	<b>-2 175</b>
<b>Resultat efter finansiella poster</b>		<b>130 688</b>	<b>407 398</b>
<b>Bokslutsdispositiner</b>			
Förändring av periodiseringsfonder		0	0
<b>Summa bokslutsdispositioner</b>		<b>0</b>	<b>0</b>
<b>Resultat före skatt</b>		<b>130 688</b>	<b>407 398</b>
<b>Skatter</b>			
Skatt på årets resultat		-27 888	-84 962
<b>Årets resultat</b>		<b>102 800</b>	<b>322 436</b>

<b>Balansräkning</b>	Not	<b>2022-12-31</b>	<b>2021-12-31</b>
<b>Tillgångar</b>			
<b>Anläggningstillgångar</b>			
<i>Finansiella anläggningstillgångar</i>			
Andra långfristiga värdepappersinnehav	3	4 617 200	4 617 200
<b>Summa finansiella anläggningstillgångar</b>		<b>4 617 200</b>	<b>4 617 200</b>
<b>Summa anläggningstillgångar</b>		<b>4 617 200</b>	<b>4 617 200</b>
<b>Omsättningstillgångar</b>			
<i>Kortfristiga fordringar</i>			
Kundfordringar		0	8 125
Övriga fordringar		1 114 404	639 350
Förutbetalda kostnader och upplupna intäkter		772 836	263 182
<b>Summa kortfristiga fordringar</b>		<b>1 887 240</b>	<b>910 657</b>
<i>Kassa och bank</i>			
Kassa och bank		1 710 029	2 500 832
<b>Summa kassa och bank</b>		<b>1 710 029</b>	<b>2 500 832</b>
<b>Summa omsättningstillgångar</b>		<b>3 597 269</b>	<b>3 411 489</b>
<b>SUMMA TILLGÅNGAR</b>		<b>8 214 469</b>	<b>8 028 689</b>



<b>Balansräkning</b>	Not	<b>2022-12-31</b>	<b>2021-12-31</b>
<b>EGET KAPITAL OCH SKULDER</b>			
<b>Eget kapital</b>			
<b><i>Bundet eget kapital</i></b>			
Aktiekapital		100 000	100 000
Reservfond		20 000	20 000
<b>Summa bundet eget kapital</b>		<b>120 000</b>	<b>120 000</b>
<b><i>Fritt eget kapital</i></b>			
Balanserat resultat		7 736 954	7 414 519
Årets resultat		102 800	322 436
<b>Summa fritt eget kapital</b>		<b>7 839 754</b>	<b>7 736 955</b>
<b>Summa eget kapital</b>		<b>7 959 754</b>	<b>7 856 955</b>
<b>Obeskattade reserver</b>			
Periodiseringsfonder		0	0
<b>Summa obeskattade reserver</b>		<b>0</b>	<b>0</b>
<b>Avsättningar</b>			
Övriga avsättningar		0	0
<b>Summa avsättningar</b>		<b>0</b>	<b>0</b>
<b>Kortfristiga skulder</b>			
Leverantörsskulder		-360	0
Övriga skulder		255 075	171 735
Upplupna kostnader och förutbetalda intäkter		0	0
<b>Summa kortfristiga skulder</b>		<b>254 715</b>	<b>171 735</b>
<b>SUMMA EGET KAPITAL OCH SKULDER</b>		<b>8 214 469</b>	<b>8 028 690</b>



## NOTER

### Not 1 Redovisningsprinciper

#### Allmänna upplysningar

Årsredovisningen är upprättad i enlighet med årsredovisningslagen och Bokföringsnämndens allmänna råd (BFNAR 2016:10) om årsredovisning i mindre företag.

#### Avskrivning

Tillämpade avskrivningstider materiella anläggningstillgångar 5 år

#### Nyckeltalsdefinitioner

Nettoomsättning

Rörelsens huvudintäkter, fakturerade kostnader, sidointäkter samt intäktskorrigeringar

Resultat efter finansiella intäkter och kostnader samt finansiella poster, men före skatter

Soliditet (%)

Justerat eget kapital (eget kapital och obskattade reserver med avdrag för uppskjuten skatt) i procent av balansomslutning

### Not 2 Medelantalet anställda


	2022	2021
Medelantalet anställda	1	1

### Not 3 Andra långfristiga värdepappersinnehav

	2022-12-31	2021-12-31
Ingående anskaffningsvärden	4 617 200	4 617 200
Försäljningar/utrangeringar	0	0
<b>Utgående ackumulerade anskaffningsvärden</b>	<b>4 617 200</b>	<b>4 617 200</b>
Ingående nedskrivningar	0	-3 250 000
Återförda nedskrivningar	0	3 250 000
Årets nedskrivningar		
<b>Utgående ackumulerade nedskrivningar</b>	<b>0</b>	<b>0</b>
<b>Utgående redovisat värde</b>	<b>0</b>	<b>0</b>

#### Underskrifter

Ulricehamn den 20 april 2023

  
Christer Blomgen