

# Årsredovisning

för

## JH Industriteknik AB

559189-6187

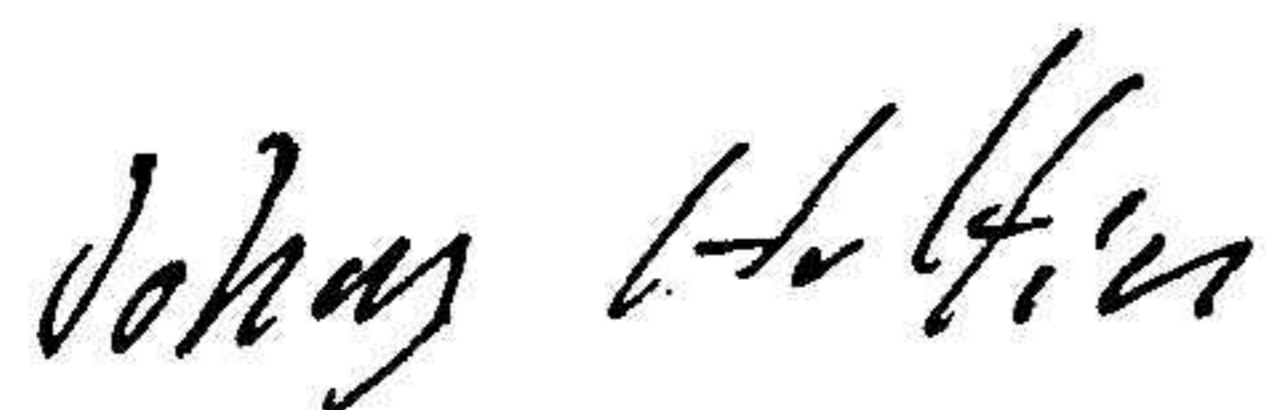
Räkenskapsåret

2022

### Fastställelseintyg

Undertecknad verkställande direktör i JH Industriteknik AB intygar, dels att denna kopia av årsredovisningen stämmer överens med originalet, dels att resultaträkningen och balansräkningen i årsredovisningen har fastställts på årsstämman den 29 mars 2023. Årsstämman beslutade att godkänna styrelsens förslag till resultatdisposition.

Ånge den 29 mars 2023



Johnny Hultin

**Årsredovisning**  
för  
**JH Industriteknik AB**  
559189-6187

Räkenskapsåret

2022

**Innehållsförteckning**

|                        |   |
|------------------------|---|
| Förvaltningsberättelse | 2 |
| Resultaträkning        | 4 |
| Balansräkning          | 5 |
| Noter                  | 7 |

Styrelsen och verkställande direktören för JH Industriteknik AB avger följande årsredovisning för räkenskapsåret 2022.

Årsredovisningen är upprättad i svenska kronor, SEK. Om inte annat särskilt anges, redovisas alla belopp i hela kronor (kr). Uppgifter inom parentes avser föregående år.

## Förvaltningsberättelse

### Verksamheten

#### *Allmänt om verksamheten*

Bolaget bedriver service, montage och reparation av mekanisk utrustning inom kem- och pappersindustrin.

Företaget har sitt säte i Ånge kommun, Västernorrlands län.

| <b>Flerårsöversikt (Tkr)</b>      | <b>2022</b> | <b>2021</b> | <b>2020</b> | <b>2019</b> |
|-----------------------------------|-------------|-------------|-------------|-------------|
| Nettoomsättning                   | 4 013       | 3 190       | 2 575       | 2 893       |
| Resultat efter finansiella poster | 404         | 391         | 164         | 557         |
| Soliditet (%)                     | 54          | 75          | 74          | 57          |

### Förändringar i eget kapital

|                                             | <b>Aktie-<br/>kapital</b> | <b>Balanserat<br/>resultat</b> | <b>Årets<br/>resultat</b> | <b>Totalt</b>   |
|---------------------------------------------|---------------------------|--------------------------------|---------------------------|-----------------|
| Belopp vid årets ingång                     | 50 000                    | 344 605                        | 306 812                   | <b>701 417</b>  |
| Disposition enligt beslut<br>av årsstämman: |                           |                                |                           |                 |
| Utdelning                                   |                           | -150 000                       |                           | <b>-150 000</b> |
| Balanseras i ny räkning                     |                           | 306 812                        | -306 812                  | <b>0</b>        |
| Årets resultat                              |                           |                                | 316 371                   | <b>316 371</b>  |
| <b>Belopp vid årets utgång</b>              | <b>50 000</b>             | <b>501 417</b>                 | <b>316 371</b>            | <b>867 788</b>  |

### Resultatdisposition

Styrelsen föreslår att till förfogande stående vinstmedel (kronor):

|                  |                |
|------------------|----------------|
| balanserad vinst | 501 417        |
| årets vinst      | 316 371        |
|                  | <b>817 788</b> |

|                         |                |
|-------------------------|----------------|
| disponeras så att       |                |
| till aktieägare utdelas | 150 000        |
| i ny räkning överföres  | 667 788        |
|                         | <b>817 788</b> |

Styrelsen föreslås bemyndigas att besluta om tidpunkt då utdelningen skall betalas.

Styrelsen anser att förslaget är förenligt med försiktighetsregeln i 17 kap. 3 § aktiebolagslagen enligt följande redogörelse: Styrelsens uppfattning är att vinstutdelningen är försvarlig med hänsyn till de krav verksamhetens art, omfattning och risk ställer på storleken på det egna kapitalet, bolagets konsolideringsbehov, likviditet och ställning i övrigt.

Företagets resultat och ställning i övrigt framgår av efterföljande resultat- och balansräkning med noter.

## Resultaträkning

|                                                      | Not | 2022-01-01<br>-2022-12-31 | 2021-01-01<br>-2021-12-31 |
|------------------------------------------------------|-----|---------------------------|---------------------------|
| <b>Rörelseintäkter, lagerförändringar m. m.</b>      |     |                           |                           |
| Nettoomsättning                                      |     | 4 013 309                 | 3 189 717                 |
| <b>Summa rörelseintäkter, lagerförändringar m.m.</b> |     | <b>4 013 309</b>          | <b>3 189 717</b>          |
| <b>Rörelsekostnader</b>                              |     |                           |                           |
| Råvaror och förnödenheter                            |     | -2 223 762                | -1 647 242                |
| Övriga externa kostnader                             |     | -665 767                  | -435 906                  |
| Personalkostnader                                    | 2   | -689 172                  | -691 791                  |
| Avskrivningar av materiella anläggningstillgångar    |     | -28 536                   | -21 600                   |
| <b>Summa rörelsekostnader</b>                        |     | <b>-3 607 237</b>         | <b>-2 796 539</b>         |
| <b>Rörelseresultat</b>                               |     | <b>406 072</b>            | <b>393 178</b>            |
| <b>Finansiella poster</b>                            |     |                           |                           |
| Övriga ränteintäkter och liknande resultatposter     |     | 97                        | 23                        |
| Räntekostnader och liknande resultatposter           |     | -1 841                    | -2 560                    |
| <b>Summa finansiella poster</b>                      |     | <b>-1 744</b>             | <b>-2 537</b>             |
| <b>Resultat efter finansiella poster</b>             |     | <b>404 328</b>            | <b>390 641</b>            |
| <b>Resultat före skatt</b>                           |     | <b>404 328</b>            | <b>390 641</b>            |
| <b>Skatter</b>                                       |     |                           |                           |
| Skatt på årets resultat                              |     | -87 957                   | -83 829                   |
| <b>Årets resultat</b>                                |     | <b>316 371</b>            | <b>306 812</b>            |

## Balansräkning

Not

2022-12-31

2021-12-31

### TILLGÅNGAR

#### Anläggningstillgångar

##### *Materiella anläggningstillgångar*

Inventarier, verktyg och installationer

3

159 197

69 233

**Summa materiella anläggningstillgångar**

**159 197**

**69 233**

**Summa anläggningstillgångar**

**159 197**

**69 233**

#### Omsättningstillgångar

##### *Kortfristiga fordringar*

Kundfordringar

981 520

443 854

Övriga fordringar

66 094

51 995

Upparbetad men ej fakturerad intäkt

176 709

99 190

Förutbetalda kostnader och upplupna intäkter

23 759

23 392

**Summa kortfristiga fordringar**

**1 248 082**

**618 431**

##### *Kassa och bank*

Kassa och bank

389 685

392 835

**Summa kassa och bank**

**389 685**

**392 835**

**Summa omsättningstillgångar**

**1 637 767**

**1 011 266**

**SUMMA TILLGÅNGAR**

**1 796 964**

**1 080 499**

## Balansräkning

Not

2022-12-31

2021-12-31

### EGET KAPITAL OCH SKULDER

#### Eget kapital

##### *Bundet eget kapital*

Aktiekapital

50 000

50 000

**Summa bundet eget kapital**

**50 000**

**50 000**

##### *Fritt eget kapital*

Balanserat resultat

501 417

344 605

Årets resultat

316 371

306 812

**Summa fritt eget kapital**

**817 788**

**651 417**

**Summa eget kapital**

**867 788**

**701 417**

#### Obeskattade reserver

Periodiseringsfonder

140 000

140 000

**Summa obeskattade reserver**

**140 000**

**140 000**

#### Kortfristiga skulder

4

Leverantörsskulder

672 366

99 727

Skatteskulder

-59 168

0

Övriga skulder

126 479

87 324

Upplupna kostnader

49 499

52 031

**Summa kortfristiga skulder**

**789 176**

**239 082**

**SUMMA EGET KAPITAL OCH SKULDER**

**1 796 964**

**1 080 499**

## Noter

### Not 1 Redovisningsprinciper

#### Allmänna upplysningar

Årsredovisningen är upprättad i enlighet med årsredovisningslagen och Bokföringsnämndens allmänna råd (BFNAR 2016:10) om årsredovisning i mindre företag.

#### Avskrivning

Tillämpade avskrivningstider:

Inventarier, verktyg och installationer 3-5 år

#### Nyckeltalsdefinitioner

Nettoomsättning

Rörelsens huvudintäkter, fakturerade kostnader, sidointäkter samt intäktskorrigeringar.

Resultat efter finansiella poster

Resultat efter finansiella intäkter och kostnader men före bokslutsdispositioner och skatter.

Soliditet (%)

Justerat eget kapital i procent av balansomslutning.

### Not Ställda säkerheter

|                    | 2022-12-31 | 2021-12-31 |
|--------------------|------------|------------|
| Företagsinteckning | 200 000    | 200 000    |
|                    | 200 000    | 200 000    |

### Not 2 Medelantalet anställda

|                        | 2022 | 2021 |
|------------------------|------|------|
| Medelantalet anställda | 1    | 1    |

### Not 3 Inventarier, verktyg och installationer

|                                                 | 2022-12-31     | 2021-12-31     |
|-------------------------------------------------|----------------|----------------|
| Ingående anskaffningsvärden                     | 108 000        | 108 000        |
| Inköp                                           | 118 500        |                |
| <b>Utgående ackumulerade anskaffningsvärden</b> | <b>226 500</b> | <b>108 000</b> |
| Ingående avskrivningar                          | -38 767        | -17 167        |
| Årets avskrivningar                             | -28 536        | -21 600        |
| <b>Utgående ackumulerade avskrivningar</b>      | <b>-67 303</b> | <b>-38 767</b> |
| <b>Utgående redovisat värde</b>                 | <b>159 197</b> | <b>69 233</b>  |

### Not 4 Skulder som avser flera poster

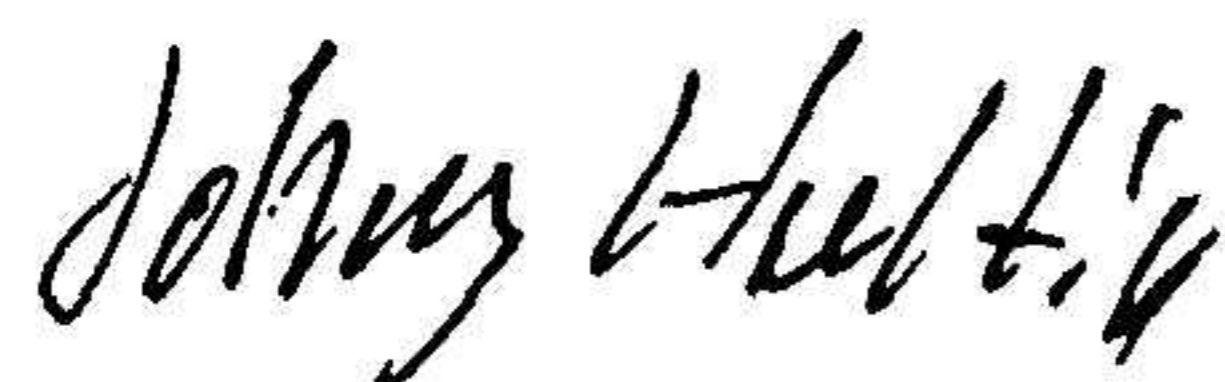
Företagets banklån om X kronor redovisas under följande poster i balansräkningen.

|                                    | 2022-12-31 | 2021-12-31 |
|------------------------------------|------------|------------|
| <b>Långfristiga skulder</b>        |            |            |
| Övriga skulder till kreditinstitut | 0          | 0          |
|                                    | <b>0</b>   | <b>0</b>   |
| <b>Kortfristiga skulder</b>        |            |            |
| Övriga skulder till kreditinstitut | 0          | 0          |
|                                    | <b>0</b>   | <b>0</b>   |


### Not 5 Checkräkningskredit

|                                                    | 2022-12-31 | 2021-12-31 |
|----------------------------------------------------|------------|------------|
| Beviljat belopp på checkräkningskredit uppgår till | 100 000    | 100 000    |
| Utnyttjad kredit uppgår till                       | 0          | 0          |

Änge den 29 mars 2023



Johnny Hultin  
Verkställande direktör



Kristin Eriksson