

ÅRSREDOVISNING

för

Briljant Måleri i Sverige AB


Org.nr. 556796-3730

Styrelsen får härmed avlämna årsredovisning för räkenskapsåret 2023-05-01 - 2024-04-30

Innehåll	Sida
- förvaltningsberättelse	2
- resultaträkning	3
- balansräkning	4
- noter	6
- underskrifter	8

Undertecknad styrelseledamot i Briljant Måleri i Sverige AB intygar härmed, dels att denna kopia av årsredovisningen överensstämmer med originalet, dels att resultat- och balansräkning fastställts på årsstämma den 2024-10-23. Stämman beslöt tillika godkänna styrelsens förslag till vinstdisposition.

Gävle 2024-10-25



Fredrik Köie

Briljant Måleri i Sverige AB

Org.nr. 556796-3730

FÖRVALTNINGSBERÄTTELSE

Årsredovisningen är upprättad i svenska kronor, SEK.

Verksamheten

Allmänt om verksamheten

Bolaget bedriver måleriverksamhet främst inom Gävleområdet.

Företagets säte är Gävle.

Flerårsöversikt

	2023/2024	2022/2023	2021/2022	2020/2021
Nettoomsättning	1 435 895	1 708 570	4 588 678	5 254 061
Resultat efter finansiella poster	-76 886	2 518 210	228 888	736 995
Soliditet (%)	74,20	63,87	16,29	28,05

Definitioner av nyckeltal, se noter

Förändringar i eget kapital

	Aktiekapital	Balanserat resultat	Årets resultat	Summa eget kapital
Belopp vid årets ingång	100 000	551 206	237 496	888 702
Balanseras i ny räkning		237 496	-237 496	0
Årets resultat			77 887	77 887
Belopp vid årets utgång	100 000	788 702	77 887	966 589

Resultatdisposition

Medel att disponera:

Balanserat resultat	788 702
Årets resultat	77 887
	<hr/>
	866 589

Förslag till disposition:

Balanseras i ny räkning	866 589
	<hr/>
	866 589

Beträffande bolagets resultat och ställning i övrigt hänvisas till efterföljande resultat- och balansräkningar med tillhörande noter.

Briljant Måleri i Sverige AB

Org.nr. 556796-3730

RESULTATRÄKNING

	Not	2023-05-01 2024-04-30	2022-05-01 2023-04-30
Rörelseintäkter, lagerförändringar m.m.			
Nettoomsättning		1 435 895	1 708 570
Övriga rörelseintäkter		0	3 406 501
Summa rörelseintäkter, lagerförändringar m.m.		<u>1 435 895</u>	<u>5 115 071</u>
Rörelsekostnader			
Råvaror och förnödenheter		-479 663	-1 142 549
Övriga externa kostnader		-450 678	-546 419
Personalkostnader	2	-731 868	-930 739
Avskrivningar av materiella anläggningstillgångar		-11 000	-11 000
Summa rörelsekostnader		<u>-1 673 209</u>	<u>-2 630 707</u>
Rörelseresultat		-237 314	2 484 364
Finansiella poster			
Resultat från övriga finansiella anläggningstillgångar	3	132 315	27 911
Ränteintäkter		522	10
Nedskrivningar av finansiella anläggningstillgångar och kortfristiga placeringar		28 067	6 323
Räntekostnader		-476	-398
Summa finansiella poster		<u>160 428</u>	<u>33 846</u>
Resultat efter finansiella poster		-76 886	2 518 210
Bokslutsdispositioner			
Lämnade koncernbidrag		0	-2 201 633
Förändring av periodiseringsfonder		159 000	0
Summa bokslutsdispositioner		<u>159 000</u>	<u>-2 201 633</u>
Resultat före skatt		82 114	316 577
Skatter			
Skatt på årets resultat		-4 227	-79 081
Årets resultat		<u>77 887</u>	<u>237 496</u>

bw

2024102907306

BALANSRÄKNING

2024-04-30

2023-04-30

Not

TILLGÅNGAR

Anläggningstillgångar

Materiella anläggningstillgångar

Maskiner och andra tekniska anläggningar

4

0

0

Inventarier, verktyg och installationer

5

2 750

13 750

Summa materiella anläggningstillgångar

2 750

13 750

Finansiella anläggningstillgångar

Fordringar hos koncernföretag

6

0

0

Andra långfristiga värdepappersinnehav

7

802 427

694 941

Summa finansiella anläggningstillgångar

802 427

694 941

Summa anläggningstillgångar

805 177

708 691

Omsättningstillgångar

Varulager m.m.

Råvaror och förnödenheter

20 758

22 367

Summa varulager

20 758

22 367

Kortfristiga fordringar

Kundfordringar

284 370

466 170

Övriga fordringar

62 034

25 141

Upparbetad men ej fakturerad intäkt

51 311

193 251

Förutbetalda kostnader och upplupna intäkter

7 484

41 904

Summa kortfristiga fordringar

405 199

726 466

Kassa och bank

Kassa och bank

222 266

306 652

Summa kassa och bank

222 266

306 652

Summa omsättningstillgångar

648 223

1 055 485

SUMMA TILLGÅNGAR

1 453 400

1 764 176

AW

2024102907307

Briljant Måleri i Sverige AB

Org.nr. 556796-3730

BALANSRÄKNING

2024-04-30

2023-04-30

Not

EGET KAPITAL OCH SKULDER**Eget kapital****Bundet eget kapital**

Aktiekapital

100 000

100 000

Summa bundet eget kapital

100 000

100 000

Fritt eget kapital

Balanserat resultat

788 702

551 206

Årets resultat

77 887

237 496

Summa fritt eget kapital

866 589

788 702

Summa eget kapital

966 589

888 702

Obeskattade reserver

Periodiseringsfonder

141 000

300 000

Summa obeskattade reserver

141 000

300 000

Kortfristiga skulder

Leverantörsskulder

28 191

38 921

Skatteskulder

0

40 538

Övriga skulder

127 743

25 163

Upplupna kostnader och förutbetalda intäkter

189 877

470 852

Summa kortfristiga skulder

345 811

575 474

SUMMA EGET KAPITAL OCH SKULDER

1 453 400

1 764 176



2024102907308

NOTER**Not 1 Redovisnings- och värderingsprinciper**

Årsredovisningen är upprättad i enlighet med årsredovisningslagen och Bokföringsnämndens allmänna råd (BFNAR 2016:10) om årsredovisning i mindre företag.

*Materiella anläggningstillgångar*Tillämpade avskrivningstider:

Maskiner och andra tekniska anläggningar
Inventarier, verktyg och installationer

Antal år

5

5

Tjänste- och entreprenaduppdrag

Företagets intäkter från uppdrag till fast pris redovisas enligt huvudregeln.

Noter till resultaträkningen**Not 2 Medelantal anställda****2023/2024****2022/2023***Medelantal anställda*

Medelantalet anställda bygger på av bolaget betalda närvarotimmar relaterade till en normal arbetstid.

Medelantal anställda har varit

1,00

1,25

Not 3 Resultat från övriga finansiella anläggningstillgångar**2023/2024****2022/2023**

Ränteintäkter och liknande resultatposter som avser långfristiga fordringar på koncernföretag

0

34 420

Noter till balansräkningen**Not 4 Maskiner och andra tekniska anläggningar****2024-04-30****2023-04-30**

Ingående anskaffningsvärden

46 000

150 030

Försäljningar/utrangeringar

0

-104 030

Utgående anskaffningsvärden

46 000

46 000

Ingående avskrivningar

-46 000

-150 030

Återförda avskrivningar på

försäljningar/utrangeringar

0

104 030

Utgående avskrivningar

-46 000

-46 000

Redovisat värde

0

0

AV

2024102907309

NOTER

Not 5 Inventarier, verktyg och installationer	2024-04-30	2023-04-30
Ingående anskaffningsvärden	55 000	55 000
Utgående anskaffningsvärden	55 000	55 000
Ingående avskrivningar	-41 250	-30 250
Årets avskrivningar	-11 000	-11 000
Utgående avskrivningar	-52 250	-41 250
Redovisat värde	2 750	13 750

Not 6 Fordringar hos koncernföretag	2024-04-30	2023-04-30
Ingående anskaffningsvärden	0	2 400 000
Årets amorteringar	0	-2 400 000
Redovisat värde	0	0

Not 7 Andra långfristiga värdepappersinnehav	2024-04-30	2023-04-30
Ingående anskaffningsvärden	780 241	806 545
Inköp	245 348	99 189
Försäljningar	-165 929	-125 493
Utgående anskaffningsvärden	859 660	780 241
Ingående nedskrivningar	-85 300	-91 623
Återförda nedskrivningar	28 067	6 323
Utgående nedskrivningar	-57 233	-85 300
Redovisat värde	802 427	694 941

Övriga noter**Not 8 Definition av nyckeltal**


Soliditet

Justerat eget kapital i procent av balansomslutning

Briljant Måleri i Sverige AB
Org.nr. 556796-3730


NOTER

Gävle 2024-10-18



Fredrik Köie

Min revisionsberättelse har lämnats den 23 oktober 2024.



Stefan Noreng
Godkänd revisor / Medlem i FAR

2024102907311