

Årsredovisning för

Ted Bernhardtz At Work Holding AB

556710-1083

Räkenskapsåret

2022-01-01 - 2022-12-31

| Innehållsförteckning: | Sida |
|------------------------|------|
| Förvaltningsberättelse | 1-2 |
| Resultaträkning | 3 |
| Balansräkning | 4-5 |
| Noter | 6-9 |
| Underskrifter | 9 |


Fastställelseintyg

Undertecknad styrelseledamot i Ted Bernhardtz At Work Holding AB intygar härmed dels att denna kopia av årsredovisningen överensstämmer med originalet, dels att resultat och balansräkningen fastställts på årsstämma den 28:e juni 2023.

Stämman beslöt också att godkänna styrelsens förslag till resultatdisposition.

Jag intygar även att kopian av revisionsberättelsen överensstämmer med originalet.

Göteborg den 28:e juni 2023



Björn Ödman
Styrelseledamot

Årsredovisning för

Ted Bernhardtz At Work Holding AB

556710-1083

Räkenskapsåret

2022-01-01 - 2022-12-31

| Innehållsförteckning: | Sida |
|------------------------|------|
| Förvaltningsberättelse | 1-2 |
| Resultaträkning | 3 |
| Balansräkning | 4-5 |
| Noter | 6-9 |
| Underskrifter | 9 |



Förvaltningsberättelse

Styrelsen och verkställande direktören för Ted Bernhardtz At Work Holding AB, 556710-1083 får härmed avge årsredovisning för räkenskapsåret 2022.

Föregående räkenskapsår avsåg 2021.

Allmänt om verksamheten

Företagets verksamhet är att förvalta aktier i dotterbolag. Bolaget har sitt säte i Göteborg.

Verksamhetens art och inriktning

Det helägda dotterbolaget Ted Bernhardtz At Work AB är verksamt på den skandinaviska marknaden för uniformer och profilkläder under varumärket Ted Bernhardtz At Work.

Försäljningen är upphandlingsbaserad och sker i projektform, varvid bolaget erbjuder en kundunik helhetslösning från design och inköp till lagerhållning och logistik.

Flerårsöversikt

| Belopp i kkr | 2022-12-31 | 2021-12-31 | 2020-12-31 | 2019-09-30 | 2018-09-30 |
|-----------------------------------|------------|------------|------------|------------|------------|
| | 12 mån | 12 mån | 15 mån | 12 mån | 12 mån |
| Balansomslutning | 34 628 | 29 838 | 29 849 | 29 861 | 29 871 |
| Resultat efter finansiella poster | -11 | -11 | -12 | -10 | -9 |

Definitioner: se not 10

Ägarförhållanden

Bolaget ägs till 91% av Ted Bernhardtz Group Sweden AB, org.nr. 556710-1091, med säte i Göteborgs kommun och till 9% av Bockekullen Holding AB, org.nr. 556726-0731, med säte i Kungsbacka kommun.

Moderbolaget för koncernen är Ted Bernhardtz Group Ltd, orgnr. C49053, med säte på Malta.

Väsentliga händelser under räkenskapsåret

Kriget i Ukraina som startade vintern 2022 påverkar oss i viss omfattning då kriget möjligtvis var den utlösande faktorn till den snabbt ökande inflationen. Det har lett till att räntekostnaderna stigit kraftigt för oss vilket påverkar dotterbolagets lönsamhet i viss grad.

Resultatet efter finansiella poster förbättrades jämfört med föregående år, se vidare detaljer i dotterbolagets resultatöversikt och resultatrapport.

ISO certifiering

Dotterbolaget har våren 2022 blivit certifierat enligt ISO 14001 & 9001

Väsentliga händelser efter räkenskapsårets slut samt väsentliga risker och osäkerhetsfaktorer

Fraktpriserna har sjunkit under våren och dotterbolagets lönsamhet har förbättrats under första halvan av 2023

En väsentlig del av 2023 års varuinköp har terminssäkrats till en usd/sek kurs motsvarande den som använts vid prissättningen till kund. Den svaga kronan är alltid ett orosmoment.

Flera nya kundavtal är under förhandling och dotterbolagets position på marknaden har stärkts efter pandemin.

Dotterbolaget investerar i fler resurser genom att en ny VD har anställts med start från augusti 2023.

Viss omstrukturering och överföring av funktioner från Göteborg till Dhaka har skett under våren 2023.

Ägarna till bolaget får nu möjligheter till ökad fokusering på lager och inköpsoptimering samt kraft att expandera försäljningen till fler marknader.

Förändring i eget kapital

| | Aktiekapital, | Fritt eget kapital |
|------------------------------|----------------|--------------------|
| Vid årets början | 100 000 | 28 761 049 |
| Aktieägartillskott, erhållna | | 4 488 596 |
| Årets resultat | | -11 450 |
| Vid årets slut | 100 000 | 33 238 195 |

Villkorade aktieägartillskott som kan komma att återbetalas enligt reglerna i ABL om utdelning, uppgår per 2022-12-31 till 42.889.346kr (38.637.413kr)

Förslag till disposition av företagets vinst

Styrelsen föreslår att till förfogande stående vinstmedel, kronor 33 228 394, disponeras enligt följande:

| | Belopp i kr |
|-------------------------|-------------------|
| Balanseras i ny räkning | 33 228 394 |
| Summa | 33 228 394 |

Vad beträffar resultat och ställning i övrigt hänvisas till efterföljande resultat och balansräkning med tillhörande noter

Resultaträkning

| <i>Belopp i kr</i> | <i>Not</i> | <i>2022-01-01- 2022-12-31 12 mån</i> | <i>2021-01-01- 2021-12-31 12 mån</i> |
|---|------------|--|--|
| Rörelsens kostnader | | | |
| Övriga externa kostnader | 3 | -11 450 | -10 831 |
| Rörelseresultat | | -11 450 | -10 831 |
| Resultat från finansiella poster | | | |
| Resultat efter finansiella poster | | -11 450 | -10 831 |
| Resultat före skatt | | -11 450 | -10 831 |
| Årets resultat | | -11 450 | -10 831 |

2023063008861

Balansräkning

Belopp i kr *Not* **2022-12-31** **2021-12-31**

TILLGÅNGAR

Anläggningstillgångar

Finansiella anläggningstillgångar

Andelar i koncernföretag 4

| | | |
|--|------------|------------|
| | 34 606 663 | 29 356 663 |
| | 34 606 663 | 29 356 663 |

Summa anläggningstillgångar **34 606 663** **29 356 663**

Omsättningstillgångar

Kortfristiga fordringar

Fordringar hos koncernföretag

| | | |
|--|--------|---------|
| | 21 100 | 481 836 |
| | 21 100 | 481 836 |

Summa omsättningstillgångar **21 100** **481 836**

SUMMA TILLGÅNGAR **34 627 763** **29 838 499**

2023063008862

Balansräkning

| <i>Belopp i kr</i> | <i>Not</i> | <i>2022-12-31</i> | <i>2021-12-31</i> |
|--|------------|-------------------|-------------------|
| EGET KAPITAL OCH SKULDER | | | |
| <i>Eget kapital</i> | | | |
| <i>Bundet eget kapital</i> | | | |
| Aktiekapital (1000 aktier) | | 100 000 | 100 000 |
| | | <u>100 000</u> | <u>100 000</u> |
| <i>Fritt eget kapital</i> | | | |
| Balanserad vinst eller förlust | | 33 239 844 | 28 771 880 |
| Årets resultat | | -11 450 | -10 831 |
| | | <u>33 228 394</u> | <u>28 761 049</u> |
| Summa eget kapital | | <u>33 328 394</u> | <u>28 861 049</u> |
| <i>Kortfristiga skulder</i> | | | |
| Skulder till koncernföretag | | 1 279 568 | 967 450 |
| Skulder till intresseföretag | | 9 801 | - |
| Upplupna kostnader och förutbetalda intäkter | 6 | 10 000 | 10 000 |
| | | <u>1 299 369</u> | <u>977 450</u> |
| SUMMA EGET KAPITAL OCH SKULDER | | <u>34 627 763</u> | <u>29 838 499</u> |

2023063008863

Noter

Not 1 Redovisningsprinciper

Belopp i kr om inget annat anges

Allmänna redovisningsprinciper

Företaget tillämpar BFNAR 2012:1 Årsredovisning och koncernredovisning (K3).

Bolaget tillämpar BFNAR 2020:1 om vissa redovisningsfrågor med anledning av Coronaviruset.

Värderingsprinciper m m

Tillgångar, avsättningar och skulder har värderats utifrån anskaffningsvärden om inget annat anges nedan.

Fordringar har värderats till det lägsta av anskaffningsvärde och det belopp varmed de beräknas bli reglerade. Övriga tillgångar, skulder samt avsättningar har värderats till anskaffningsvärden om annat ej anges.

Skatt

Skatt på årets resultat i resultaträkningen består av aktuell skatt.

Aktuell skatt är inkomstskatt för innevarande räkenskapsår som avser årets skattepliktiga resultat och den del av tidigare räkenskapsårs inkomstskatt som ännu inte har redovisats.

Intäkter

Det inflöde av ekonomiska fördelar som företaget erhållit eller kommer att erhålla för egen räkning redovisas som intäkt. Intäkter värderas till verkliga värdet av det som erhållits eller kommer att erhållas, med avdrag för rabatter.

Koncernbidrag

Koncernbidrag som erhållits/lämnats redovisas som en bokslutsdisposition i resultaträkningen. Det erhållna/lämnade koncernbidraget har påverkat företagets aktuella skatt.

Not 2 Anställda och personalkostnader

Bolaget har ej haft några anställda under verksamhetsåret.
Ingen ersättning har skett till styrelsen.

Styrelsen består av 2 män och inga kvinnor.

Not 3 Arvode och kostnadsersättning till revisorer

| | 2022-01-01- 2022-12-31 12 mån | 2021-01-01- 2021-12-31 12 mån |
|-----------------------------|-------------------------------------|-------------------------------------|
| <i>Ernst & Young AB</i> | | |
| Revisionsuppdrag | -8 350 | -7 875 |
| Andra uppdrag | -3 100 | -2 956 |
| Summa | -11 450 | -10 831 |

Not 4 Andelar i koncernföretag

| | 2022-12-31 | 2021-12-31 |
|---------------------------------------|-------------------|-------------------|
| Akkumulerade anskaffningsvärden: | | |
| -Vid årets början | 29 356 663 | 29 356 663 |
| Villkorat aktieägartillskott | 5 250 000 | |
| Redovisat värde vid årets slut | 34 606 663 | 29 356 663 |

Specifikation av moderföretagets innehav av aktier och andelar i koncernföretag

Ägarandelen av kapitalet avses, vilket även överensstämmer med andelen av rösterna för totalt antal aktier.

| Dotterföretag / Org nr / Säte | Antal andelar | i % | Redovisat värde |
|---|------------------|-----|--------------------|
| Ted Bernhardtz At Work AB 556619-0194, med säte i Göteborg | 1 000 | 100 | 34 606 663 |
| | | | 34 606 663 |

Dotterbolagets egna kapital per balansdagen uppgår till 51.203.231kr och årets redovisade resultat uppgår till 2.016.569kr efter beräknad skatt.

Not 5 Antal aktier och kvotvärde

| | 2022-12-31 | 2021-12-31 |
|---------------------------------------|------------|------------|
| Aktiekapitalet består av antal aktier | 1 000 | 1 000 |
| med ett kvotvärde på | 100 | 100 |

Not 6 Upplupna kostnader och förutbetalda intäkter

| | 2022-12-31 | 2021-12-31 |
|---------------|---------------|---------------|
| Övriga poster | 10 000 | 10 000 |
| | 10 000 | 10 000 |

Not 7 Ställda säkerheter och eventalförpliktelser

Eventalförpliktelser

Borgen till förmån för koncernföretag, 80.451kkkr per 2022-12-31

Not 8 Väsentliga händelser efter räkenskapsårets slut

Fraktpriserna har sjunkit under våren och dotterbolagets lönsamhet har förbättrats under första halvan av 2023

En väsentlig del av 2023 års varuinköp har terminssäkrats till en usd/sek kurs motsvarande den som använts vid prissättningen till kund. Den svaga kronan är alltid ett orosmoment.

Flera nya kundavtal är under förhandling och dotterbolagets position på marknaden har stärkts efter pandemin.

Dotterbolaget investerar i fler resurser genom att en ny VD har anställts med start från augusti 2023.

Viss omstrukturering och överföring av funktioner från Göteborg till Dhaka har skett under våren 2023.

Ägarna till bolaget får nu möjligheter till ökad fokusering på lager och inköpsoptimering samt kraft att expandera försäljningen till fler marknader.

Not 9 Koncernuppgifter

Bolaget ägs till 91% av Ted Bernhardtz Group Sweden AB, org.nr. 556710-1091, med säte i Göteborgs kommun och till 9% av Bockekullen Holding AB, org.nr. 556726-0731, med säte i Kungsbacka kommun.

Moderbolaget för koncernen är Ted Bernhardtz Group Ltd, orgnr. C49053, med säte på Malta.

Företaget är moderföretag men upprättar ingen koncernredovisning i enlighet med årsredovisningslagen, 7kap:2§.

Koncernredovisning upprättas av moderbolaget Ted Bernhardtz Group Sweden AB, org.nr. 556710-1091,

Inköp och försäljning inom koncernen

Under året har inga koncerninterna inköp eller försäljningar ägt rum.

Not 10 Nyckeltalsdefinitioner

Balansomslutning:

Företagets samlade tillgångar.

Resultat efter finansiella poster

Resultat efter finansiella intäkter och kostnader, men före extraordinära intäkter och kostnader


Not 11 Disposition av företagets vinst

Styrelsen föreslår att till förfogande stående vinstmedel, kronor 33 228 394, disponeras enligt följande:

| | 2022-12-31 |
|-------------------------|-------------------|
| Balanseras i ny räkning | 33 218 593 |
| Totalt | 33 218 593 |

Underskrifter

Göteborg den 28:e juni 2023



Ted Bernhardtz
Styrelseledamot, ordförande

Göteborg den 28:e juni 2023

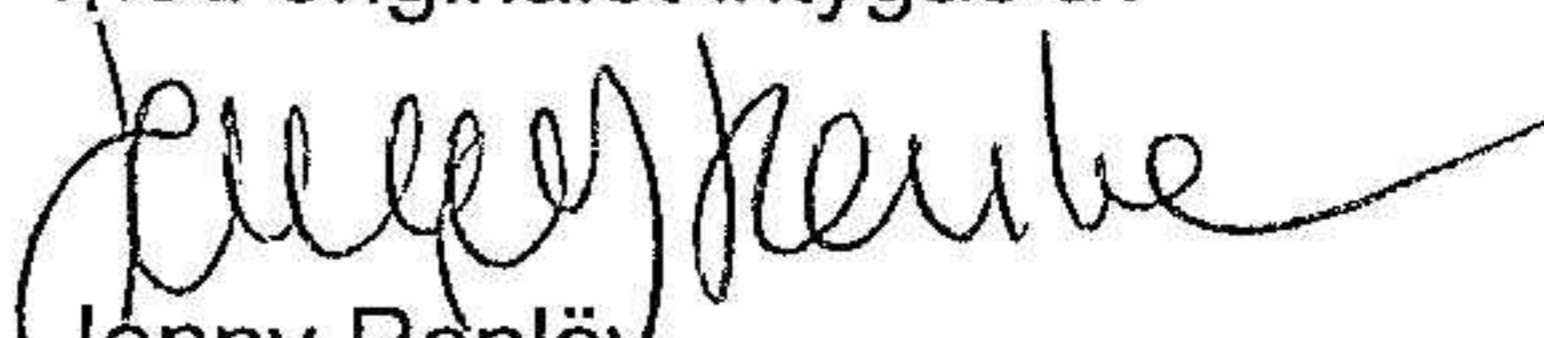

Björn Ödman
Verkställande direktör

Vår revisionsberättelse har lämnats den 28:e juni 2023

Ernst & Young AB


Peter Emanuelsson
Auktoriserad revisor

Fotokopians överensstämmelse
med originalet intygas av


Jenny Renlöf
0720 908714



Revisionsberättelse

Till bolagsstämman i Ted Bernhardtz At Work Holding AB, org.nr 556710-1083

Rapport om årsredovisningen

Uttalanden

Vi har utfört en revision av årsredovisningen för Ted Bernhardtz At Work Holding AB för räkenskapsåret 2022-01-01 – 2022-12-31.

Enligt vår uppfattning har årsredovisningen upprättats i enlighet med årsredovisningslagen och ger en i alla väsentliga avseenden rättvisande bild av Ted Bernhardtz At Work Holding ABs finansiella ställning per den 31 december 2022 och av dess finansiella resultat för året enligt årsredovisningslagen. Förvaltningsberättelsen är förenlig med årsredovisningens övriga delar.

Vi tillstyrker därför att bolagsstämman fastställer resultaträkningen och balansräkningen.

Grund för uttalanden

Vi har utfört revisionen enligt International Standards on Auditing (ISA) och god revisionssed i Sverige. Vårt ansvar enligt dessa standarder beskrivs närmare i avsnittet Revisorns ansvar. Vi är oberoende i förhållande till Ted Bernhardtz At Work Holding AB enligt god revisorssed i Sverige och har i övrigt fullgjort vårt yrkesetiska ansvar enligt dessa krav.

Vi anser att de revisionsbevis vi har inhämtat är tillräckliga och ändamålsenliga som grund för våra uttalanden.

Styrelsens och verkställande direktörens ansvar

Det är styrelsen och verkställande direktören som har ansvaret för att årsredovisningen upprättas och att den ger en rättvisande bild enligt årsredovisningslagen. Styrelsen och verkställande direktören ansvarar även för den interna kontroll som de bedömer är nödvändig för att upprätta en årsredovisning som inte innehåller några väsentliga felaktigheter, vare sig dessa beror på oegentligheter eller misstag.

Vid upprättandet av årsredovisningen ansvarar styrelsen och verkställande direktören för bedömningen av bolagets förmåga att fortsätta verksamheten. De upplyser, när så är tillämpligt, om förhållanden som kan påverka förmågan att fortsätta verksamheten och att använda antagandet om fortsatt drift. Antagandet om fortsatt drift tillämpas dock inte om styrelsen och verkställande direktören avser att likvidera bolaget, upphöra med verksamheten eller inte har något realistiskt alternativ till att göra något av detta.

Revisorns ansvar

Våra mål är att uppnå en rimlig grad av säkerhet om att årsredovisningen som helhet inte innehåller några väsentliga felaktigheter, vare sig dessa beror på oegentligheter eller misstag, och att lämna en revisionsberättelse som innehåller våra uttalanden. Rimlig säkerhet är en hög grad av säkerhet, men är ingen garanti för att en revision som utförs enligt ISA och god revisionssed i Sverige alltid kommer att upptäcka en väsentlig felaktighet om en sådan finns. Felaktigheter kan uppstå på grund av oegentligheter eller misstag och anses vara väsentliga om de enskilt eller tillsammans rimligen kan förväntas påverka de ekonomiska beslut som användare fattar med grund i årsredovisningen.

Som del av en revision enligt ISA använder vi professionellt omdöme och har en professionellt skeptisk inställning under hela revisionen. Dessutom:

- Identifierar och bedömer vi riskerna för väsentliga felaktigheter i årsredovisningen, vare sig dessa beror på oegentligheter eller misstag, utformar och utför granskningsåtgärder bland annat utifrån dessa risker och inhämtar revisionsbevis som är tillräckliga och ändamålsenliga för att utgöra en grund för våra uttalanden. Risken för att inte upptäcka en väsentlig felaktighet till följd av oegentligheter är högre än för en väsentlig felaktighet som beror på misstag, eftersom oegentligheter kan innefatta agerande i maskopi, förfalskning, avsiktliga utelämnanden, felaktig information eller åsidosättande av intern kontroll.
- skaffar vi oss en förståelse av den del av bolagets interna kontroll som har betydelse för vår revision för att utforma granskningsåtgärder som är lämpliga med hänsyn till omständigheterna, men inte för att uttala oss om effektiviteten i den interna kontrollen.
- utvärderar vi lämpligheten i de redovisningsprinciper som används och rimligheten i styrelsens och verkställande direktörens uppskattningar i redovisningen och tillhörande upplysningar.
- drar vi en slutsats om lämpligheten i att styrelsen och verkställande direktören använder antagandet om fortsatt drift vid upprättandet av årsredovisningen. Vi drar också en slutsats, med grund i de inhämtade revisionsbevisen, om det finns någon väsentlig osäkerhetsfaktor som avser sådana händelser eller förhållanden som kan leda till betydande tvivel om bolagets förmåga att fortsätta verksamheten. Om vi drar slutsatsen att det finns en väsentlig osäkerhetsfaktor, måste vi i revisionsberättelsen fästa uppmärksamheten på upplysningarna i årsredovisningen om den väsentliga osäkerhetsfaktorn eller, om sådana upplysningar är otillräckliga, modifiera uttalandet om årsredovisningen. Våra slutsatser baseras på de revisionsbevis som inhämtas fram till datumet för revisionsberättelsen. Dock kan framtida händelser eller förhållanden göra att ett bolag inte längre kan fortsätta verksamheten.
- utvärderar vi den övergripande presentationen, strukturen och innehållet i årsredovisningen, däribland upplysningarna, och om årsredovisningen återger de underliggande transaktionerna och händelserna på ett sätt som ger en rättvisande bild.

Vi måste informera styrelsen om bland annat revisionens planerade omfattning och inriktning samt tidpunkten för den. Vi måste också informera om betydelsefulla iakttagelser under revisionen, däribland de eventuella betydande brister i den interna kontrollen som vi identifierat.



2023053008869

Rapport om andra krav enligt lagar och andra författningar

Uttalanden

Utöver vår revision av årsredovisningen har vi även utfört en revision av styrelsens och verkställande direktörens förvaltning av Ted Bernhardt At Work Holding AB för räkenskapsåret 2022-01-01 – 2022-12-31 samt av förslaget till dispositioner beträffande bolagets vinst eller förlust.

Vi tillstyrker att bolagsstämman disponerar vinsten enligt förslaget i förvaltningsberättelsen och beviljar styrelsens ledamöter och verkställande direktören ansvarsfrihet för räkenskapsåret.

Grund för uttalanden

Vi har utfört revisionen enligt god revisions sed i Sverige. Vårt ansvar enligt denna beskrivs närmare i avsnittet Revisorns ansvar. Vi är oberoende i förhållande till Ted Bernhardt At Work Holding AB enligt god revisors sed i Sverige och har i övrigt fullgjort vårt yrkesetiska ansvar enligt dessa krav.

Vi anser att de revisionsbevis vi har inhämtat är tillräckliga och ändamålsenliga som grund för våra uttalanden.

Styrelsens och verkställande direktörens ansvar

Det är styrelsen som har ansvaret för förslaget till dispositioner beträffande bolagets vinst eller förlust. Vid förslag till utdelning innefattar detta bland annat en bedömning av om utdelningen är försvarlig med hänsyn till de krav som bolagets verksamhetsart, omfattning och risker ställer på storleken av bolagets egna kapital, konsolideringsbehov, likviditet och ställning i övrigt.

Styrelsen ansvarar för bolagets organisation och förvaltningen av bolagets angelägenheter. Detta innefattar bland annat att fortlöpande bedöma bolagets ekonomiska situation och att tillse att bolagets organisation är utformad så att bokföringen, medelsförvaltningen och bolagets ekonomiska angelägenheter i övrigt kontrolleras på ett betryggande sätt. Verkställande direktören ska sköta den löpande förvaltningen enligt styrelsens riktlinjer och anvisningar och bland annat vidta de åtgärder som är nödvändiga för att bolagets bokföring ska fullgöras i överensstämmelse med lag och för att medelsförvaltningen ska skötas på ett betryggande sätt.

Revisorns ansvar

Vårt mål beträffande revisionen av förvaltningen, och därmed vårt uttalande om ansvarsfrihet, är att inhämta revisionsbevis för att med en rimlig grad av säkerhet kunna bedöma om någon styrelseledamot eller verkställande direktören i något väsentligt avseende:

- företagit någon åtgärd eller gjort sig skyldig till någon försummelse som kan föranleda ersättningsskyldighet mot bolaget, eller
- på något annat sätt handlat i strid med aktiebolagslagen, årsredovisningslagen eller bolagsordningen.

Vårt mål beträffande revisionen av förslaget till dispositioner av bolagets vinst eller förlust, och därmed vårt uttalande om detta, är att med rimlig grad av säkerhet bedöma om förslaget är förenligt med aktiebolagslagen.

Rimlig säkerhet är en hög grad av säkerhet, men ingen garanti för att en revision som utförs enligt god revisions sed i Sverige alltid kommer att upptäcka åtgärder eller försummelser som kan föranleda ersättningsskyldighet mot bolaget, eller att ett förslag till dispositioner av bolagets vinst eller förlust inte är förenligt med aktiebolagslagen.

Som en del av en revision enligt god revisions sed i Sverige använder vi professionellt omdöme och har en professionellt skeptisk inställning under hela revisionen. Granskningen av förvaltningen och förslaget till dispositioner av bolagets vinst eller förlust grundar sig främst på revisioner av räkenskaperna. Vilka tillkommande granskningsåtgärder som utförs baseras på vår professionella bedömning med utgångspunkt i risk och väsentlighet. Det innebär att vi fokuserar granskningen på sådana åtgärder, områden och förhållanden som är väsentliga för verksamheten och där avsteg och överträdelser skulle ha särskild betydelse för bolagets situation. Vi går igenom och prövar fattade beslut, beslutsunderlag, vidtagna åtgärder och andra förhållanden som är relevanta för vårt uttalande om ansvarsfrihet. Som underlag för vårt uttalande om styrelsens förslag till dispositioner beträffande bolagets vinst eller förlust har vi granskat om förslaget är förenligt med aktiebolagslagen.


Borås den 28 juni 2023

Ernst & Young AB

Peter Emanuelsson

Auktoriserad revisor

Fotokopians överensstämmelse med originalet intygas av


Jenny Renlöf
0720 908714

Årsredovisning för räkenskapsåret 2022

Ted Bernhardtz Group Sweden AB
Org nr 556710-1091

Styrelsen avger härmed följande årsredovisning.

| Innehåll | Sida |
|------------------------|------|
| Förvaltningsberättelse | 2 |
| Koncernen | |
| resultaträkning | 7 |
| balansräkning | 8 |
| kassaflödesanalys | 10 |
| Moderbolaget | |
| resultaträkning | 11 |
| balansräkning | 12 |
| kassaflödesanalys | 14 |
| Noter | 15 |
| Underskrifter | 26 |

Om inte annat särskilt anges, redovisas alla belopp i tusental kronor.
Uppgifter inom parentes avser föregående år.

Förvaltningsberättelse

Styrelsen för Ted Bernhardt Group Sweden AB, 556710-1091 får härmed avge årsredovisning för räkenskapsåret 2022.

Föregående räkenskapsår avsåg 2021.
Bolagets säte är i Göteborg.

Allmänt om verksamheten

Bolaget är moderbolag i en koncern där dotterdotterbolaget Ted Bernhardt At Work AB, är verksamt på den skandinaviska marknaden för uniformer och profilplagg under varumärket Ted Bernhardt at Work.

Försäljningen är upphandlingsbaserad och sker i projektform, varvid koncernen erbjuder en kundunik helhetslösning, från design och inköp till lagerhållning och logistik.

Verksamheten bedrivs i förhyrda lokaler i Göteborg.

Koncernen är en del av ett internationellt Joint Venture för att kunna optimera produkter och tjänster från tyg till färdigt plagg.

Man har en modern produktutvecklingsstudio för produktutveckling och sömnad av prover, specialplagg och mindre serietillverkning.

Storskalig serieproduktion sker i främst i Dhaka, Bangladesh där man även har byggt upp en toppmodern kostymfabrik.

Verksamhetsgren under etablering

En ny verksamhetsgren under nya dotterbolaget Järntorget Capital AB är under utveckling. Dotterbolaget har till föremål för sin verksamhet att, direkt eller indirekt, äga och förvalta bolag och att tillhandahålla tjänster till sina dotterbolag samt att bedriva därmed förenlig verksamhet.

Verksamhetsgrenen har främst arbetat fram ett grönt bond framework koncept under sitt första verksamhetsår.

En bredare och djupare presentation av koncernen och vårt koncept finns på www.Tedbernhardtzgroup.com

Utveckling av koncernens verksamhet, resultat och ställning

| | 2022-12-31 | 2021-12-31 | 2020-12-31 | 2019-09-30 | 2018-09-30 |
|--|------------|------------|------------|------------|------------|
| | 12 mån | 12 mån | 15 mån | 12 mån | 12 mån |
| Nettoomsättning, tkr | 191 726 | 153 930 | 177 688 | 195 907 | 183 119 |
| Resultat efter finansiella poster, tkr | 2 206 | 1 629 | 101 | 8 168 | 8 504 |
| Balansomslutning, tkr | 161 300 | 151 566 | 159 498 | 145 598 | 130 674 |
| Antal anställda | 15 | 15 | 21 | 21 | 20 |
| Soliditet, % | 30 | 31 | 28 | 31 | 30 |

Utveckling av moderbolagets verksamhet, resultat och ställning

| | 2022-12-31 | 2021-12-31 | 2020-12-31 | 2019-09-30 | 2018-09-30 |
|--|------------|------------|------------|------------|------------|
| | 12 mån | 12 mån | 15 mån | 12 mån | 12 mån |
| Resultat efter finansiella poster, tkr | -272 | -220 | -40 | -34 | -23 |
| Balansomslutning, tkr | 50 142 | 43 920 | 43 998 | 44 748 | 44 498 |
| Soliditet, % | 86 | 99 | 99 | 97 | 98 |

Nyckeltalsdefinitioner framgår av not 27

Väsentliga händelser under räkenskapsåret

Krig i Ukraina, stigande inflation och leveransförskjutningar.

Kriget i Ukraina som startade vintern 2022 påverkar oss i viss omfattning då kriget möjligtvis var den utlösande faktorn till den snabbt ökande inflationen. Det har lett till att räntekostnaderna stigit kraftigt för oss vilket påverkar vår lönsamhet i viss grad.

Under första halvåret drabbades vi av stora leveransförseningar och tillfälligt mycket höga fraktpriser. Försäljningen efter pandemin återhämtades ganska bra och främst under årets andra halva.

Resultatet efter finansiella poster förbättrades jämfört med föregående år, se vidare i bolagets resultatöversikt och resultatrapport.

ISO certifiering

Dotterbolaget certifierades enligt ISO 14001 & 9001 under verksamhetsåret.

Reuse - Ett nytt koncept

Koncernen har utvecklat ett nytt koncept, benämnt Reuse, för att stärka vårt erbjudande och minska vår klimatpåverkan på uniformsmarknaden. Projektet startade upp under 2022.

Vi ser stor potential i Reuse konceptet och ser fram emot att knyta upp konceptet med fler kunder.

Förväntad framtida utveckling samt väsentliga risker och osäkerhetsfaktorer

Trots nedgången under Covid 19 pandemin ser koncernen an framtiden med god tillförsikt. Koncernen har genomfört stora investeringar under senare år och man har en gedigen erfarenhet att bygga fortsatta framgångar på.

Affärssegmentet "återförsäljare" förväntas ge betydande försäljningstillskott framöver. Segmentet ökar också den totala omsättningshastigheten, då både det nya marknadssegmentet och Koncernens traditionella projektkunder kommer att använda väsentliga delar ur Ted Bernhardtz At Works nya standardkollektion.

Koncernen ser goda möjligheter till fortsatt expansion inom sin nisch framöver.

Väsentliga händelser efter räkenskapsårets slut

Fraktpriser, svag krona, många förfrågningar och pågående anbud

Fraktpriserna har sjunkit under våren och bolagets lönsamhet har förbättrats under första halvan av 2023

Den svaga kronan är dock alltid ett orosmoment.

Koncernen investerar i fler resurser genom att en ny VD har anställts med start från augusti 2023. Omstrukturering och överföring av funktioner från Göteborg till Dhaka har skett under våren 2023. Ägarna till koncernen får nu möjligheter till ökad fokusering på lager och inköpsoptimering samt kraft att expandera försäljningen till fler marknader

Ägarförhållande

Bolaget är ett helägt dotterbolag till Ted Bernhardtz Group Limited, org. nr. C49053. Moderbolaget är beläget på Malta.

Användning av finansiella instrument

Koncernen terminssäkrar väsentliga delar av inköpsflödet och kundfordringar i utländsk valuta.

Hållbarhetsupplysning

För oss betyder hållbarhet att vi tar hänsyn till både människor och miljö. Vi strävar ständigt efter att medarbetare i alla delar av vår verksamhet ska jobba utifrån ett hållbart arbetssätt och att hållbarheten beaktas i alla viktiga beslut som bolagen tar.

Bolaget har länge arbetat med intern miljö och CSR i Asien med våra huvudleverantörer. Framåt kommer vi att lyfta och integrera hållbarhet i ett vidare begrepp för att låta den genomtränga hela vår verksamhet.

Med respekt för människa och miljö ger vi våra kunder möjligheten att stärka sitt varumärke genom modern design, högkvalitativ och hållbar produktion.

Vi arbetar tillsammans med ansvarsfulla partners och väljer smarta lösningar. För oss är Bangladesh ett medvetet och långsiktigt val av lokalisering för produktion. Vi har utvecklat ett Joint Venture med våra huvudleverantörer. Givetvis finns många utmaningar när produktionen av våra plagg sker på andra sidan jordklotet, i utvecklingsländer, där en annan kultur råder. Det som är självklart för oss är inte alltid lika naturligt i Bangladesh och vice versa.

Vi tror på gemensamma mål, ständig förbättring och stegvis utveckling.

Goda arbetsvillkor

För att vara säkra på att vi har goda arbetsvillkor ställer vi krav på våra leverantörer. Kraven ställs genom vår uppförandekod som är framtagen av Amfori, en internationell branschorganisation där vi är medlem. Amfori verkar för en enad kravställning och förbättring av arbetsvillkoren i textilbranschen. Årligen genomgår våra huvudleverantörer revisioner utförda av 3:e parts auktoriserade revisorer för att vi skall kunna följa den utveckling som sker och över tid påverka i positiv riktning.

Med känsla för miljön

Miljön är en av vår tids största gemensamma utmaningar. Globalt förbrukar vi jordens resurser i en allt för snabb takt och som en del av textilbranschen vill vi ta ansvar. Tillverkningen av textila material och tillbehör förbrukar stora mängder energi, kemikalier och vatten. Vi jobbar med våra leverantörer för att förbättra tillverkningen, vi har kommit en bra bit på väg, men vårt arbete är långt ifrån klart och vi fortsätter att göra det vi kan.

Kemikalier

Ted Bernhardtz At Work är medlemmar i Kemikaliegruppen. Genom dem får vi nyheter om textil-, kemi-, och miljörelaterade frågor samt information om förändringar i lagkrav etc. Kemikaliegruppen har över 100 medlemsföretag som alla strävar mot ett gemensamt mål. - Att ständigt förbättra kemikaliehanteringen i leverantörskedjan och minska användningen av farliga ämnen. För att försäkra oss om att detta efterlevs görs regelbundna stickprovstester på ackrediterade lab.

Vårt miljödiplom

Ted Bernhardtz At Work har varit miljödiplomerade i många år enligt Svensk Miljöbas standard.

ISO certifiering

Dotterbolaget har våren 2022 blivit certifierat enligt ISO 14001 & 9001

Läs mer om vårt hållbarhetsarbete på www.tedbernhardtzgroup.com

Förändring av eget kapital, koncernen

| | <u>Aktie- kapital</u> | <u>Övrigt till- skjutet kapital</u> | <u>Balanserat resultat inkl årets resultat</u> | <u>Minoritets- intresse</u> |
|--------------------------------|---------------------------|---|--|---------------------------------|
| Belopp vid årets ingång | 100 | 38 754 | 4 963 | 2 759 |
| Utdelning | | | 0 | |
| Årets resultat | | | <u>1674</u> | <u>180</u> |
| Eget kapital 2022-12-31 | <u>100</u> | <u>38 754</u> | <u>6 637</u> | <u>2 939</u> |

Förändring av eget kapital, moderbolaget

| | <u>Aktie- kapital</u> | <u>Reservfond</u> | <u>Balanserat resultat</u> | <u>Årets resultat</u> |
|----------------------------------|---------------------------|-------------------|--------------------------------|---------------------------|
| Belopp vid årets ingång | 100 | | 43 453 | -220 |
| Omföring föregående års resultat | | | -220 | 220 |
| Utdelning till moderbolag | | | 0 | |
| Årets resultat, | | | | <u>-132</u> |
| Eget kapital 2022-12-31 | <u>100</u> | <u>0</u> | <u>43 233</u> | <u>-132</u> |

Förslag till vinstdisposition i Ted Bernhardt Group Sweden AB

Till årsstämman förfogande står följande vinstmedel:

| | |
|-------------------|----------------------|
| Balanserade medel | 43 233 |
| Årets resultat | <u>-132</u> |
| | <u><u>43 101</u></u> |

Styrelsen föreslår att vinstmedlen disponeras så att

| | |
|-----------------------|----------------------|
| till ägaren utdelas | 0 |
| i ny räkning överförs | <u>43 101</u> |
| | <u><u>43 101</u></u> |

Koncernens resultaträkning

| | Not | 2022-01-01 2022-12-31 12 mån | 2021-01-01 2021-12-31 12 mån |
|---|----------------------|------------------------------------|------------------------------------|
| Nettoomsättning | 2 | 191 726 | 153 930 |
| Övriga rörelseintäkter | 3 | 6 901 | 3 025 |
| Summa | | 198 627 | 156 955 |
| Rörelsens kostnader | | | |
| Handelsvaror | | -127 238 | -99 857 |
| Övriga externa kostnader | 5,7 | -40 794 | -35 443 |
| Personalkostnader | 4 | -13 015 | -12 289 |
| Av och nedskrivningar av materiella och immateriella anläggningstillgångar | 12,13,14,15,16,17,18 | -5 191 | -4 988 |
| Övriga rörelsekostnader | | -7 252 | -959 |
| Summa rörelsens kostnader | | -193 490 | -153 536 |
| Rörelseresultat | | 5 137 | 3 419 |
| Resultat från finansiella poster | | | |
| Resultat från andelar i koncernföretag | 6 | 0 | -8 |
| Ränteintäkter och liknande resultatposter | 8 | 55 | 0 |
| Räntekostnader och liknande resultatposter | 9 | -3 006 | -1 782 |
| Summa resultat från finansiella poster | | -2 951 | -1 790 |
| Resultat efter finansiella poster | | 2 187 | 1 629 |
| Bokslutsdispositioner | 10 | 222 | -125 |
| Resultat före skatt | | 2 409 | 1 504 |
| Skatt på årets resultat | 11 | -555 | -333 |
| Årets resultat | | <u>1 854</u> | <u>1 171</u> |
| Resultat hänförligt till moderbolagets aktieägare | | 1 674 | 1 044 |
| Resultat hänförligt till minoritetsintresse | | 180 | 127 |

Koncernens balansräkning

| | Not | 2022-12-31 | 2021-12-31 |
|--|-----|-----------------------|-----------------------|
| Tillgångar | | | |
| Anläggningstillgångar | | | |
| <u>Immateriella anläggningstillgångar</u> | | | |
| Konceptutveckling | 12 | 444 | |
| Licenser | 13 | 223 | |
| Dataprogram | 14 | 3 832 | 4 112 |
| Varumärke | 15 | 18 194 | 20 796 |
| Hysesrätt | 16 | 639 | 959 |
| | | <u>23 332</u> | <u>25 867</u> |
| <u>Materiella anläggningstillgångar</u> | | | |
| Förbättringsutgifter på annans fastighet | 18 | 125 | 209 |
| Inventarier, Installationer & Studio | 17 | 4 638 | 3 941 |
| | | <u>4 763</u> | <u>4 150</u> |
| <u>Finansiella anläggningstillgångar</u> | | | |
| Övriga långfristiga fordringar | 21 | 501 | 451 |
| | | <u>501</u> | <u>451</u> |
| Summa anläggningstillgångar | | <u>28 596</u> | <u>30 468</u> |
| Omsättningstillgångar | | | |
| <u>Varulager mm</u> | | | |
| Varulager | | 84 567 | 70 540 |
| Förskott till leverantörer | | 26 420 | 29 289 |
| | | <u>110 987</u> | <u>99 829</u> |
| <u>Kortfristiga fordringar</u> | | | |
| Kundfordringar | | 21 177 | 20 497 |
| Fordringar hos koncernföretag | | 0 | 0 |
| Aktuell skattefordran | | 0 | 0 |
| Övriga kortfristiga fordringar | | 37 | 1 |
| Förutbetalda kostnader och upplupna intäkter | 22 | 271 | 386 |
| | | <u>21 485</u> | <u>20 884</u> |
| <u>Kassa och bank</u> | | <u>232</u> | <u>385</u> |
| Summa omsättningstillgångar | | <u>132 704</u> | <u>121 098</u> |
| Summa tillgångar | | <u>161 300</u> | <u>151 566</u> |

Koncernens balansräkning

| | Not | 2022-12-31 | 2021-12-31 |
|--|-----|-----------------------|-----------------------|
| Eget kapital och skulder | | | |
| Eget kapital | | | |
| Aktiekapital (1 000 aktier kvotvärde 100) | | 100 | 100 |
| | | <u>100</u> | <u>100</u> |
| Övrigt tillskjutet kapital | | 38 754 | 38 754 |
| Balanserat resultat inklusive årets resultat | | 9 576 | 7 722 |
| Summa eget kapital hänförligt till | | | |
| moderbolagets aktieägare | | 45 491 | 43 818 |
| Minoritetsintresse | | 2 939 | 2 759 |
| Summa eget kapital | | <u>48 430</u> | <u>46 576</u> |
| Avsättningar | | | |
| Uppskjuten skatteskuld | 20 | 26 | 43 |
| Summa avsättningar | | <u>26</u> | <u>43</u> |
| Långfristiga skulder | | | |
| Skulder till kreditinstitut | | 0 | 50 000 |
| Summa Långfristiga skulder | | <u>0</u> | <u>50 000</u> |
| Kortfristiga skulder | | | |
| Checkräkningskredit (limit 90 000 / 75 000) | | 24 772 | 33 418 |
| Skulder till kreditinstitut | | 50 000 | 0 |
| Förskott från kunder | | 2 292 | 1 500 |
| Leverantörsskulder | | 14 437 | 6 645 |
| Skulder till koncernföretag | | 907 | 1 821 |
| Aktuell skatteskuld | | 752 | 629 |
| Övriga kortfristiga skulder | | 12 096 | 5 681 |
| Upplupna kostnader och förutbetalda intäkter | 23 | 7 588 | 5 253 |
| Summa kortfristiga skulder | | <u>112 845</u> | <u>54 947</u> |
| Summa eget kapital och skulder | | <u>161 300</u> | <u>151 566</u> |

Koncernens kassaflödesanalys

| | 2022-01-01 2022-12-31 12 mån | 2021-01-01 2021-12-31 12 mån |
|---|--|--|
| <i>Den löpande verksamheten</i> | | |
| Rörelseresultat | 5 137 | 3 419 |
| Justering för poster som inte ingår i kassaflödet | | |
| Avskrivningar | 5 191 | 4 988 |
| Erhållen ränta | 55 | 0 |
| Erlagd ränta | -3 006 | -1 782 |
| Betald inkomstskatt | -431 | -1 241 |
| Kassaflöde från den löpande verksamheten före förändringar från rörelsekapital | 6 946 | 5 384 |
| <i>Förändringar av rörelsekapital</i> | | |
| Förändring av varulager | -11 159 | 9 426 |
| Förändring av fordringar | -688 | -5 821 |
| Förändring av kortfristiga skulder | 16 421 | -11 499 |
| Kassaflöde från den löpande verksamheten | 11 521 | -2 510 |
| <i>Investeringsverksamheten</i> | | |
| Förändring av immateriella anläggningstillgångar | -1 907 | -323 |
| Förändring av materiella anläggningstillgångar | -1 361 | -62 |
| Förändring av finansiella anläggningstillgångar | 0 | -8 |
| Kassaflöde från investeringsverksamheten | -3 268 | -393 |
| <i>Finansieringsverksamheten</i> | | |
| Förändring av checkräkningskredit | -8 646 | 3 179 |
| Upptaget lån | | |
| Erhållet koncernbidrag | 222 | |
| Utdelning | | |
| Kassaflöde från finansieringsverksamheten | -8 424 | 3 179 |
| Årets kassaflöde | -172 | 276 |
| Likvida medel vid årets början | 385 | 109 |
| Likvida medel vid årets slut | 213 | 385 |

Moderbolagets resultaträkning

| | Not | 2022-01-01 2022-12-31 12 mån | 2021-01-01 2021-12-31 12 mån |
|---|-----|------------------------------------|------------------------------------|
| Övriga externa kostnader | 5 | -230 | -207 |
| Summa rörelsens kostnader | | -230 | -207 |
| Rörelseresultat | | -230 | -207 |
| Resultat från finansiella poster | | | |
| utdelning från koncernföretag | | 0 | 0 |
| Ränteintäkter och liknande poster | | 52 | 0 |
| Räntekostnader och liknande resultatposter | 9 | -94 | -12 |
| Summa resultat från finansiella poster | | -41 | -12 |
| Resultat efter finansiella poster | | -272 | -220 |
| Bokslutsdispositioner | 10 | 139 | 0 |
| Resultat före skatt | | -132 | -220 |
| Aktuell skatt | 11 | 0 | 0 |
| Årets resultat | | <u>-132</u> | <u>-220</u> |

Moderbolagets balansräkning

| | Not | 2022-12-31 | 2021-12-31 |
|--|-----|---------------|---------------|
| Tillgångar | | | |
| Anläggningstillgångar | | | |
| <u>Finansiella anläggningstillgångar</u> | | | |
| Andelar i koncernföretag | 17 | 44 736 | 40 248 |
| Summa anläggningstillgångar | | 44 736 | 40 248 |
| Omsättningstillgångar | | | |
| <u>Kortfristiga fordringar</u> | | | |
| Fordringar hos koncernföretag | | 5 353 | 3 671 |
| | | 5 353 | 3 671 |
| <u>Kassa och bank</u> | | 52 | 2 |
| Summa omsättningstillgångar | | 5 405 | 3 673 |
| Summa tillgångar | | 50 142 | 43 921 |

Moderbolagets balansräkning

| | Not | 2022-12-31 | 2021-12-31 |
|--|-----|---------------|---------------|
| Eget kapital och skulder | | | |
| Eget kapital | | | |
| <u>Bundet eget kapital</u> | | | |
| Aktiekapital (1 000 aktier kvotvärde 100) | | 100 | 100 |
| | | 100 | 100 |
| <u>Fritt eget kapital</u> | | | |
| Balanserad vinst eller förlust | | 43 233 | 43 453 |
| Årets resultat | | -132 | -220 |
| Summa fritt eget kapital | | 43 100 | 43 233 |
| Summa eget kapital | | 43 200 | 43 333 |
| Långfristiga skulder | | | |
| Skuld till koncernbolag | | 460 | 453 |
| Summa långfristiga skulder | | 460 | 453 |
| Kortfristiga skulder | | | |
| Skulder till koncernföretag | | 140 | 129 |
| Övriga skulder | | 6 273 | 0 |
| Aktuell skatteskuld | | 0 | 0 |
| Upplupna kostnader och förutbetalda intäkter | 21 | 69 | 5 |
| Summa kortfristiga skulder | | 6 481 | 134 |
| Summa eget kapital och skulder | | 50 142 | 43 921 |

Moderbolagets kassaflödesanalys

| | 2022-01-01 2022-12-31 12 mån | 2021-01-01 2021-12-31 12 mån |
|---|---|---|
| <i>Den löpande verksamheten</i> | | |
| Rörelseresultat | -230 | -207 |
| Erhållen ränta | 52 | 0 |
| Erlagd ränta | -94 | -12 |
| Betald inkomstskatt | 0 | 0 |
| Kassaflöde från den löpande verksamheten före förändringar från rörelsekapital | -272 | -220 |
| <i>Förändringar av rörelsekapital</i> | | |
| Förändring av fordringar | -1 682 | 139 |
| Förändring av kortfristiga skulder | 6 347 | 142 |
| Kassaflöde från den löpande verksamheten | 4 393 | 61 |
| <i>Investeringsverksamheten</i> | | |
| Andelar i koncernbolag | -4 489 | -59 |
| Kassaflöde från investeringsverksamheten | -4 489 | -59 |
| <i>Finansieringsverksamheten</i> | | |
| Erhållet koncernbidrag | 139 | 0 |
| Erhållet aktieägartillskott | 0 | 0 |
| Erhållen utdelning | 0 | 0 |
| Utdelning till moderbolag | 0 | 0 |
| Förändring långfristig skuld till koncernbolag | 7 | 0 |
| Kassaflöde från finansieringsverksamheten | 146 | 0 |
| Årets kassaflöde | 50 | 2 |
| Likvida medel vid årets början | 2 | 0 |
| Likvida medel vid årets slut | 52 | 2 |

Noter

Not 1

Allmänna redovisningsprinciper Redovisnings- och värderingsprinciper

Bolaget tillämpar BFNAR 2012:1 Årsredovisning och koncernredovisning. (K3)

Koncernen tillämpar BFNAR 2020:1 Om vissa redovisningsfrågor med anledning av coronaviruset.

Koncernredovisning

Omfattning

Koncernredovisningen omfattar moderbolaget, dotterföretag i vilket moderföretaget direkt eller indirekt äger aktier motsvarande mer än 50% av rösterna samt intresseföretag i vilket moderföretaget äger aktier motsvarande minst 20% men mindre än 50% av rösterna.

Redovisningsmetod

Koncernredovisningen har upprättats enligt förvärvsmetoden. Det innebär att förvärvade dotterbolags tillgångar och skulder upptagits till det marknadsvärde, som legat till grund för fastställandet av köpeskillingen på aktierna. Skillnaden mellan köpeskillingen och de förvärvade bolagens egna kapital redovisas som goodwill. Koncernens egna kapital omfattar moderbolagets egna kapital och den del av dotterbolagens egna kapital som tillkommit efter det att dessa bolag förvärvats.

Minoritetens andel

Minoritetens andel av resultatet efter skatt redovisas som minoritetsandel. I minoritetsandelen ingår minoritetens andel av obeskattade reserver till den del dessa utgörs av eget kapital.

Omräkning av utländska dotterbolag

Omräkning av utländska dotterbolags resultat och balansräkningar sker enligt dagskursmetoden. Detta innebär att tillgångar och skulder omräknas till balansdagens kurser samt att resultaträkningarna omräknas till en genomsnittskurs under räkenskapsåret. Eventuell omräkningsdifferens redovisas direkt mot eget kapital i koncernen.

Värderingsprinciper m m

Fordringar har värderats till det lägsta av anskaffningsvärde och det belopp varmed de beräknas bli reglerade. Övriga tillgångar och skulder har värderats till anskaffningsvärde om annat ej anges.

Fordringar och skulder i utländsk valuta har värderats till terminskurs i tillämpliga fall och i övriga fall till balansdagens kurs.

Kursvinster och kursförluster på rörelsefordringar och rörelseskulder redovisas i rörelseresultatet medan kursvinster och kursförluster på finansiella fordringar och skulder redovisas som finansiella poster.

Materiella anläggningstillgångar

Materiella anläggningstillgångar redovisas till anskaffningsvärde minskat med ackumulerade avskrivningar och nedskrivningar.

Avskrivningar

Avskrivning sker linjärt över tillgångens förväntade nyttjandeperiod eftersom det återspeglar den förväntade förbrukningen av tillgångens framtida ekonomiska fördelar. Avskrivningen redovisas som kostnad i resultaträkningen.

Följande avskrivningstider tillämpas:

| | |
|---|-------|
| Dataprogram, konceptutveckling och licenser | 5 år |
| Förbättringsutgifter på annans fastighet | 10 år |
| Varumärken | 10 år |
| Hysesrätter | 5 år |
| Inventarier, verktyg, studio och installationer | 5 år |

Varulager

Varulagret är upptaget till det lägsta av anskaffningsvärdet och nettoförsäljningsvärdet. Därvid har inkuransrisk beaktats. Anskaffningsvärdet beräknas enligt vägda genomsnittspriser. I anskaffningsvärdet ingår förutom utgifter för inköp även utgifter för att bringa varorna till deras aktuella plats och skick.

Finansiella tillgångar och skulder

Finansiella tillgångar och skulder redovisas i enlighet med kapitel 11 (Finansiella instrument värderade utifrån anskaffningsvärdet) i BFNAR 2012:1.

Bolaget arbetar med terminssäkringar och i balansräkningen finns upptaget de värden som kommer att realiseras på framtida förfallodagar.

Intäkter

Intäkter har tagits upp till verkligt värde av vad som erhållits eller kommer att erhållas, med avdrag för rabatter och redovisas i den omfattning det är sannolikt att de ekonomiska fördelarna kommer att tillgodogöras bolaget och intäkterna kan beräknas på ett tillförlitligt sätt.

Skatt

Skatt på årets resultat i resultaträkningen består av aktuell skatt och uppskjuten skatt. Aktuell skatt är inkomstskatt för innevarande räkenskapsår som avser årets skattepliktiga resultat och den del av tidigare räkenskapsårs inkomstskatt som ännu inte har redovisats.

Uppskjuten skatt är inkomstskatt för skattepliktigt resultat avseende framtida räkenskapsår till följd av tidigare transaktioner eller händelser.

Uppskjuten skatt redovisas för alla skattepliktiga temporära skillnader. Uppskjuten skattefordran redovisas för avdragsgilla temporära skillnader och för möjligheten att i framtiden använda skattemässiga underskottsavdrag. Värderingen baseras på hur det redovisade värdet för motsvarande tillgång eller skuld förväntas återvinnas respektive regleras. Beloppen baseras på de skattesatser och skatteregler som är beslutade före balansdagen och har inte nuvärdesberäknats.

Not 2 Geografisk nettoomsättning.

Koncernens nettoomsättning fördelas enligt nedanstående tabell.
Merparten av försäljningen till övriga Europa är sålt till Danmark och Finland.
Försäljningen till Asien består huvudsakligen av råvaror och komponenter.

| | Koncernen | | Moderbolaget | |
|----------------|-----------------------|-----------------------|-------------------|-------------------|
| | 2022-01-01 | 2021-01-01 | 2022-01-01 | 2021-01-01 |
| | <u>2022-12-31</u> | <u>2021-12-31</u> | <u>2022-12-31</u> | <u>2021-12-31</u> |
| | 12 mån | 12 mån | 12 mån | 12 mån |
| Marknad | | | | |
| Sverige | 131 619 | 107 859 | 0 | 0 |
| Norge | 29 821 | 25 105 | 0 | 0 |
| Övriga Europa | 27 295 | 18 820 | 0 | 0 |
| Övriga Export | 2 991 | 2 146 | 0 | 0 |
| Summa | <u>191 726</u> | <u>153 930</u> | <u>0</u> | <u>0</u> |

Not 3 Övriga rörelseintäkter

| | Koncernen | | Moderbolaget | |
|--------------------------------|--------------------|--------------------|-------------------|-------------------|
| | 2022-01-01 | 2021-01-01 | 2022-01-01 | 2021-01-01 |
| | <u>2022-12-31</u> | <u>2021-12-31</u> | <u>2022-12-31</u> | <u>2021-12-31</u> |
| | 12 mån | 12 mån | 12 mån | 12 mån |
| Kursvinster fordringar/skulder | 6816 | 1957 | | |
| Omställningsstöd | -56 | 566 | 0 | 0 |
| Korttidsstöd | 0 | 401 | 0 | 0 |
| Vinst vid avyttring av bil | 115 | 0 | 0 | 0 |
| Övrigt | 26 | 101 | 0 | 0 |
| Summa | <u>6901</u> | <u>3025</u> | <u>0</u> | <u>0</u> |

Not 4

Anställda och personalkostnader

| | Koncernen | | Moderbolaget | |
|-----------------------------|-------------------|-------------------|---------------------|-------------------|
| | 2022-01-01 | 2021-01-01 | 2022-01-01 | 2021-01-01 |
| | <u>2022-12-31</u> | <u>2021-12-31</u> | <u>2022-12-31</u> | <u>2021-12-31</u> |
| | 12 mån | 12 mån | 12 mån | 12 mån |
| Medelantal anställda | | | | |
| Kvinnor Sverige | 12 | 12 | 0 | 0 |
| Män Sverige | 3 | 3 | 0 | 0 |
| Totalt Sverige | <u>15</u> | <u>15</u> | <u>0</u> | <u>0</u> |

Löner och ersättningar samt sociala kostnader inklusive pensionskostnader

| | | | | |
|--|---------------------|---------------------|-----------------|-----------------|
| Löner och ersättningar till styrelsen och verkställande direktören | 852 | 822 | 0 | 0 |
| Löner och ersättningar till övriga anställda | 7 580 | 7 109 | 0 | 0 |
| Totalt | <u>8 432</u> | <u>7 931</u> | <u>0</u> | <u>0</u> |

| | | | | |
|--|-------|-------|---|---|
| Sociala kostnader varav pensionskostnader av pensionskostnader uppgår beloppet till företagsledare | 4 278 | 4 130 | 0 | 0 |
| | 1 176 | 1 198 | 0 | 0 |
| | 319 | 313 | 0 | 0 |

Not 5

Revisionsarvode

| | Koncernen | | Moderbolaget | |
|-------------------------------|-------------------|-------------------|---------------------|-------------------|
| | 2022-01-01 | 2021-01-01 | 2022-01-01 | 2021-01-01 |
| | <u>2022-12-31</u> | <u>2021-12-31</u> | <u>2022-12-31</u> | <u>2021-12-31</u> |
| | 12 mån | 12 mån | 12 mån | 12 mån |
| Ernst & Young AB revision | 237 | 258 | 36 | 27 |
| Ernst & Young AB konsultation | 27 | 77 | 3 | 3 |
| Summa | <u>264</u> | <u>335</u> | <u>39</u> | <u>30</u> |

Not 6

Resultat från andelar i koncernföretag

| | Koncernen | | Moderbolaget | |
|--|-------------------|-------------------|---------------------|-------------------|
| | 2022-01-01 | 2021-01-01 | 2022-01-01 | 2021-01-01 |
| | <u>2022-12-31</u> | <u>2021-12-31</u> | <u>2022-12-31</u> | <u>2021-12-31</u> |
| | 12 mån | 12 mån | 12 mån | 12 mån |
| Resultat från andelar i koncernföretag | 0 | -8 | 0 | 0 |
| Summa | <u>0</u> | <u>-8</u> | <u>0</u> | <u>0</u> |

Not 7

Operationell leasing leasetagare

| | Koncernen | | Moderbolaget | |
|---|-------------------|-------------------|-------------------|-------------------|
| | 2022-01-01 | 2021-01-01 | 2022-01-01 | 2021-01-01 |
| | <u>2022-12-31</u> | <u>2021-12-31</u> | <u>2022-12-31</u> | <u>2021-12-31</u> |
| | 12 mån | 12 mån | 12 mån | 12 mån |
| Framtida minimileaseavgifter avseende icke uppsägningsbara operationella leasingavtal | | | | |
| Inom ett år | 1 664 | 1 502 | 0 | 0 |
| Mellan ett och fem år | 3 379 | 3 140 | 0 | 0 |
| senare än 5 år | 0 | 0 | 0 | 0 |
| | <u>5 043</u> | <u>4 642</u> | <u>0</u> | <u>0</u> |
| Räkenskapsårets kostnadsförda leasingavgifter | <u>1 502</u> | <u>1 093</u> | <u>0</u> | <u>0</u> |

Avgiftstypen avser hyra för verksamhetens kontorslokaler.

Inga avtal sträcker sig längre än 5 år.

Nytt avtal tecknat per 2020-01-01. Koncernen har erhållit rabatt på hyran under 2021

Not 8

Ränteintäkter och liknande resultatposter

| | Koncernen | | Moderbolaget | |
|----------------------|-------------------|-------------------|-------------------|-------------------|
| | 2022-01-01 | 2021-01-01 | 2022-01-01 | 2021-01-01 |
| | <u>2022-12-31</u> | <u>2021-12-31</u> | <u>2022-12-31</u> | <u>2021-12-31</u> |
| | 12 mån | 12 mån | 12 mån | 12 mån |
| Övriga ränteintäkter | 55 | 0 | 0 | 0 |
| Summa | <u>55</u> | <u>0</u> | <u>0</u> | <u>0</u> |

Not 9

Räntekostnader och liknande resultatposter

| | Koncernen | | Moderbolaget | |
|------------------------------------|-------------------|-------------------|-------------------|-------------------|
| | 2022-01-01 | 2021-01-01 | 2022-01-01 | 2021-01-01 |
| | <u>2022-12-31</u> | <u>2021-12-31</u> | <u>2022-12-31</u> | <u>2021-12-31</u> |
| | 12 mån | 12 mån | 12 mån | 12 mån |
| Räntekostnader övriga koncernbolag | 17 | 12 | 17 | 12 |
| Räntekostnader, ej avdragsgill | 27 | 46 | 0 | 0 |
| Övriga räntekostnader | 2 962 | 1 724 | 76 | 0 |
| Övrigt | 0 | 0 | 0 | 0 |
| Summa | <u>3 006</u> | <u>1 782</u> | <u>94</u> | <u>12</u> |

Not 10

Bokslutsdispositioner

| | Koncernen | | Moderbolaget | |
|---------------|---|---|---|---|
| | 2022-01-01 <u>2022-12-31</u> 12 mån | 2021-01-01 <u>2021-12-31</u> 12 mån | 2022-01-01 <u>2022-12-31</u> 12 mån | 2021-01-01 <u>2021-12-31</u> 12 mån |
| Koncernbidrag | 222 | -125 | 139 | 0 |
| Summa | <u>222</u> | <u>-125</u> | <u>139</u> | <u>0</u> |

Not 11

Skatt på årets resultat

| | Koncernen | | Moderbolaget | |
|-------------------------|---|---|---|---|
| | 2022-01-01 <u>2022-12-31</u> 12 mån | 2021-01-01 <u>2021-12-31</u> 12 mån | 2022-01-01 <u>2022-12-31</u> 12 mån | 2021-01-01 <u>2021-12-31</u> 12 mån |
| Aktuell skattekostnad | 572 | 401 | 0 | 0 |
| Skatt - ändrad taxering | 0 | -47 | 0 | 0 |
| Uppskjuten skatt | -17 | -21 | 0 | 0 |
| Summa | <u>555</u> | <u>333</u> | <u>0</u> | <u>0</u> |

Avstämning av effektiv skatt

| | | | | | |
|----------------------------------|---------------|-------------------|-------------------|-----------------|-----------------|
| Resultat före skatt | | <u>1 854</u> | <u>1 504</u> | <u>-132</u> | <u>-220</u> |
| Skatt enligt gällande skattesats | 20,6% | 382 | 310 | 0 | 0 |
| Ej avdragsgilla kostnader, mm | | 190 | 90 | 0 | 0 |
| Uppskjuten Skattekostnad | | -17 | -21 | | |
| Skatt hänförlig till tidigare år | | | -46 | 0 | 0 |
| Redovisa effektiv skatt | 29,6% (22,1%) | <u>555</u> | <u>333</u> | <u>0</u> | <u>0</u> |

Not 12

Konceptutveckling

| | Koncernen | | Moderbolaget | |
|---|-------------------|-------------------|---------------------|-------------------|
| | <u>2022-12-31</u> | <u>2021-12-31</u> | <u>2022-12-31</u> | <u>2021-12-31</u> |
| Ingående anskaffningsvärden | 0 | 0 | 0 | 0 |
| Årets förändringar | | | | |
| -Nyanskaffningar | 444 | 0 | 0 | 0 |
| Utgående ackumulerade anskaffningsvärden | <u>444</u> | <u>0</u> | <u>0</u> | <u>0</u> |
| Ingående avskrivningar | 0 | 0 | 0 | 0 |
| Årets förändringar | | | | |
| -Avskrivningar | 0 | 0 | 0 | 0 |
| Utgående ackumulerade avskrivningar | 0 | 0 | 0 | 0 |
| Utgående restvärde enligt plan | <u>444</u> | <u>0</u> | <u>0</u> | <u>0</u> |

Not 13

Licenser

| | Koncernen | | Moderbolaget | |
|---|-------------------|-----------------|-----------------|-----------------|
| | 2022-12-31 | 2021-12-31 | 2022-12-31 | 2021-12-31 |
| Ingående anskaffningsvärden | 0 | 0 | 0 | 0 |
| Årets förändringar | | | | |
| -Nyanskaffningar | 223 | 0 | 0 | 0 |
| Utgående ackumulerade anskaffningsvärden | <u>223</u> | <u>0</u> | <u>0</u> | <u>0</u> |
| Ingående avskrivningar | 0 | 0 | 0 | 0 |
| Årets förändringar | | | | |
| -Avskrivningar | 0 | 0 | 0 | 0 |
| Utgående ackumulerade avskrivningar | 0 | 0 | 0 | 0 |
| Utgående restvärde enligt plan | <u>223</u> | <u>0</u> | <u>0</u> | <u>0</u> |

Not 14

It-Investeringar

| | Koncernen | | Moderbolaget | |
|---|---------------------|---------------------|-----------------|-----------------|
| | 2022-12-31 | 2021-12-31 | 2022-12-31 | 2021-12-31 |
| Ingående anskaffningsvärden | 7 546 | 7 223 | 0 | 0 |
| Årets förändringar | | | | |
| -Nyanskaffningar | 1 240 | 323 | 0 | 0 |
| Utgående ackumulerade anskaffningsvärden | <u>8 786</u> | <u>7 546</u> | <u>0</u> | <u>0</u> |
| Ingående avskrivningar | -3 434 | -2 047 | 0 | 0 |
| Årets förändringar | | | | |
| -Avskrivningar | -1 520 | -1 388 | 0 | 0 |
| Utgående ackumulerade avskrivningar | -4 954 | -3 435 | 0 | 0 |
| Utgående restvärde enligt plan | <u>3 832</u> | <u>4 112</u> | <u>0</u> | <u>0</u> |

Not 15

Varumärken

| | Koncernen | | Moderbolaget | |
|---|----------------------|----------------------|-----------------|-----------------|
| | 2022-12-31 | 2021-12-31 | 2022-12-31 | 2021-12-31 |
| Ingående anskaffningsvärden | 26 000 | 26 000 | 0 | 0 |
| Årets förändringar | | | | |
| -Inköp | 0 | 0 | 0 | 0 |
| -Utrangering | 0 | 0 | 0 | 0 |
| Utgående ackumulerade anskaffningsvärden | <u>26 000</u> | <u>26 000</u> | <u>0</u> | <u>0</u> |
| Ingående avskrivningar | -5 204 | -2 602 | 0 | 0 |
| Årets förändringar | | | | |
| -Av- och nedskrivningar | -2 602 | -2 602 | 0 | 0 |
| -Utrangering | 0 | 0 | 0 | 0 |
| Utgående ackumulerade avskrivningar | <u>-7 806</u> | <u>-5 204</u> | <u>0</u> | <u>0</u> |
| Utgående restvärde enligt plan | <u>18 194</u> | <u>20 796</u> | <u>0</u> | <u>0</u> |

| Not 16 | Hyresrätter | Koncernen | | Moderbolaget | |
|---|-------------|---------------------|---------------------|-----------------|-----------------|
| | | 2022-12-31 | 2021-12-31 | 2022-12-31 | 2021-12-31 |
| Ingående anskaffningsvärden | | 1 600 | 1 600 | 0 | 0 |
| Årets förändringar | | | | | |
| -Inköp | | 0 | 0 | 0 | 0 |
| -Utrangering | | 0 | 0 | 0 | 0 |
| Utgående ackumulerade anskaffningsvärden | | <u>1 600</u> | <u>1 600</u> | <u>0</u> | <u>0</u> |
| Ingående avskrivningar | | -641 | -320 | 0 | 0 |
| Årets förändringar | | | | | |
| -Av- och nedskrivningar | | -320 | -320 | 0 | 0 |
| -Utrangering | | 0 | 0 | 0 | 0 |
| Utgående ackumulerade avskrivningar | | <u>-961</u> | <u>-641</u> | <u>0</u> | <u>0</u> |
| Utgående restvärde enligt plan | | <u>639</u> | <u>959</u> | <u>0</u> | <u>0</u> |

| Not 17 | Inventarier, Installationer & Studio | 2022-12-31 | | 2021-12-31 | |
|---|--------------------------------------|---------------------|---------------------|-----------------|-----------------|
| | | 2022-12-31 | 2021-12-31 | 2022-12-31 | 2021-12-31 |
| Ingående anskaffningsvärden | | 6 174 | 6 112 | 0 | 0 |
| Årets förändringar | | | | | |
| -Inköp | | 1 361 | 62 | 0 | 0 |
| -Utrangering | | 0 | 0 | 0 | 0 |
| Utgående ackumulerade anskaffningsvärden | | <u>7 535</u> | <u>6 174</u> | <u>0</u> | <u>0</u> |
| Ingående avskrivningar | | -2 233 | -1 639 | 0 | 0 |
| Årets förändringar | | | | | |
| -Av- och nedskrivningar | | -664 | -594 | 0 | 0 |
| -Utrangering | | 0 | 0 | 0 | 0 |
| Utgående ackumulerade avskrivningar | | <u>-2 897</u> | <u>-2 233</u> | <u>0</u> | <u>0</u> |
| Utgående restvärde enligt plan | | <u>4 638</u> | <u>3 941</u> | <u>0</u> | <u>0</u> |

| Not 18 | Förbättringsutgifter på annans fastighet | 2022-12-31 | | 2021-12-31 | |
|---|--|-------------------|-------------------|-----------------|-----------------|
| | | 2022-12-31 | 2021-12-31 | 2022-12-31 | 2021-12-31 |
| Ingående anskaffningsvärden | | 838 | 838 | 0 | 0 |
| Årets förändringar | | | | | |
| -inköp | | 0 | 0 | 0 | 0 |
| Utgående ackumulerade anskaffningsvärden | | <u>838</u> | <u>838</u> | <u>0</u> | <u>0</u> |
| Ingående avskrivningar | | -629 | -545 | 0 | 0 |
| Årets förändringar | | | | | |
| -Avskrivningar | | -84 | -84 | 0 | 0 |
| Utgående ackumulerade avskrivningar | | <u>-713</u> | <u>-629</u> | <u>0</u> | <u>0</u> |
| Utgående restvärde enligt plan | | <u>125</u> | <u>209</u> | <u>0</u> | <u>0</u> |

Not 19

Andelar i koncernföretag

| <u>Namn</u> | <u>Org nr</u> | <u>Säte</u> |
|-----------------------------------|---------------|-------------|
| Ted Bernhardtz At Work Holding AB | 556710-1083 | Göteborg |
| Järntorget Capital AB | 559353-3440 | Göteborg |

| | <u>Kapitalandel</u> | <u>Rösträtts- andel</u> | <u>Antal andelar</u> | <u>Bokfört värde 2022-12-31</u> |
|-----------------------------------|---------------------|-----------------------------|----------------------|-------------------------------------|
| Ted Bernhardtz At Work Holding AB | 91% | 91% | 1000 | 44 677 |
| Järntorget Capital AB | 100% | 100% | 500 | 59 |
| | | | <u>2022-12-31</u> | <u>2021-12-31</u> |
| Ingående anskaffningsvärden | | | 40 247 | 40 188 |
| Nyanskaffning | | | 4 489 | 59 |
| Utgående redovisat värde | | | <u>44 736</u> | <u>40 247</u> |

Information om övriga dotterbolag:

| <u>Namn</u> | <u>Org nr</u> | <u>Säte</u> |
|-----------------------------------|---------------|-------------|
| Ted Bernhardtz At Work AB | 556619-0194 | Göteborg |
| Järntorget Sustainable Capital AB | 559365-3198 | Göteborg |

Not 20

Uppskjuten skatt

| | <u>2022-12-31</u> | <u>2021-12-31</u> |
|---|-------------------|-------------------|
| Temporär differens förbättringsutgifter | 125 | 209 |

| | <u>Uppskjuten skattefordran</u> | <u>Uppskjuten skatteskuld</u> | <u>Netto</u> |
|----------------------|-------------------------------------|-----------------------------------|--------------|
| Koncernen 2021-12-31 | 0 | -43 | -43 |
| Koncernen 2022-12-31 | 0 | -26 | -26 |

Moderbolaget har ingen uppskjuten skatt

Not 21

Andra långfristiga fordringar

Spärrade bankmedel/fordringar/tullgaranti

| | <u>Koncernen</u> | | <u>Moderbolaget</u> | |
|-----------------------------------|-------------------|-------------------|---------------------|-------------------|
| | <u>2022-12-31</u> | <u>2021-12-31</u> | <u>2022-12-31</u> | <u>2021-12-31</u> |
| Ingående anskaffningsvärden | 451 | 451 | 0 | 0 |
| Reglerade fordringar | 50 | 0 | 0 | 0 |
| Utgående anskaffningsvärde | <u>501</u> | <u>451</u> | <u>0</u> | <u>0</u> |

Not 22

Förutbetalda kostnader och upplupna intäkter

| | Koncernen | | Moderbolaget | |
|---------------------------|-------------------|-------------------|-----------------|-----------------|
| | 2022-12-31 | 2021-12-31 | 2022-12-31 | 2020-12-31 |
| Pågående IT Utveckling | 0 | 206 | 0 | 0 |
| Förutbetald Leasingavgift | 152 | 59 | 0 | 0 |
| Upplupna intäkter | 0 | 0 | 0 | 0 |
| Transportförsäkring | 0 | 0 | 0 | 0 |
| Företagsförsäkring | 0 | 88 | 0 | 0 |
| Övriga poster | 119 | 34 | 0 | 0 |
| Summa | <u>271</u> | <u>386</u> | <u>0</u> | <u>0</u> |

Not 23

Upplupna kostnader

| | Koncernen | | Moderbolaget | |
|----------------------------|---------------------|---------------------|------------------|-----------------|
| | 2022-12-31 | 2021-12-31 | 2022-12-31 | 2020-12-31 |
| Upplupna löner | 16 | 23 | 0 | 0 |
| Upplupna semesterlöner | 1 292 | 1 243 | 0 | 0 |
| Upplupna sociala avgifter | 411 | 398 | 0 | 0 |
| Upplupna räntekostnader | 317 | 37 | 64 | 0 |
| Upplupen försäljningsbonus | 5 463 | 3 250 | 0 | 0 |
| Övriga poster | 88 | 303 | 5 | 5 |
| Summa | <u>7 588</u> | <u>5 253</u> | <u>69</u> | <u>5</u> |

Not 24

Ställda säkerheter och eventalförpliktelser

| | Koncernen | | Moderbolaget | |
|---|----------------|----------------|--------------|------------|
| | 2022-12-31 | 2021-12-31 | 2022-12-31 | 2020-12-31 |
| Ställda säkerheter | | | | |
| Företagsinteckningar | 100 000 | 100 000 | 0 | 0 |
| Spärrade bankmedel/fordringar/tullgaranti | 501 | 451 | 0 | 0 |
| Summa | 100 501 | 100 451 | 0 | 0 |

Eventalförpliktelser

Inga kvarvarande för Ted Bernhardtz Group Sweden AB

Not 25

Väsentliga händelser efter räkenskapsårets slut

Fraktpriser, svag krona, många förfrågningar och pågående anbud

Fraktpriserna har sjunkit under våren och bolagets lönsamhet har förbättrats under första halvan av 2023

Den svaga kronan är dock alltid ett orosmoment.

Koncernen investerar i fler resurser genom att en ny VD har anställts med start från augusti 2023.

Viss omstrukturering och överföring av funktioner från Göteborg till Dhaka har skett.

Ägarna till koncernen får nu möjligheter till ökad fokusering på lager och inköpsoptimering samt kraft att expandera försäljningen till fler marknader

Not 26

Koncernuppgifter

Koncernförhållande

Bolaget är från 1/1-2021 ett helägt dotterbolag till Ted Bernhardtz Group Limited, org. nr. C49053. Moderbolaget är beläget på Malta.

Tidigare moderbolag Ted Bernhardtz Overseas Limited, org.nr. C39304, är fusionerat med koncernens översta bolag, Ted Bernhardtz Group Limited,

Inköp och försäljning inom koncernen

Några inköp eller försäljningar till andra koncernbolag inom Ted Bernhardtz Group Sweden har inte ägt rum.

Not 27

Nyckeltalsdefinitioner

Nettoomsättning

Rörelsens huvudintäkter, fakturerade kostnader, sidointäkter samt intäktskorrigeringar

Balansomslutning

Koncernens samlade tillgångar

Resultat efter finansiella poster

Resultat efter finansiella intäkter och kostnader men före extraordinära intäkter och kostnader

Soliditet

Justerat eget kapital i förhållande till totala tillgångar

Antal anställda

Medelantal anställda under räkenskapsåret

Not 28

Disposition av företagets resultat

Förslag till resultatdisposition i Ted Bernhardtz Group Sweden AB

Till årsstämmans förfogande står följande medel:

| | |
|-------------------|---------------|
| Balanserade medel | 43 233 |
| Årets resultat | -132 |
| | <u>43 101</u> |

Styrelsen föreslår att vinstmedlen disponeras så att


| | |
|-----------------------|---------------|
| i ny räkning överförs | 43 101 |
| | <u>43 101</u> |

Göteborg 28:e juni 2023




Ted Bernhardtz
Styrelseledamot

Vår revisionsberättelse har lämnats 28:e juni 2023
Ernst & Young AB



Peter Emanuelsson
Auktoriserad revisor

Fotokopians överensstämmelse
med originalet intygas av



Jenny Renlöf
0720 908714

Revisionsberättelse

Till bolagsstämman i Ted Bernhardt Group Sweden AB, org.nr 556710-1091

Rapport om årsredovisningen och koncernredovisningen

Uttalanden

Vi har utfört en revision av årsredovisningen och koncernredovisningen för Ted Bernhardt Group Sweden AB för räkenskapsåret 2022-01-01 – 2022-12-31.

Enligt vår uppfattning har årsredovisningen och koncernredovisningen upprättats i enlighet med årsredovisningslagen och ger en i alla väsentliga avseenden rättvisande bild av moderbolagets och koncernens finansiella ställning per den 31 december 2022 och av dessas finansiella resultat och kassaflöden för året enligt årsredovisningslagen. Förvaltningsberättelsen är förenlig med årsredovisningens och koncernredovisningens övriga delar.

Vi tillstyrker därför att bolagsstämman fastställer resultaträkningen och balansräkningen för moderbolaget och koncernen.

Grund för uttalanden

Vi har utfört revisionen enligt International Standards on Auditing (ISA) och god revisionssed i Sverige. Vårt ansvar enligt dessa standarder beskrivs närmare i avsnittet Revisorns ansvar. Vi är oberoende i förhållande till moderbolaget och koncernen enligt god revisorssed i Sverige och har i övrigt fullgjort vårt yrkesetiska ansvar enligt dessa krav.

Vi anser att de revisionsbevis vi har inhämtat är tillräckliga och ändamålsenliga som grund för våra uttalanden.

Styrelsens ansvar

Det är styrelsen som har ansvaret för att årsredovisningen och koncernredovisningen upprättas och att de ger en rättvisande bild enligt årsredovisningslagen. Styrelsen ansvarar även för den interna kontroll som den bedömer är nödvändig för att upprätta en årsredovisning och koncernredovisning som inte innehåller några väsentliga felaktigheter, vare sig dessa beror på oegentligheter eller misstag.

Vid upprättandet av årsredovisningen och koncernredovisningen ansvarar styrelsen för bedömningen av bolagets och koncernens förmåga att fortsätta verksamheten. Den upplyser, när så är tillämpligt, om förhållanden som kan påverka förmågan att fortsätta verksamheten och att använda antagandet om fortsatt drift. Antagandet om fortsatt drift tillämpas dock inte om styrelsen avser att likvidera bolaget, upphöra med verksamheten eller inte har något realistiskt alternativ till att göra något av detta.

Revisorns ansvar

Våra mål är att uppnå en rimlig grad av säkerhet om att årsredovisningen och koncernredovisningen som helhet inte innehåller några väsentliga felaktigheter, vare sig dessa beror på oegentligheter eller misstag, och att lämna en revisionsberättelse som innehåller våra uttalanden. Rimlig säkerhet är en hög grad av säkerhet, men är ingen garanti för att en revision som utförs enligt ISA och god revisionssed i Sverige alltid kommer att upptäcka en väsentlig felaktighet om en sådan finns. Felaktigheter kan uppstå på grund av oegentligheter eller misstag och anses vara väsentliga om de enskilt eller tillsammans rimligen kan förväntas påverka de ekonomiska beslut som användare fattar med grund i årsredovisningen och koncernredovisningen.

Som del av en revision enligt ISA använder vi professionellt omdöme och har en professionellt skeptisk inställning under hela revisionen. Dessutom:

- identifierar och bedömer vi riskerna för väsentliga felaktigheter i årsredovisningen och koncernredovisningen, vare sig dessa beror på oegentligheter eller misstag, utformar och utför granskningsåtgärder bland annat utifrån dessa risker och inhämtar revisionsbevis som är tillräckliga och ändamålsenliga för att utgöra en grund för våra uttalanden. Risker för att inte upptäcka en väsentlig felaktighet till följd av oegentligheter är högre än för en väsentlig felaktighet som beror på misstag, eftersom oegentligheter kan innefatta agerande i maskopi, förfalskning, avsiktliga utelämnanden, felaktig information eller åsidosättande av intern kontroll.
- skaffar vi oss en förståelse av den del av bolagets interna kontroll som har betydelse för vår revision för att utforma granskningsåtgärder som är lämpliga med hänsyn till omständigheterna, men inte för att uttala oss om effektiviteten i den interna kontrollen.
- utvärderar vi lämpligheten i de redovisningsprinciper som används och rimligheten i styrelsens uppskattningar i redovisningen och tillhörande upplysningar.
- drar vi en slutsats om lämpligheten i att styrelsen använder antagandet om fortsatt drift vid upprättandet av årsredovisningen och koncernredovisningen. Vi drar också en slutsats, med grund i de inhämtade revisionsbevisen, om det finns någon väsentlig osäkerhetsfaktor som avser sådana händelser eller förhållanden som kan leda till betydande tvivel om bolagets och koncernens förmåga att fortsätta verksamheten. Om vi drar slutsatsen att det finns en väsentlig osäkerhetsfaktor, måste vi i revisionsberättelsen fästa uppmärksamheten på upplysningarna i årsredovisningen och koncernredovisningen om den väsentliga osäkerhetsfaktorn eller, om sådana upplysningar är otillräckliga, modifiera uttalandet om årsredovisningen och koncernredovisningen. Våra slutsatser baseras på de revisionsbevis som inhämtas fram till datumet för revisionsberättelsen. Dock kan framtida händelser eller förhållanden göra att ett bolag och en koncern inte längre kan fortsätta verksamheten.
- utvärderar vi den övergripande presentationen, strukturen och innehållet i årsredovisningen och koncernredovisningen, däribland upplysningarna, och om årsredovisningen och koncernredovisningen återger de underliggande transaktionerna och händelserna på ett sätt som ger en rättvisande bild.
- inhämtar vi tillräckliga och ändamålsenliga revisionsbevis avseende den finansiella informationen för enheterna eller affärsaktiviteterna inom koncernen för att göra ett uttalande avseende koncernredovisningen. Vi ansvarar för styrning, övervakning och utförande av koncernrevisionen. Vi är ensamt ansvariga för våra uttalanden.

Vi måste informera styrelsen om bland annat revisionens planerade omfattning och inriktning samt tidpunkten för den. Vi måste också informera om betydelsefulla iakttagelser under revisionen, däribland de eventuella betydande brister i den interna kontrollen som vi identifierat.

Rapport om andra krav enligt lagar och andra författningar

Uttalanden

Utöver vår revision av årsredovisningen och koncernredovisningen har vi även utfört en revision av styrelsens förvaltning av Ted Bernhardt Group Sweden AB för räkenskapsåret 2022-01-01 – 2022-12-31 samt av förslaget till dispositioner beträffande bolagets vinst eller förlust.

Vi tillstyrker att bolagsstämman disponerar vinsten enligt förslaget i förvaltningsberättelsen och beviljar styrelsens ledamot ansvarsfrihet för räkenskapsåret.

Grund för uttalanden

Vi har utfört revisionen enligt god revisionssed i Sverige. Vårt ansvar enligt denna beskrivs närmare i avsnittet Revisorns ansvar. Vi är oberoende i förhållande till moderbolaget och koncernen enligt god revisorssed i Sverige och har i övrigt fullgjort vårt yrkesetiska ansvar enligt dessa krav.

Vi anser att de revisionsbevis vi har inhämtat är tillräckliga och ändamålsenliga som grund för våra uttalanden.

Styrelsens ansvar

Det är styrelsen som har ansvaret för förslaget till dispositioner beträffande bolagets vinst eller förlust. Vid förslag till utdelning innefattar detta bland annat en bedömning av om utdelningen är försvarlig med hänsyn till de krav som bolagets och koncernens verksamhetsart, omfattning och risker ställer på storleken av moderbolagets och koncernens egna kapital, konsolideringsbehov, likviditet och ställning i övrigt.

Styrelsen ansvarar för bolagets organisation och förvaltningen av bolagets angelägenheter. Detta innefattar bland annat att fortlöpande bedöma bolagets och koncernens ekonomiska situation och att tillse att bolagets organisation är utformad så att bokföringen, medelsförvaltningen och bolagets ekonomiska angelägenheter i övrigt kontrolleras på ett betryggande sätt.

Revisorns ansvar

Vårt mål beträffande revisionen av förvaltningen, och därmed vårt uttalande om ansvarsfrihet, är att inhämta revisionsbevis för att med en rimlig grad av säkerhet kunna bedöma om styrelseledamoten i något väsentligt avseende:

- företagit någon åtgärd eller gjort sig skyldig till någon försummelse som kan föranleda ersättningsskyldighet mot bolaget, eller
- på något annat sätt handlat i strid med aktiebolagslagen, årsredovisningslagen eller bolagsordningen.

Vårt mål beträffande revisionen av förslaget till dispositioner av bolagets vinst eller förlust, och därmed vårt uttalande om detta, är att med rimlig grad av säkerhet bedöma om förslaget är förenligt med aktiebolagslagen.

Rimlig säkerhet är en hög grad av säkerhet, men ingen garanti för att en revision som utförs enligt god revisionssed i Sverige alltid kommer att upptäcka åtgärder eller försummelser som kan föranleda ersättningsskyldighet mot bolaget, eller att ett förslag till dispositioner av bolagets vinst eller förlust inte är förenligt med aktiebolagslagen.

Som en del av en revision enligt god revisionssed i Sverige använder vi professionellt omdöme och har en professionellt skeptisk inställning under hela revisionen. Granskningen av förvaltningen och förslaget till dispositioner av bolagets vinst eller förlust grundar sig främst på revisioner av räkenskaperna. Vilka tillkommande granskningsåtgärder som utförs baseras på vår professionella bedömning med utgångspunkt i risk och väsentlighet. Det innebär att vi fokuserar granskningen på sådana åtgärder, områden och förhållanden som är väsentliga för verksamheten och där avsteg och överträdelser skulle ha särskild betydelse för bolagets situation. Vi går igenom och prövar fattade beslut, beslutsunderlag, vidtagna åtgärder och andra förhållanden som är relevanta för vårt uttalande om ansvarsfrihet. Som underlag för vårt uttalande om styrelsens förslag till dispositioner beträffande bolagets vinst eller förlust har vi granskat om förslaget är förenligt med aktiebolagslagen.

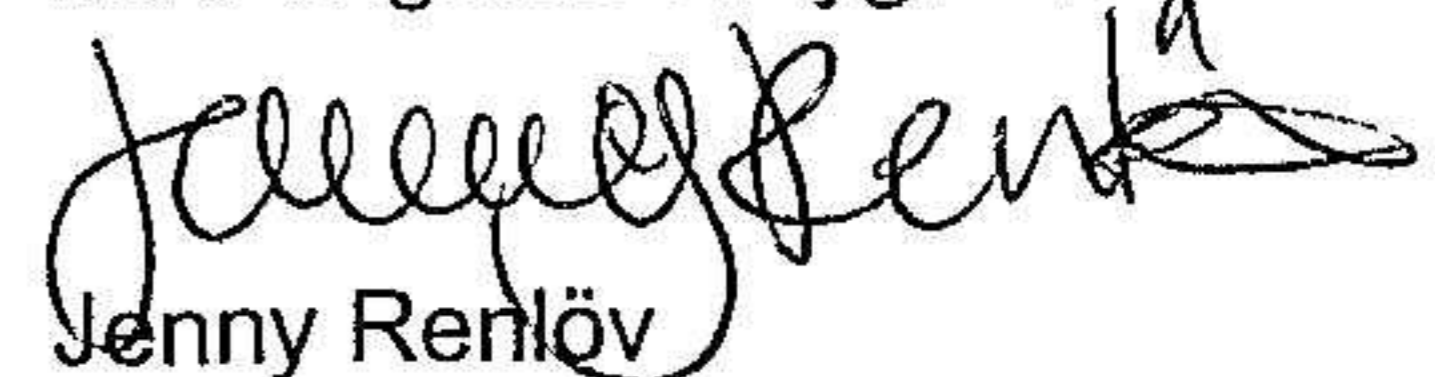
Borås den 28 juni 2023

Ernst & Young AB



Peter Emanuelsson
Auktoriserad revisor

Fotokopians överensstämmelse
med originalet intygas av



Jenny Renlöv
0720 908714