

ÅRSREDOVISNING

för

Meliora-Vision AB

Org.nr. 559005-9522

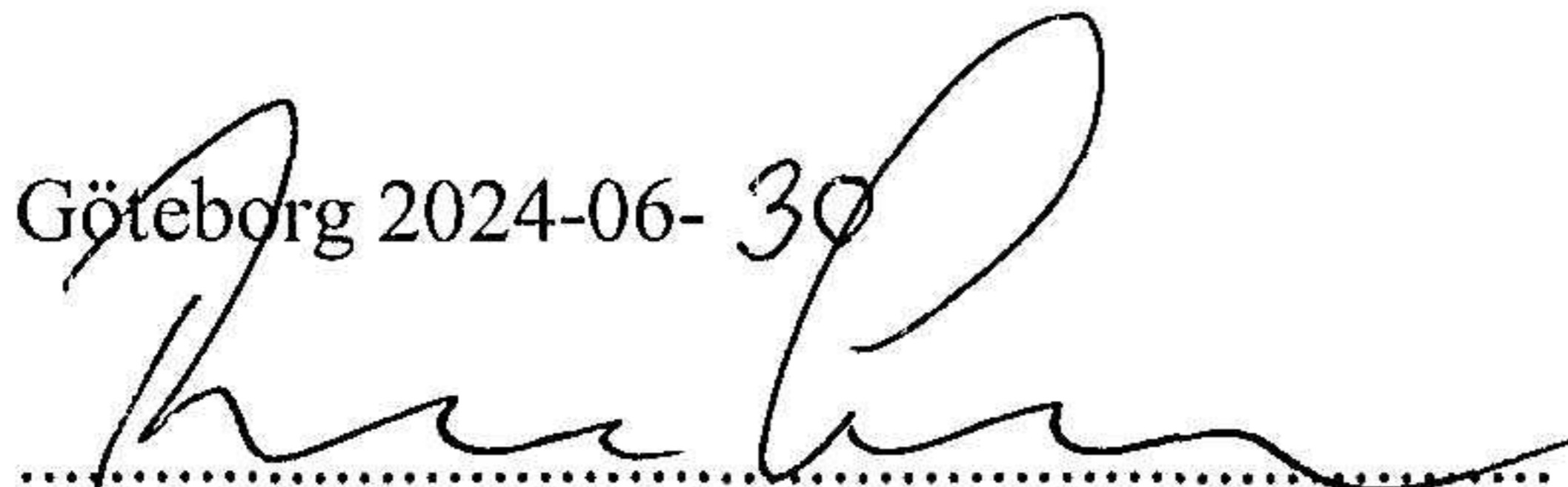
Styrelsen och verkställande direktören får härmed avlämna årsredovisning för räkenskapsåret 2023-01-01 -- 2023-12-31.

| Innehåll | Sida |
|--------------------------|------|
| - förvaltningsberättelse | 2 |
| - resultaträkning | 3 |
| - balansräkning | 4 |
| - noter | 6 |
| - underskrifter | 6 |

Undertecknad styrelseledamot i Meliora-Vision AB intygar härmed, dels att denna kopia av årsredovisningen överensstämmer med originalet, dels att resultat- och balansräkning fastställts på årsstämman den 30 juni 2024.

Stämman beslöt tillika godkänna styrelsens förslag till vinstdisposition.

Göteborg 2024-06-30



Thomas Larzon

ÅRSREDOVISNING

för

Meliora-Vision AB

Org.nr. 559005-9522

Styrelsen och verkställande direktören får härmed avlämna årsredovisning för räkenskapsåret
2023-01-01 – 2023-12-31.

| Innehåll | Sida |
|--------------------------|------|
| - förvaltningsberättelse | 2 |
| - resultaträkning | 4 |
| - balansräkning | 5 |
| - noter | 7 |
| - underskrifter | 7 |

OK
R. J. W.
at *W*

Meliora-Vision AB
Org.nr. 559005-9522

FÖRVALTNINGSBERÄTTELSE

Årsredovisningen är upprättad i svenska kronor, SEK.

Verksamheten

Allmänt om verksamheten

Bolagets verksamhet ska vara att driva utveckling av medicinsk teknisk utrustning.

Ägarförhållanden

Bolaget ägdes per 2023-12-31 till 50% vardera av Bio-Vision AB (org.nr. 556166-5687) och Meliora-MedTech AB (org.nr. 556866-9245).

2024-02-09 skiftades ägarskapet från Meliora-MedTech AB till Meliora Holding AB (org.nr. 559113-5591).

Företagets säte är Göteborg.

Flerårsöversikt

| | 2023 | 2022 | 2021 | 2020 |
|-----------------------------------|---------|---------|---------|---------|
| Nettoomsättning | 0 | 0 | 0 | 0 |
| Resultat efter finansiella poster | -13 262 | -16 229 | -15 276 | -30 258 |
| Soliditet (%) | 76,17 | 76,36 | 76,47 | 83,37 |

Definitioner av nyckeltal, se noter

Förändringar i eget kapital

| | Aktiekapital | Övrigt fritt eget kapital | Årets resultat | Summa fritt eget kapital |
|--|--------------|---------------------------|----------------|--------------------------|
| Belopp vid årets ingång | 60 000 | 1 999 344 | -16 229 | 1 983 115 |
| Resultatdisposition enligt beslut av årsstämman: | | -16 229 | 16 229 | 0 |
| Årets resultat | | | -13 262 | -13 262 |
| Belopp vid årets utgång | 60 000 | 1 983 115 | -13 262 | 1 969 853 |
| | | 2023-12-31 | | 2022-12-31 |
| Villkorade aktieägartillskott uppgår till: | | 3 014 040 | | 3 014 040 |

DK
R. M.
A. W.

Meliora-Vision AB
Org.nr. 559005-9522

Resultatdisposition

Medel att disponera:

| | |
|---------------------|-----------|
| Balanserat resultat | 1 983 115 |
| Årets resultat | -13 262 |
| | <hr/> |
| | 1 969 853 |

Förslag till disposition:

| | |
|-------------------------|-----------|
| Balanseras i ny räkning | 1 969 853 |
| | <hr/> |
| | 1 969 853 |

Beträffande bolagets resultat och ställning i övrigt hänvisas till efterföljande resultat- och balansräkningar med tillhörande noter.

Handwritten signatures and initials in the bottom right corner of the page. There are three distinct marks: a large, stylized signature at the top, and two smaller, more legible initials or signatures below it.

k=20240708;2024070903863

Meliora-Vision AB
Org.nr. 559005-9522

RESULTATRÄKNING

| | Not | 2023-01-01 2023-12-31 | 2022-01-01 2022-12-31 |
|--|-----|--------------------------|--------------------------|
| Rörelseintäkter, lagerförändringar m.m. | | | |
| Nettoomsättning | | 0 | 0 |
| Summa rörelseintäkter, lagerförändringar m.m. | | 0 | 0 |
| Rörelsekostnader | | | |
| Övriga externa kostnader | | -13 267 | -16 185 |
| Summa rörelsekostnader | | -13 267 | -16 185 |
| Rörelseresultat | | -13 267 | -16 185 |
| Finansiella poster | | | |
| Ränteintäkter | | 5 | 1 |
| Räntekostnader | | 0 | -45 |
| Summa finansiella poster | | 5 | -44 |
| Resultat efter finansiella poster | | -13 262 | -16 229 |
| Resultat före skatt | | -13 262 | -16 229 |
| Årets resultat | | -13 262 | -16 229 |

DK
R MW
A 50

Meliora-Vision AB
Org.nr. 559005-9522

BALANSRÄKNING

TILLGÅNGAR

Anläggningstillgångar

Finansiella anläggningstillgångar

Andelar i intresseföretag och gemensamt styrda företag

Not

2

2023-12-31

2022-12-31

2 399 633

2 399 633

Summa finansiella anläggningstillgångar

2 399 633

2 399 633

Summa anläggningstillgångar

2 399 633

2 399 633

Omsättningstillgångar

Kortfristiga fordringar

Övriga fordringar

787

680

Summa kortfristiga fordringar

787

680

Kortfristiga placeringar

Övriga kortfristiga placeringar

216 456

216 456

Summa kortfristiga placeringar

216 456

216 456

Kassa och bank

Kassa och bank

47 980

58 790

Summa kassa och bank

47 980

58 790

Summa omsättningstillgångar

265 223

275 926

SUMMA TILLGÅNGAR

2 664 856

2 675 559

Handwritten signatures and initials:
JL
AK
JK
LW

Meliora-Vision AB
Org.nr. 559005-9522

BALANSRÄKNING

2023-12-31

2022-12-31

Not

EGET KAPITAL OCH SKULDER

Eget kapital

Bundet eget kapital

Aktiekapital

60 000

60 000

Summa bundet eget kapital

60 000

60 000

Fritt eget kapital

Balanserat resultat

1 983 115

1 999 344

Årets resultat

-13 262

-16 229

Summa fritt eget kapital

1 969 853

1 983 115

Summa eget kapital

2 029 853

2 043 115

Kortfristiga skulder

Leverantörsskulder

2 559

0

Skulder till koncernföretag

624 444

624 444

Upplupna kostnader och förutbetalda intäkter

8 000

8 000

Summa kortfristiga skulder

635 003

632 444

SUMMA EGET KAPITAL OCH SKULDER

2 664 856

2 675 559

Handwritten signatures:
M
R
L
G
A

Meliora-Vision AB
Org.nr. 559005-9522

NOTER

Not 1 Redovisningsprinciper

Årsredovisningen är upprättad i enlighet med årsredovisningslagen och Bokföringsnämndens allmänna råd (BFNAR 2016:10) om årsredovisning i mindre företag.

Noter till balansräkningen

Not 2 Andelar i intresseföretag och gemensamt styrda företag

| | | | 2023-12-31 | 2022-12-31 |
|---------------|------------|----------------------------|--------------------|--------------------|
| Företag | | Antal /Kapital- andel % | Redovisat värde | Redovisat värde |
| Arterica Inc. | Säte | 4 413 060 | 2 399 633 | 2 399 633 |
| 0001782224 | Santa Rosa | 32,67% | | |
| | | | <u>2 399 633</u> | <u>2 399 633</u> |

Övriga noter


Not 3 Ställda säkerheter och eventalförpliktelser

Företaget har inga ställda säkerheter och styrelsen har inte identifierat några eventalförpliktelser.


Not 4 Definition av nyckeltal

Soliditet
Justerat eget kapital i procent av balansomslutning


Göteborg 2024-06-10


Thomas Larzon
Verkställande direktör


Henrik Nyman


Daniel Karlsson


Cecilia Larzon


Ulf Öster