

2025021901968


**STOCKHOLM ADVENTURE GROUP AB**  
**Org nr 556669-3502**

**ÅRSREDOVISNING**  
**för räkenskapsåret**  
**2024**

Fastställelseintyg

Undertecknad styrelseledamot intygar härmed att en med denna undertecknade kopia  
likalydande resultat- och balansräkning blivit fastställd på ordinarie bolagsstämma  
den 2025-02-08. Stämman beslöt tillika godkänna styrelsens förslag till vinstdisposition.

Stockholm den 2025-02-08



Dan Brylde  
Styrelseledamot

2025021901969

**STOCKHOLM ADVENTURE GROUP AB**  
Org nr 556669-3502

**ÅRSREDOVISNING**  
för räkenskapsåret  
2024

## ÅRSREDOVISNING 2024

Styrelsen för Stockholm Adventure Group AB får härmed avge årsredovisningen för räkenskapsåret 2024-01-01 -- 2024-12-31. Räkenskapsåret är bolagets tjugonde. Bolaget registrerades 2004-10-28.

## FÖRVALTNINGSBERÄTTELSE

### Verksamhet

#### Allmänt om verksamheten.

Bolaget bedriver verksamhet främst inom området ekonomi och redovisning. Verksamhet bedrivs även inom städning och lokalvård. Bolagets säte är Stockholm.

### Väsentliga händelser

Omsättning har ökat mot föregående år främst genom höjda priser och effektivare faktureringsmodell. Resultatet har ökat markant, beroende främst på minskat löneuttag av bolagsmannen som istället börjat plocka ut pension. Även ökad kostnadskontroll har bidragit till det kraftigt förbättrade resultatet. Inga väsentliga händelser i övrigt har inträffat under räkenskapsåret.

### Flerårsöversikt (kkr)

	2024	2023	2022	2021
Nettoomsättning	2 011	1 697	1 481	1 616
Resultat efter finansiella poster	687	86	101	106
Soliditet *	57%	48%	61%	62%
Balansomslutning	2 310	1 603	1 222	1 078

\*För nyckeltal, se tilläggsupplysningar.

### Förändringar i eget kapital

	<u>Aktie- kapital</u>	<u>Balanserat resultat</u>	<u>Årets resultat</u>	<u>Totalt</u>
Belopp vid årets ingång	100 000	641 874	32 386	774 260
Överfört till balanserade vinstmedel		32 386	-32 386	0
Årets resultat			400 368	400 368
Belopp vid årets utgång	100 000	674 260	400 368	1 174 628

Stockholm Adventure Group AB  
556669-3502

2025021901971

### Resultatdisposition

Styrelsen föreslår att till förfogande stående vinstmedel:

balanserat resultat	674 260
årets resultat	<u>400 368</u>
	<b>1 074 628</b>

disponeras så att	
i ny räkning överföres	<u>1 074 628</u>
	<b>1 074 628</b>

Bolagets resultat och ställning i övrigt framgår av efterföljande resultat- och balansräkning med tillhörande tilläggsupplysningar och noter.

<b>RESULTATRÄKNING</b>	NOT	2024-01-01 -- 2024-12-31	2023-01-01 -- 2023-12-31
<b>Rörelseintäkter m.m.</b>			
Försäljning, ekonomi		1 790 530	1 488 534
Försäljning, städ		205 781	187 285
Övriga intäkter		15 027	20 772
<b>Summa rörelseintäkter m.m.</b>		<b>2 011 338</b>	<b>1 696 591</b>
<b>Rörelsekostnader m.m.</b>			
Inköp av varor		-11 027	-8 695
Övriga externa kostnader		-348 344	-284 527
Personalkostnader	2	-949 767	-1 162 246
Avskrivningar		-18 237	-18 237
<b>Summa rörelsekostnader m.m.</b>		<b>-1 327 375</b>	<b>-1 473 705</b>
<b>Rörelseresultat</b>		<b>683 963</b>	<b>222 886</b>
<b>Finansiella poster</b>			
Reaförlust på marknadsnoterade aktier		0	-141 112
Ränteintäkter och liknande resultatposter		3 489	4 697
Räntekostnader och liknande resultatposter		0	-400
<b>Summa finansiella poster</b>		<b>3 489</b>	<b>-136 815</b>
<b>Resultat efter finansiella poster</b>		<b>687 452</b>	<b>86 071</b>
<b>Bokslutsdispositioner</b>			
Avsättning till periodiseringsfond		-177 000	0
<b>Summa bokslutsdispositioner</b>		<b>-177 000</b>	<b>0</b>
<b>Resultat innan skatt</b>		<b>510 452</b>	<b>86 071</b>
Skatt		-110 084	-53 685
<b>Årets resultat</b>		<b>400 368</b>	<b>32 386</b>

Stockholm Adventure Group AB  
556669-3502

2025021901973

<b>BALANSRÄKNING</b>	NOT	<b>2024-12-31</b>	<b>2023-12-31</b>
<b>TILLGÅNGAR</b>			
<b>Anläggningstillgångar</b>			
<b>Immateriella anläggningstillgångar</b>			
Förbättringsutgifter på annans fastighet	3	54 711	72 948
<b>Summa finansiella anläggningstillgångar</b>		<b>54 711</b>	<b>72 948</b>
<b>Finansiella anläggningstillgångar</b>			
Marknadsnoterade aktier		1 885 000	1 013 770
<b>Summa finansiella anläggningstillgångar</b>		<b>1 885 000</b>	<b>1 013 770</b>
<b>Summa anläggningstillgångar</b>		<b>1 939 711</b>	<b>1 086 718</b>
<b>Omsättningstillgångar</b>			
<b>Kortfristiga fordringar</b>			
Kundfordringar		94 338	91 892
Övriga fordringar		180 972	371 920
<b>Summa kortfristiga fordringar</b>		<b>275 310</b>	<b>463 812</b>
<b>Kassa och bank</b>		<b>94 750</b>	<b>51 979</b>
<b>Summa omsättningstillgångar</b>		<b>370 060</b>	<b>515 791</b>
<b>SUMMA TILLGÅNGAR</b>		<b>2 309 771</b>	<b>1 602 509</b>

Stockholm Adventure Group AB  
556669-3502

2025021901974

EGET KAPITAL OCH SKULDER	NOT	2024-12-31	2023-12-31
<b>Eget kapital</b>			
<i>Bundet eget kapital</i>			
Aktiekapital (1000 st)		100 000	100 000
<i>Summa bundet eget kapital</i>		<b>100 000</b>	<b>100 000</b>
<i>Fritt eget kapital</i>			
Balanserat resultat		674 260	641 874
Årets resultat		400 368	32 386
<i>Summa fritt eget kapital</i>		<b>1 074 628</b>	<b>674 260</b>
<b>Summa eget kapital</b>		<b>1 174 628</b>	<b>774 260</b>
<b>Obeskattade reserver</b>			
Periodiseringsfonder	4	177 000	0
<i>Summa obeskattade reserver</i>		<b>177 000</b>	<b>0</b>
<b>Långfristiga skulder</b>			
Övriga skulder		667 193	414 110
<i>Summa långfristiga skulder</i>		<b>667 193</b>	<b>414 110</b>
<b>Kortfristiga skulder</b>			
Leverantörsskulder		18 822	286 371
Skatteskulder		74 994	36 022
Övriga skulder		70 333	4 371
Upplupna kostnader och förutbetalda intäkter		126 801	87 375
<i>Summa kortfristiga skulder</i>		<b>290 950</b>	<b>414 139</b>
<b>SUMMA EGET KAPITAL OCH SKULDER</b>		<b>2 309 771</b>	<b>1 602 509</b>

## NOTER

### Not 1 Redovisningsprinciper

#### Allmänna upplysningar

Tillämpade redovisningsprinciper överensstämmer med ÅRL samt BFNAR 2016:10 (K2). Bolaget har ej ändrat några redovisningsprinciper mot föregående år.

#### Nyckeltalsdefinitioner

Nettoomsättning

Rörelsens huvudintäkter, fakturerade kostnader, sidointäkter samt intäktskorrigeringar.

Resultat efter finansiella poster

Resultat efter finansiella intäkter och kostnader, men före extraordinära intäkter och kostnader.

Soliditet (%)

Justerat eget kapital (eget kapital och obeskattade reserver med avdrag för uppskjuten skatt) i procent av balansomslutning.

#### Övriga fordringar och skulder

Övriga fordringar har upptagits till belopp varmed de beräknas inflyta. Övriga skulder har upptagits till nominellt belopp.

### Noter till resultaträkningen

	2024-01-01 -- 2024-12-31	2023-01-01 -- 2023-12-31
--	-----------------------------	-----------------------------

#### Not 2 Medelantal anställda

##### *Medelantal anställda*

Medelantalet anställda bygger på av bolaget betalda närvarotimmar relaterade till en normal arbetstid.


Medelantal anställda har varit	2	2
--------------------------------	---	---

## Noter till balansräkningen


	2024-12-31	2023-12-31
<b>Not 3 Immateriella anläggningstillgångar</b>		
<b>Förbättringsutgifter på annans fastighet</b>		
<i>Anskaffningsvärde</i>		
Ingående anskaffningsvärde	91 185	0
Årets inköp	0	91 185
<i>Utgående ackumulerat anskaffningsvärde</i>	<i>91 185</i>	<i>91 185</i>
 <i>Akkumulerade avskrivningar</i>		
Ingående ackumulerade avskrivningar	-18 237	0
Årets avskrivningar	-18 237	-18 237
<i>Utgående ackumulerat avskrivningar</i>	<i>-36 474</i>	<i>-18 237</i>
 <b>Bokfört värde inventarier</b>	<b>54 711</b>	<b>72 948</b>

	2024-12-31	2023-12-31
<b>Not 3 Obeskattade reserver</b>		
Periodiseringsfond, Beskattningsår 2024	177 000	0
	<b>177 000</b>	<b>0</b>

Stockholm 2025-02-08



Lars Brylde  
Styrelseordförande



Dan Brylde  
Styrelseledamot