

# Årsredovisning

för

## NIBE AB

556056-4485

Räkenskapsåret

2024-01-01 – 2024-12-31

### Fastställelseintyg

Undertecknad styrelseledamot intygar härmed, dels att denna kopia av årsredovisningen överensstämmer med originalet, dels att resultat- och balansräkningen fastställts på ordinarie årsstämma 2025-06-26. Stämman beslöt tillika godkänna styrelsens förslag till resultatdisposition.

Markaryd 2025-06-26

  
Gerterie Lindquist  
Verkställande Direktör

Styrelsen och verkställande direktören för

## **NIBE Aktiebolag**

Org nr 556056-4485

upprättar härmed

# **Årsredovisning**

för räkenskapsåret 1 januari - 31 december 2024

<u>Innehåll:</u>	<u>sida</u>
Förvaltningsberättelse	2
Resultaträkning	6
Balansräkning	7
Rapport över förändringar i eget kapital	9
Kassaflödesanalys	10
Noter med redovisningsprinciper och bokslutskommentarer	11
Underskrifter	26

AEU

## Förvaltningsberättelse

Styrelsen och verkställande direktören för NIBE Aktiebolag, organisationsnummer 556056-4485, upprättar härmed årsredovisning för verksamhetsåret 1 januari - 31 december 2024. Föregående års siffror redovisas inom parentes.

Bolaget är ett helägt dotterföretag till NIBE Industrier Aktiebolag, organisationsnummer 556374-8309, båda med säte i Markaryds kommun, Kronobergs län.

Företagets redovisningsvaluta är svenska kronor (kr) och samtliga belopp är angivna i enheten kkr såvida inget annat anges.

NIBE AB är ett värmeteknikföretag som bedriver verksamhet i två affärsområden NIBE Energy Systems och NIBE Contura.

NIBE Energy Systems huvudsakliga verksamhet består av tillverkning och försäljning av värmepumpar och varmvattenberedare för villor och större fastigheter.

NIBE Conturas huvudsakliga verksamhet består av tillverkning och försäljning av bräsvärmeprodukter för villor och fritidshus.

I NIBE AB-koncernen ingår förutom moderbolaget, det polska dotterbolaget NIBE-Biawar SP z.o.o., det tyska dotterbolaget NIBE Systemtechnik GmbH, det holländska dotterbolaget NIBE Energietechnik B.V., det engelska dotterbolaget NIBE Energy Systems Ltd, det franska dotterbolaget NIBE Foyers France S.A.S, det österrikiska dotterbolaget NIBE Beteiligungsgesellschaft GmbH, det svenska dotterbolaget myUpTech AB, det danska dotterbolaget Vølund Varmeteknik A/S, det finska dotterbolaget NIBE Energy Systems Oy, det svenska dotterbolaget Beckasinen i Markaryd AB, det serbiska dotterbolaget NIBE IT R&D d.o.o. samt det svenska dotterbolaget Å.K Budet i Markaryd AB.

### Utveckling av företagets verksamhet, resultat och ställning

<i>Ekonomisk översikt</i>	2024	2023	2022	2021
Nettoomsättning (Mkr)	4 808,1	8 536,5	6 667,2	5 333,2
Resultat efter finansnetto (Mkr)	678,9	2 498,5	1 873,8	1 420,5
Balansomslutning (Mkr)	7 773,2	7 745,8	6 118,4	4 555,5
Soliditet (%)	87	79	70	77
Avkastning på totalt kapital (%)	8,8	36,0	35,2	33,2
Avkastning på eget kapital (%)	8,4	38,3	38,3	38,7
Medeltalet anställda	1 475	1 817	1 493	1 225

Definitioner: se not 35

### Väsentliga händelser under räkenskapsåret

Efter många år med hög tillväxt sjönk efterfrågan kraftigt under året inom de produktområden där bolaget är verksamt. Detta har medfört en stor nedgång i nettoomsättning och resultat.

Kraftigt höjda räntenivåer under framförallt 2023 har medfört en allmän återhållsamhet i konsumtionsledet vilket också inneburit en kraftig inbromsning av nyproduktion av bostäder.

Den politiska viljan att ersätta fossila bränslen för klimatisering av bostäder med hållbara alternativ, såsom värmepumpar, är oförutsägbar samt saknar tydlig och långsiktig inriktning och ambition.

Det allmänpolitiskt spända läget där handelshinder satts upp mellan länder och kontinenter har också påverkat negativt.

Ett åtgärdsprogram har genomförts under 2024 i syfte att anpassa kostnaderna till de nu gällande förutsättningarna. Detta har inneburit att bland annat konsulter, tillfälligt anställda samt ca 180 fast anställda har fått lämna sina anställningar under 2024 samt att ytterligare 19 personer har lämnat sina anställningar under inledningen av 2025.

Under 2024 lanserades ett nytt produktsortiment inom ventilation.

Den 1 oktober 2024 genomfördes en verksamhetsöverlåtelse där tillgångar och skulder tillhörande verksamhetsområdet NIBE Contura överfördes till ett nybildat aktiebolag; Contura AB, org nr 559466-6389. Detta innebär att verksamheten inom NIBE AB omfattar både NIBE Energy Systems och NIBE Contura för de första nio månaderna medan för de tre sista månaderna enbart omfattar verksamheten inom NIBE Energy Systems.

2025071460971

### Förväntad framtida utveckling samt väsentliga risker och osäkerhetsfaktorer

NIBEs starka produktprogram med fokusering på energieffektivitet och hållbarhet ligger rätt i tiden. Arbetet med att förbättra företagets inre effektivitet pågår kontinuerligt för att härigenom stärka konkurrenskraften. Effekterna av det försämrade säkerhetsläget i världen, ränteutvecklingen samt de volatila energipriserna är svårbedömda. Distributionsledens mer acceptabla lagernivåer kommer att förbättra efterfrågan i tillverkarledet samtidigt som de redan lägre räntenivåerna bedöms komma att innebära en stimulans av den allmänna konsumtionsviljan och därmed konjunkturen. En förväntad succesivt ökad aktivitet i marknaden, i kombination med genomförda åtgärder och anpassningar medför att vi på sedvanligt sätt är försiktigt optimistiska till vår långsiktiga utveckling även om läget för 2025 är svårbedömt.

### Kunder och leverantörer

Bolaget arbetar med en bred kundkrets och är inte så beroende av en enskild kund eller kundgrupp att ett eventuellt bortfall allvarigt skulle påverka bolagets lönsamhet. I verksamheter där varor eller tjänster tillhandahålls mot senare betalning kan inte kundförluster helt undvikas. Vår bedömning är att bolaget har en väl fungerande kreditbedömning samt kreditbevakning som hittills inneburit att bolaget inte drabbats av kundförluster av någon betydelse.

Bolaget har även en bred leverantörskrets och är inte så beroende av en enskild leverantör att ett eventuellt bortfall allvarigt skulle påverka lönsamheten. Arbeta pågår kontinuerligt med att stärka leverantörsbasen.

### Hållbarhetsupplysningar

Verksamheten vid NIBE AB:s anläggningar har under år 2024 bedrivits i överensstämmelse med gällande tillstånd. Årlig ISO-revision har genomförts, inga större avvikelser kunde konstateras vid dessa revisioner. Tillsynsbesök och periodiska undersökningar har också genomförts, erforderliga mätningar har utförts enligt plan, gällande villkor och gränsvärden hålls, dock har en marginell avvikelse identifierats. Framtagna miljörapporter har skickats in till Länsstyrelsen inom utsatt tid, dessa har dock ännu inte granskats.  
*Mer information under avsnittet "Tillstånds- eller anmälningspliktig verksamhet enligt miljöbalken".*

NIBE AB:s personalpolicy utgår från alla människors lika värde och innebär att alla skall ha samma möjligheter att utvecklas inom företaget oavsett kön, etnicitet, ålder eller bakgrund. Vi vill att alla våra medarbetare skall se NIBE AB som en trygg och rättvis arbetsgivare, som värnar om god arbetsmiljö, bra arbetsvillkor, mångfald och jämställdhet.

### Forskning och utveckling

Bolagets policy för forsknings- och utvecklingskostnader är att dessa skall kostnadsföras i takt med att de uppstår. Utgifterna aktiveras om vissa förutsättningar är uppfyllda såsom att de bedöms ge bolaget framtida ekonomiska fördelar, att bolaget har finansiella möjligheter att färdigställa tillgången samt att det är möjligt att beräkna anskaffningsvärdet på ett tillfredsställande sätt. Planenliga avskrivningar fördelas utifrån beräknad nyttjandeperiod.

### Användning av finansiella instrument


En stor del av bolagets fakturering från Sverige sker i svenska kronor. Enligt bolagets finanspolicy skall, i de fall fakturering och inköp görs i annan valuta, terminssäkring ske av nettoflödena över rullande 12 månader. Enligt finanspolicyen bör terminssäkring ske för ca 60-100% av beräknade valutaflöden.

### Tillstånds- eller anmälningspliktig verksamhet enligt miljöbalken, NIBE AB

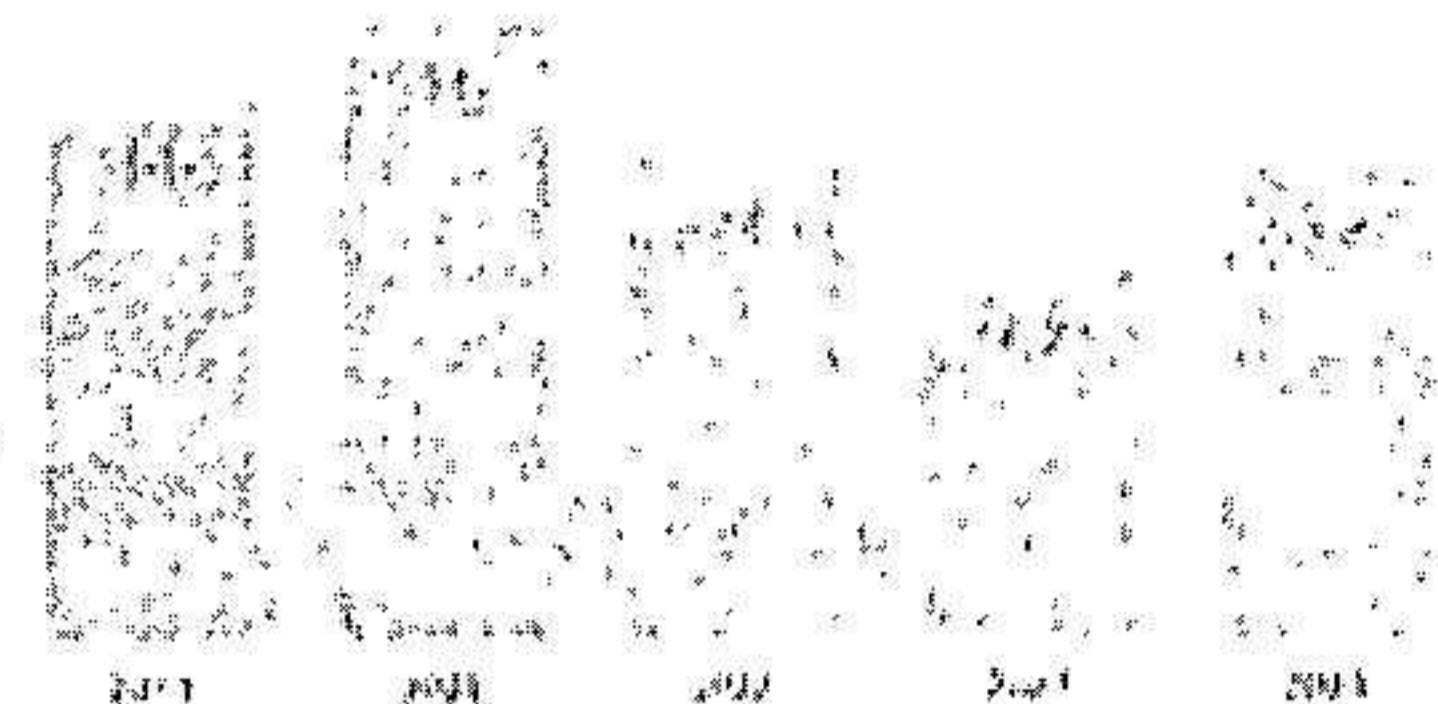
#### Miljönyckeltal 2024

Miljönyckeltalen, som omfattar både NIBE AB och Contura AB, mäts bl.a i form av nyckeltal, respektive enhet i förhållande till omsättning. Nedan redovisas de fyra övergripande miljömålen och dessa ska uppnås till år 2025:


1. Energi, mål 4 800 kWh/MSEK




2. CO<sub>2</sub>proc., mål 50 kg/MSEK



3. Vatten, mål 5 m<sup>3</sup>/MSEK



4. Andel förnyelsebart, mål 90%/total energi



Verksamheten vid NIBE AB:s anläggningar har under år 2024 bedrivits i överensstämmelse med gällande tillstånd. Den 1/1 2024 togs det nya tillståndet i drift för NIBE AB. Huvudramen i tillståndet är maskinell bearbetning motsvarande en råvaruförbrukning av högst 75 000 ton stålvara per kalenderår och under 2024 har vi endast använt cirka en sjättedel.

Årlig ISO-revision för 14001 har genomförts, inga större avvikelser kunde konstateras vid revisionen. Tillsynsbesök och periodisk undersökning har också genomförts, erforderliga mätningar har utförts enligt plan, gällande villkor och gränsvärden hålls, dock har en marginell avvikelse identifierats. Framtagna miljörapporter har skickats in till Länsstyrelsen inom utsatt tid, dessa har dock ännu inte granskats.

Genom långsiktiga mål är användningen av förnyelsebar energi hög, för år 2024 blev utfallet knappt 76%. Flertalet värmepumpar och solceller har installerats under åren och för 2024 blev den installerade effekten för värmepumpar ca 4 300 kW och för solceller 1 875 kW. Gasolpannorna för uppvärmning på Muttern 1 är borttagna under året och ersatt med elpannor och fjärrvärmeanslutning. Bolaget har fortsatt att enbart använda ursprungsmärkt vattenkrafts-el. Därmed är den direkta CO<sub>2</sub>-påverkan för verksamheten också fortsatt låg. Under en 15-års period har CO<sub>2</sub>-utsläppet sänkts med 85% relaterat omsättningen. I beräkningen ingår också GWP från produktionen av kölmediumkretsar. Värmepumpar bidrar också positivt.

Vad gäller energianvändning har 66 större åtgärder genomförts sedan 2015 och dessa berör ett flertal områden. En energikartläggning har tidigare genomförts enligt lagkrav. Föreslagna åtgärder ska värderas senast 2025.

För 2024 ser vi att nyckeltalen går i fel riktning vilket beror på den stora nedgången i omsättning under året. Det inarbetade arbetssättet förväntas dock på längre sikt fortsatt att generera positiva effekter.

Det har inte inträffat några större störningar med påtagliga konsekvenser under året, dock har några mindre anmälts till Länsstyrelsen. Alla har hanterats enligt rutin. Hantering av lagar inom miljö och arbetsmiljö sker med hjälp av systemstöd. En mindre grupp har regelbundna genomgångar och senaste systemkontrollen var i juni 2024.

Flertalet av byggnaderna som Innovation Center, fabriken FVC och NIBE World of Energy har nu blivit klara.

Helhetsintrycket för 2024 är att miljöarbetet har bedrivits på ett fortsatt bra sätt vilket även bekräftas av de genomförda revisioner.

NIBE Aktiebolag  
Org nr 556056-4485

**Förslag till disposition av företaget vinst eller förlust**

Den 11 mars 2025 beslutade bolagsstämman om en efterutdelning om 450 000 kkr.

Till årsstämmans förfogande står följande vinstmedel (kkr):

Balanserad vinst	5 496 447
Årets vinst	632 916
Efterutdelning 11 mars 2025	<u>-450 000</u>
	5 679 363

Styrelsen föreslår att fritt eget kapital, kkr 5 679 363, disponeras enligt följande:

Utdelning [400 000 aktier * 912,50 kr per aktie]	365 000
Balanseras i ny räkning	<u>5 314 363</u>
Summa	5 679 363

Styrelsen anser att den föreslagna vinstdispositionen är försvarlig med hänsyn till de krav som verksamhetens art, omfattning och risker ställer på storleken av det egna kapitalet samt bolagets konsolideringsbehov, likviditet och ställning i övrigt.

Vad beträffar resultat och ställning i övrigt, hänvisas till efterföljande resultat- och balansräkningar med tillhörande noter.

2025071460974

## Resultaträkning

Belopp i kkr	Not	2024	2023
Nettoomsättning	2	4 808 128	8 536 520
Kostnad för sålda varor	4,6,7,31	-4 093 906	-5 821 312
<b>Bruttoresultat</b>		<b>714 222</b>	<b>2 715 208</b>
Försäljningskostnader	4,6,31	-395 859	-476 705
Administrationskostnader	4,6,31	-333 979	-331 189
Övriga rörelseintäkter	3	277 054	208 458
Övriga rörelsekostnader	5	-75 187	-31 706
<b>Rörelseresultat</b>		<b>186 251</b>	<b>2 084 066</b>
<b>Resultat från finansiella poster</b>			
Resultat från andelar i koncernföretag	8	468 796	376 202
Resultat från andelar i intresseföretag		675	675
Resultat från övriga värdepapper och fordringar som är anläggningstillgångar	9	25	44
Övriga ränteintäkter och liknande resultatposter	10	23 657	37 610
Räntekostnader och liknande resultatposter	11	-487	-63
<b>Resultat efter finansiella poster</b>		<b>678 917</b>	<b>2 498 534</b>
<b>Bokslutsdispositioner</b>			
Koncernbidrag, lämnade		-	-300 000
Bokslutsdispositioner, övriga	12	-10 119	-18 979
<b>Resultat före skatt</b>		<b>668 798</b>	<b>2 179 555</b>
Skatt på årets resultat	13	-36 882	-367 686
<b>Årets resultat</b>		<b>632 916</b>	<b>1 811 869</b>

2025071460975

2025071460976

Belopp i kkr	Not	2024-12-31	2023-12-31
<b>TILLGÅNGAR</b>			
<b>Anläggningstillgångar</b>			
<i>Immateriella anläggningstillgångar</i>			
Balanserade utgifter för utvecklingsarbeten och liknande	14	466 053	455 184
Koncessioner, patent, licenser, varumärken.	15	39 695	44 501
		<b>505 748</b>	<b>499 685</b>
<i>Materiella anläggningstillgångar</i>			
Byggnader och mark	16	1 171 909	555 352
Maskiner och andra tekniska anläggningar	17	410 767	265 171
Inventarier, verktyg och installationer	18	72 544	90 174
Pågående nyanläggningar och förskott avseende materiella anläggningstillgångar	19	1 351 732	1 920 272
		<b>3 006 952</b>	<b>2 830 969</b>
<i>Finansiella anläggningstillgångar</i>			
Andelar i koncernföretag	20	110 448	110 183
Fordringar hos koncernföretag		1 359 084	557 156
Andelar i intresseföretag		5 716	5 716
Andra långfristiga värdepappersinnehav		14 010	12 736
Uppskjuten skattefordran	21	45 646	3 883
Andra långfristiga fordringar		5 039	5 112
		<b>1 539 943</b>	<b>694 786</b>
<b>Summa anläggningstillgångar</b>		<b>5 052 643</b>	<b>4 025 440</b>
<b>Omsättningstillgångar</b>			
<i>Varulager m m</i>			
Råvaror och förnödenheter		964 622	1 711 731
Varor under tillverkning		18 905	17 560
Färdiga varor och handelsvaror		523 549	1 176 320
		<b>1 507 076</b>	<b>2 905 611</b>
<i>Kortfristiga fordringar</i>			
Kundfordringar		320 557	362 913
Fordringar hos koncernföretag		636 860	221 584
Aktuell skattefordran		6 627	103 806
Övriga fordringar		127 376	7 218
Förutbetalda kostnader och upplupna intäkter	22	108 727	108 797
		<b>1 200 147</b>	<b>804 318</b>
<i>Kassa och bank</i>			
Kassa och bank	30	13 410	10 382
		<b>13 410</b>	<b>10 382</b>
<b>Summa omsättningstillgångar</b>		<b>2 720 633</b>	<b>3 720 311</b>
<b>SUMMA TILLGÅNGAR</b>		<b>7 773 276</b>	<b>7 745 751</b>

AG

## Balansräkning

<i>Belopp i kkr</i>	<i>Not</i>	<i>2024-12-31</i>	<i>2023-12-31</i>
<b>EGET KAPITAL OCH SKULDER</b>			
<b><i>Eget kapital</i></b>			
<b><i>Bundet eget kapital</i></b>			
Aktiekapital (400 000 aktier)		10 000	10 000
Reservfond		2 000	2 000
Fond för utvecklingsutgifter		458 543	440 112
		<b>470 543</b>	<b>452 112</b>
<b><i>Fritt eget kapital</i></b>			
Balanserat resultat		5 496 447	3 703 008
Årets resultat		632 916	1 811 869
	23	<b>6 129 363</b>	<b>5 514 877</b>
		<b>6 599 906</b>	<b>5 966 989</b>
<b><i>Obeskattade reserver</i></b>			
Ackumulerade överavskrivningar	24	161 322	151 203
		<b>161 322</b>	<b>151 203</b>
<b><i>Avsättningar</i></b>			
Övriga avsättningar	25,27	76 800	81 367
		<b>76 800</b>	<b>81 367</b>
<b><i>Kortfristiga skulder</i></b>			
Förskott från kunder		2 195	10 495
Leverantörsskulder		438 992	596 877
Skulder till koncernföretag		76 586	446 544
Övriga skulder		33 464	61 177
Upplupna kostnader och förutbetalda intäkter	26	384 011	431 099
		<b>935 248</b>	<b>1 546 192</b>
<b>SUMMA EGET KAPITAL OCH SKULDER</b>		<b>7 773 276</b>	<b>7 745 751</b>

2025071460977

## Rapport över förändringar i eget kapital

Belopp i kkr

	Bundet eget kapital			Fritt eget kapital	
	Aktiekapital	Reserv- fond	Fond för utveck- lingsutgifter	Balanserat resultat inkl årets resultat	Summa eget kapital
IB 2023-01-01	10 000	2 000	335 643	3 807 477	4 155 120
Årets resultat				1 811 869	1 811 869
Förändring direkt mot eget kapital					
Ökning av fond för utvecklingsutgifter			104 469	-104 469	-
Transaktioner med ägare					
Utdelning					
UB 2023-12-31	10 000	2 000	440 112	5 514 877	5 966 989
IB 2024-01-01	10 000	2 000	440 112	5 514 877	5 966 989
Årets resultat				632 916	632 916
Förändring direkt mot eget kapital					
Ökning av fond för utvecklingsutgifter			18 431	-18 430	1
Transaktioner med ägare					
Utdelning					
UB 2024-12-31	10 000	2 000	458 543	6 129 363	6 599 906

Antal aktier vid årets utgång är 400.000 med ett kvotvärde om 25 kr.

2025071460978

### Kassaflödesanalys

Belopp i kkr	2024	2023
<b>Den löpande verksamheten</b>		
Resultat efter finansiella poster	678 917	2 498 534
Justering för poster som inte ingår i kassaflödet	32 282 150	199 685
	961 067	2 698 219
Betald inkomstskatt	19 535	-578 672
<b>Kassaflöde från den löpande verksamheten före förändringar av rörelsekapital</b>	980 602	2 119 547
<i>Förändringar i rörelsekapital</i>		
Ökning(-)/Minskning(+) av varulager	1 200 008	-1 265 638
Ökning(-)/Minskning(+) av rörelsefordringar	-574 850	424 475
Ökning(+)/Minskning(-) av rörelseskulder	-264 579	-432 586
<b>Kassaflöde från den löpande verksamheten</b>	1 341 181	845 798
<b>Investeringsverksamheten</b>		
Förvärv av materiella anläggningstillgångar	-719 578	-1 190 608
Avyttring av materiella anläggningstillgångar	100	500
Förvärv av immateriella anläggningstillgångar	-198 338	-177 580
Förvärv av andelar i koncernföretag	-19 352	-35 503
Förändring av finansiella tillgångar	-100 985	562 392
<b>Kassaflöde från investeringsverksamheten</b>	-1 038 153	-840 799
<b>Finansieringsverksamheten</b>		
Lämnade koncernbidrag	-300 000	-
<b>Kassaflöde från finansieringsverksamheten</b>	-300 000	-
<b>Årets kassaflöde</b>	3 028	4 999
Likvida medel vid årets början	10 382	5 383
Likvida medel vid årets slut	29,30 13 410	10 382

2025071460979

## Noter

*Belopp i kkr om inget annat anges*

### Not 1 Redovisningsprinciper

Årsredovisningen har upprättats i enlighet med årsredovisningslagen och enligt Bokföringsnämndens allmänna råd BFAR 2012:1 Årsredovisning och koncernredovisning (K3).

Tillgångar, avsättningar och skulder har värderats till anskaffningsvärden om inget annat anges nedan.

### Immateriella tillgångar

*Utgifter för forskning och utveckling*

Utgifter för forskningsaktiviteter kostnadsföres i takt med att de uppstår. NIBE-koncernen har utgifter för produktutveckling inom varje affärsområde. Inom utvecklingsfasen gäller ett antal kriterier för att utvecklingsprojekt skall redovisas som immateriell anläggningstillgång. Utgifterna aktiveras i de fall det är tekniskt möjligt och avsikten är att färdigställa tillgången så att den kan användas eller säljas. Tillgången bedöms ge troliga framtida ekonomiska fördelar för bolaget, det finns finansiella möjligheter att färdigställa tillgångar samt att det är möjligt att beräkna anskaffningsvärdet på ett tillfredsställande sätt. Utgifterna aktiveras från den tidpunkt då samtliga kriterier är uppfyllda.

Planenliga avskrivningar baseras på anskaffningsvärden och fördelas över uppskattad nyttjandeperiod.

	<i>Nyttjandeperiod</i>
<i>Internt upparbetade immateriella tillgångar</i>	
Balanserade utgifter för utveckling och liknande arbeten	4 år
Koncessioner, patent, licenser, varumärken	4 år

### Materiella anläggningstillgångar

Materiella anläggningstillgångar redovisas till anskaffningsvärde minskat med ackumulerade avskrivningar och nedskrivningar. I anskaffningsvärdet ingår förutom inköpspriset även utgifter som är direkt hänförliga till förvärvet.

För den del av de materiella anläggningstillgångarna som avser byggnader har skillnaden i förbrukningen av betydande komponenter bedömts vara väsentlig. Dessa tillgångar har därför delats upp i komponenter vilka skrivs av separat.

### Avskrivningar

Avskrivning sker linjärt över tillgångens beräknade nyttjandeperiod eftersom det återspeglar den förväntade förbrukningen av tillgångens framtida ekonomiska fördelar. Avskrivningen redovisas som kostnad i resultaträkningen.

	<i>Nyttjandeperiod</i>
Byggnader	12-40 år
Maskiner och andra tekniska anläggningar	4-10 år
Inventarier, verktyg och installationer	4-10 år

### Leasing

Alla leasingavtal redovisas som operationella leasingavtal. Leasingavgifterna, enligt operationella leasingavtal, redovisas som kostnad linjärt över leasingperioden.

#### Utländsk valuta

För poster som ingår i en säkringsrelation - se under rubriken "Säkringsredovisning".

##### *Poster i utländsk valuta*

Monetära poster i utländsk valuta räknas om till balansdagens kurs. Icke-monetära poster räknas inte om utan redovisas till kursen vid anskaffningstillfället.

#### Varulager

Varulagret är upptaget till det lägsta av anskaffningsvärdet och nettoförsäljningsvärdet. Därvid har inkuransrisk beaktats. I anskaffningsvärdet ingår förutom utgifter för inköp även utgifter för att bringa varorna till deras aktuella plats och skick.

I egentillverkade halv- och helfabrikat består anskaffningsvärdet av direkta tillverkningskostnader och de indirekta kostnader som uppgår till mer än ett oväsentligt belopp. Vid värdering har hänsyn tagits till normalt kapacitetsutnyttjande.

#### Finansiella tillgångar och skulder

Finansiella tillgångar och skulder redovisas i enlighet med kapitel 11 (Finansiella instrument värderade utifrån anskaffningsvärdet) i BFNAR 2012:1.

##### *Redovisning i och borttagande från balansräkningen*

En finansiell tillgång eller finansiell skuld tas upp i balansräkningen när företaget blir part i instrumentets avtalsmässiga villkor. En finansiell tillgång tas bort från balansräkningen när den avtalsenliga rätten till kassaflödet från tillgången har upphört eller reglerats. Detsamma gäller när de risker och fördelar som är förknippade med innehavet i allt väsentligt överförs till annan part och företaget inte längre har kontroll över den finansiella tillgången. En finansiell skuld tas bort från balansräkningen när den avtalade förpliktelsen fullgjorts eller upphört.

##### *Värdering av finansiella tillgångar*

Finansiella tillgångar värderas vid första redovisningstillfället till anskaffningsvärde, inklusive eventuella transaktionsutgifter som är direkt hänförliga till förvärvet av tillgången.

Finansiella omsättningstillgångar värderas efter första redovisningstillfället till det lägsta av anskaffningsvärdet och nettoförsäljningsvärdet på balansdagen.

Kundfordringar och övriga fordringar som utgör omsättningstillgångar värderas individuellt till det belopp som beräknas inflyta.

Finansiella anläggningstillgångar värderas efter första redovisningstillfället till anskaffningsvärde med avdrag för eventuella nedskrivningar och med tillägg för eventuella uppskrivningar.

Andelar i dotterföretag, intresseföretag och gemensamt styrda företag redovisas till anskaffningsvärde minskat med ackumulerade nedskrivningar. I anskaffningsvärdet ingår förutom inköpspriset även utgifter som är direkt hänförliga till förvärvet.

##### *Säkringsredovisning*

Säkringsredovisning tillämpas endast då det finns en ekonomisk relation mellan säkringsinstrumentet och den säkrade posten som överensstämmer med företagets mål för riskhantering. Dessutom krävs att säkringsförhållandet förväntas vara mycket effektivt under den period för vilken säkringen har identifierats samt att säkringsförhållandet och företagets mål för riskhantering och riskhanteringsstrategi avseende säkringen är dokumenterade senast när säkringen ingås.

##### *Säkring av fordringar och skulder i utländsk valuta*

Vid säkring av fordringar och skulder i utländsk valuta med valutaterminer värderas den underliggande fordran eller skulden till terminskurs. Om terminspremien, dvs. skillnaden mellan avistakursen den dagen terminen ingicks och terminskursen, är väsentlig värderas dock underliggande fordran eller skuld till avistakursen den dagen terminen ingicks. Terminspremien periodiseras då över terminens löptid som räntekostnad eller ränteintäkt.

### **Ersättningar till anställda**

*Ersättningar till anställda efter avslutad anställning*  
*Klassificering*

Planer för ersättningar efter avslutad anställning klassificeras som antingen avgiftsbestämda eller förmånsbestämda.

Vid avgiftsbestämda planer betalas fastställda avgifter till ett annat företag, normalt ett försäkringsföretag, och har inte längre någon förpliktelse till den anställde när avgiften är betald. Storleken på den anställdes ersättningar efter avslutad anställning är beroende av de avgifter som har betalats och den kapitalavkastning som avgifterna ger.

Vid förmånsbestämda planer har företaget en förpliktelse att lämna de överenskomna ersättningarna till nuvarande och tidigare anställda. Företaget bär i allt väsentligt, dels risken att ersättningarna kommer att bli högre än förväntat (aktuariell risk), dels risken att avkastningen på tillgångarna avviker från förväntningarna (investeringsrisk). Investeringsrisk föreligger även om tillgångarna är överförda till ett annat företag.

#### *Avgiftsbestämda planer*

Avgifterna för avgiftsbestämda planer redovisas som kostnad. Obetalda avgifter redovisas som skuld.

#### *Förmånsbestämda planer*

Företag har valt att tillämpa de förenklingsregler som finns i BFNAR 2012:1.

Planer för vilka pensionspremier betalas redovisas som avgiftsbestämda vilket innebär att avgifterna kostnadsförs i resultaträkningen.

### **Skatt**

Skatt på årets resultat i resultaträkningen består av aktuell skatt och uppskjuten skatt. Aktuell skatt är inkomstskatt för innevarande räkenskapsår som avser årets skattepliktiga resultat och den del av tidigare räkenskapsårs inkomstskatt som ännu inte har redovisats. Uppskjuten skatt är inkomstskatt för skattepliktigt resultat avseende framtida räkenskapsår till följd av tidigare transaktioner eller händelser.

Uppskjuten skatteskuld redovisas för alla skattepliktiga temporära skillnader, dock särredovisas inte uppskjuten skatt hänförlig till obeskattade reserver eftersom obeskattade reserver redovisas som en egen post i balansräkningen. Uppskjuten skattefordran redovisas för avdragsgilla temporära skillnader och för möjligheten att i framtiden använda skattemässiga underskottsavdrag. Värderingen baseras på hur det redovisade värdet för motsvarande tillgång eller skuld förväntas återvinnas respektive regleras. Beloppen baseras på de skattesatser och skatteregler som är beslutade före balansdagen och har inte nuvärdeberäknats.

### **Avsättningar**

En avsättning redovisas i balansräkningen när företaget har en legal eller informell förpliktelse till följd av en inträffad händelse och det är sannolikt att ett utflöde av resurser krävs för att reglera förpliktelsen och en tillförlitlig uppskattning av beloppet kan göras.

Vid första redovisningstillfället värderas avsättningar till den bästa uppskattningen av det belopp som kommer att krävas för att reglera förpliktelsen på balansdagen. Avsättningarna omprövas varje balansdag.

#### Ansvarsförbindelser

En ansvarsförbindelse redovisas inom linjen när det finns:

- En möjlig förpliktelse som härrör till följd av inträffade händelser och vars förekomst endast kommer att bekräftas av en eller flera osäkra framtida händelser, som inte helt ligger inom företagets kontroll, inträffar eller uteblir, eller
- En befintlig förpliktelse till följd av inträffade händelser, men som inte redovisas som skuld eller avsättning eftersom det inte är sannolikt att ett utflöde av resurser kommer att krävas för att reglera förpliktelsen eller förpliktelsens storlek inte kan beräknas med tillräcklig tillförlitlighet.

#### Intäkter

Det inflöde av ekonomiska fördelar som företaget erhållit eller kommer att erhålla för egen räkning redovisas som intäkt. Intäkter värderas till verkliga värdet av det som erhållits eller kommer att erhållas.

#### Försäljning av varor

Vid försäljning av varor redovisas intäkten vid leverans.

#### Koncernbidrag och aktieägartillskott

Koncernbidrag som lämnats redovisas som en bokslutsdisposition i resultaträkningen. Det lämnade koncernbidraget har påverkat företagets aktuella skatt.

2025071460983

**Not 2 Nettoomsättning per rörelsegren och geografisk marknad**

	2024	2023
<i>Nettoomsättning per rörelsegren</i>		
NIBE Energy Systems	4 264 491	7 529 680
NIBE Contura *	543 637	1 006 840
	<u>4 808 128</u>	<u>8 536 520</u>
<i>Nettoomsättning per geografisk marknad</i>		
Norden	2 902 940	4 482 227
Europa exkl Norden	1 886 936	4 026 487
Övriga marknader	18 251	27 806
	<u>4 808 128</u>	<u>8 536 520</u>

\* NIBE Contura försäljning 2024 avser 9 månader

**Not 3 Övriga rörelseintäkter**

	2024	2023
Ersättning höga sjuklönekostnader	214	258
Kursvinster på fordringar/skulder av rörelsekaraktär (netto)	20 063	-
Vidarefakturerade IT licenser	85 469	70 109
Vidarefakturerade övriga utgifter	158 155	132 494
Övrigt	13 153	5 597
	<u>277 054</u>	<u>208 458</u>

**Not 4 Anställda, personalkostnader och arvoden till styrelse och revisorer**

Medelantalet anställda	2024		2023	
		varav män		varav män
Sverige	1 474	77%	1 812	80%
Övriga Norden	-	0%	4	25%
Europa exkl Norden	1	0%	1	0%
<b>Totalt</b>	<b>1 475</b>	<b>0%</b>	<b>1 817</b>	<b>80%</b>

**Redovisning av könsfördelning i företagsledning**

	2024-12-31 Andel kvinnor	2023-12-31 Andel kvinnor
Styrelsen	0%	0%
Övriga ledande befattningshavare	0%	0%

**Löner och andra ersättningar samt sociala kostnader, inklusive pensionskostnader**

	2024	2023
Löner och ersättningar	807 105	882 023
Sociala kostnader	374 831	392 139
(varav pensionskostnad) 1)	(93 713)	(88 185)

Löner och ersättningar till styrelsen och VD uppgår till 0 kkr (0 kkr). Avtal om avgångsvederlag finns ej. VD är anställd i och erhåller lön från moderbolaget NIBE Industrier AB.

1) Av företagets pensionskostnader avser 0 kkr (0 kkr) styrelsen och VD.

Arvode och kostnadsersättning till revisorer

	2024	2023
<i>KPMG AB</i>		
Revisionsuppdrag	450	647
Skatterådgivning	20	-
Andra uppdrag	585	405

Med revisionsuppdrag avses lagstadgad revision av årsredovisningen och bokföringen samt styrelsens och verkställande direktörens förvaltning samt revision och annan granskning utförd i enlighet med överenskommelse eller avtal.

Detta inkluderar övriga arbetsuppgifter som det ankommer på bolagets revisor att utföra samt rådgivning eller annat biträde som föranleds av iakttagelser vid sådan granskning eller genomförandet av sådana övriga arbetsuppgifter.

Not 5 Övriga rörelsekostnader

	2024	2023
Kursförluster på fordringar/skulder av rörelsekaraktär (netto)	-	-6 485
Realisationsförluster	-162	-4 561
Nedskrivning	-75 025	-
Övrigt	-	-20 660
	<u>-75 187</u>	<u>-31 706</u>

Not 6 Operationell leasing

Leasingavtal där företaget är leasetagare

<i>Framtida minimileaseavgifter avseende icke uppsägningsbara operationella leasingavtal</i>	2024-12-31	2023-12-31
Inom ett år	42 966	45 393
Mellan ett och fem år	33 933	69 337
Senare än fem år	-	-
	<u>76 899</u>	<u>114 730</u>
	<u>2024</u>	<u>2023</u>
Räkenskapsårets kostnadsförda leasingavgifter	59 332	47 983

Not 7 Forsknings- och utvecklingskostnader

I kostnad för sålda varor ingår kostnader för forskning och utveckling med 291 323 kkr (325 807 kkr).

Not 8 Resultat från andelar i koncernföretag

	2024	2023
Utdelning	468 796	377 702
Nedskrivningar	-	-1 500
	<u>468 796</u>	<u>376 202</u>

Not 9 Resultat från övriga värdepapper och fordringar som är anläggningstillgångar

	2024	2023
Resultat från övriga värdepapper och fordringar som är anläggningstillgångar	25	44
	<u>25</u>	<u>44</u>

2025071460985

2025071460986

**Not 10 Övriga ränteintäkter och liknande resultatposter**

	2024	2023
Ränteintäkter, koncernföretag	22 288	33 466
Ränteintäkter, övriga	64	68
Valutakursvinst på kortfristiga fordringar	1 295	3 824
Övrigt	10	252
	23 657	37 610

**Not 11 Räntekostnader och liknande resultatposter**

	2024	2023
Räntekostnader, övriga	-487	-63
	-487	-63

**Not 12 Bokslutsdispositioner, övriga**

	2024	2023
- Markanläggningar	697	-299
- Maskiner och andra tekniska anläggningar	-11 580	-18 275
- Koncessioner, patent, licenser, varumärken	764	-405
	-10 119	-18 979

**Not 13 Skatt på årets resultat**

	2024	2023
Aktuell skattekostnad	-77 644	-377 204
Uppskjuten skatt	41 762	9 518
	-35 882	-367 686

**Avstämning av effektiv skatt**

	Procent	Belopp	Procent	Belopp
Resultat före skatt		668 798		2 179 555
Skatt enligt gällande skattesats för moderföretaget	20,6%	-137 772	20,6%	-448 988
Ej avdragsgilla kostnader	0,3%	-2 157	0,2%	-4 089
Ej skattepliktiga intäkter	-14,5%	96 577	-3,6%	77 825
Skatt hänförlig till tidigare år	-0,5%	3 662	-0,2%	4 476
Erhållen negativt räntenetto	-0,6%	3 708	-0,1%	3 090
Redovisad effektiv skatt	5,4%	-35 882	16,9%	-367 686

Bolaget ingår i en koncern som omfattas av reglerna om tilläggsskatt som baseras på OECDs modellregler om innebär i korthet att koncernen är skyldig att betala en tilläggsskatt för inkomster som inte är föremål för en effektiv beskattning på 15 %. Särskilda regler gäller för hur denna effektiva skatt ska beräknas. Bolaget har under 2024 inte belastats med tilläggsskatt för det egna resultat och ej heller för annat koncernbolags resultat.

2025071460987

Not 14	Balanserade utgifter för utvecklingsarbeten och liknande	2024-12-31	2023-12-31
<i>Ackumulerade anskaffningsvärden</i>			
	Vid årets början	819 911	659 740
	Övriga investeringar	190 085	166 752
	Omklassificeringar	86	-
	Avyttringar och utrangeringar	-	-6 581
	Inkråmsöverlåtelse	-96 793	-
	Vid årets slut	913 289	819 911
<i>Ackumulerade avskrivningar</i>			
	Vid årets början	-364 727	-309 179
	Återföring avskrivningar på avyttringar och utrangeringar	-	6 581
	Inkråmsöverlåtelse	42 807	-
	Årets avskrivning	-71 776	-62 129
	Vid årets slut	-393 696	-364 727
<i>Ackumulerade nedskrivningar</i>			
	Årets nedskrivningar	-53 540	-
	Vid årets slut	-53 540	-
	<b>Redovisat värde vid årets slut</b>	<b>466 053</b>	<b>455 184</b>

Not 15	Koncessioner, patent, licenser, varumärken.	2024-12-31	2023-12-31
<i>Ackumulerade anskaffningsvärden</i>			
	Vid årets början	122 528	113 922
	Övriga investeringar	8 253	10 828
	Omklassificeringar	-86	-
	Avyttringar och utrangeringar	-10 495	-2 222
	Inkråmsöverlåtelse	-8 950	-
	Vid årets slut	111 250	122 528
<i>Ackumulerade avskrivningar</i>			
	Vid årets början	-78 027	-71 660
	Återförda avskrivningar på avyttringar och utrangeringar	10 495	2 222
	Inkråmsöverlåtelse	7 392	-
	Årets avskrivning	-8 915	-8 589
	Vid årets slut	-69 055	-78 027
<i>Ackumulerade nedskrivningar</i>			
	Årets nedskrivningar	-2 500	-
	Vid årets slut	-2 500	-
	<b>Redovisat värde vid årets slut</b>	<b>39 695</b>	<b>44 501</b>

Not 16	Byggnader och mark	2024-12-31	2023-12-31
<i>Ackumulerade anskaffningsvärden</i>			
	Vid årets början	871 243	863 953
	Nyanskaffningar	721 864	23 006
	Inkråmsöverlåtelse	-198 263	-
	Avyttringar och utrangeringar	-151	-15 716
	Vid årets slut	1 394 693	871 243
<i>Ackumulerade avskrivningar</i>			
	Vid årets början	-315 891	-296 244
	Återförda avskrivningar på avyttringar och utrangeringar	87	10 937
	Inkråmsöverlåtelse	124 829	-
	Årets avskrivning	-31 809	-30 584
	Vid årets slut	-222 784	-315 891
	<b>Redovisat värde vid årets slut</b>	<b>1 171 909</b>	<b>555 352</b>
	<b>Varav mark</b>	<b>83 141</b>	<b>87 017</b>

2025071460988

Not 17	Maskiner och andra tekniska anläggningar	2024-12-31	2023-12-31
<i>Ackumulerade anskaffningsvärden</i>			
	Vid årets början	924 829	884 034
	Nyanskaffningar	281 189	56 813
	Inkrämsöverlåtelse	-240 079	-
	Avyttringar och utrangeringar	-45 378	-16 018
		<u>920 561</u>	<u>924 829</u>
<i>Ackumulerade avskrivningar</i>			
	Vid årets början	-659 658	-624 287
	Återförda avskrivningar på avyttringar och utrangeringar	45 340	15 797
	Inkrämsöverlåtelse	169 346	-
	Årets avskrivning	-64 822	-51 168
		<u>-509 794</u>	<u>-659 658</u>
	Redovisat värde vid årets slut	410 767	265 171

Not 18	Inventarier, verktyg och installationer	2024-12-31	2023-12-31
<i>Ackumulerade anskaffningsvärden</i>			
	Vid årets början	283 483	264 298
	Nyanskaffningar	41 824	45 038
	Inkrämsöverlåtelse	-44 859	-
	Avyttringar och utrangeringar	-19 972	-25 853
		<u>260 476</u>	<u>283 483</u>
<i>Ackumulerade avskrivningar</i>			
	Vid årets början	-193 309	-191 846
	Återförda avskrivningar på avyttringar och utrangeringar	19 812	25 791
	Inkrämsöverlåtelse	30 850	-
	Årets avskrivning	-26 300	-27 254
		<u>-168 947</u>	<u>-193 309</u>
<i>Ackumulerade nedskrivningar</i>			
	Årets nedskrivningar	-18 985	-
		<u>-18 985</u>	<u>-</u>
	Redovisat värde vid årets slut	72 544	90 174

Not 19	Pågående nyanläggningar och förskott avseende materiella anläggningstillgångar	2024-12-31	2023-12-31
	Vid årets början	1 920 272	854 521
	Under året genomförda omfördelningar	-729 462	-96 256
	Under året nedlagda kostnader	404 006	1 162 007
	Inkrämsöverlåtelse	-243 084	-
	Redovisat värde vid årets slut	<u>1 351 732</u>	<u>1 920 272</u>

2025071460989

**Not 20 Andelar i koncernföretag**

	2024-12-31	2023-12-31
<i>Akkumulerade anskaffningsvärden</i>		
Vid årets början	121 195	67 184
Förvärv	845	54 011
Inkrämsöverlåtelse	-580	-
	<u>121 460</u>	<u>121 195</u>
<i>Akkumulerade nedskrivningar</i>		
Vid årets början	-11 012	-9 512
Årets nedskrivning	-	-1 500
	<u>-11 012</u>	<u>-11 012</u>
<b>Redovisat värde vid årets slut</b>	<b>110 448</b>	<b>110 183</b>

**Spec av företagets innehav av andelar i koncernföretag**

Dotterföretag / Org nr / Säte	Antal andelar	Andel i % i)	2024-12-31	2023-12-31
			Redovisat värde	Redovisat värde
NIBE-Biawar SP z.o.o, 050042407, Bialystok, Polen	83 962	99,96	22 056	22 056
NIBE Systemtechnik GmbH, HRB 5897, Celle, Tyskland	1	100	3 065	3 065
NIBE Energietechnik B.V, 20111793, Oosterhout, Nederländerna	180	100,0	2 681	2 681
NIBE Energy Systems Ltd, 5764775, Sheffield, Storbritannien	100	100,0	1	1
NIBE Foyers France S.A.S, 491434965, Lyon, Frankrike	370	100,0	340	340
NIBE Beteiligungenverwaltungs GmbH, 295717d, Wien, Österrike	1	100,0	2 278	2 278
KNV Energietechnik GmbH, 78375h, Schörling, Österrike				
myUpTech AB, 556633-8140, Markaryd, Sverige	100	100,0	1 000	1 000
Vølund Varmeteknik A/S, 32938108, Herning, Danmark	1 000	100,0	1 291	1 291
NIBE Energy Systems Oy, 9314276, Helsingfors, Finland	15	100,0	22 376	22 376
Beckasinen i Markaryd AB, 556282-1150 Markaryd, Sverige	100	100	500	500
Contura Stoves (UK) Limited, 13087424, Doncaster, Storbritannien	50 000	100,0	-	580
NIBE IT R&D d.o.o. Beograd, 21772291, Belgrade, Serbia	1	100,0	4	4
Å.K Budet i Markaryd AB, 556364-4672, Markaryd Sverige	100	100,0	54 856	54 011
			<u>110 448</u>	<u>110 183</u>

Not 21 Uppskjuten skatt

	Redovisat värde	2024-12-31 Skattemässigt värde	Temporär skillnad
<i>Väsentliga temporära skillnader</i>			
Anläggningstillgångar	1 000 622	1 020 613	-19 991
Anläggningstillgångar, fusionerade koncernvärden	-	-79 136	79 136
Omsättningstillgångar	-	261 536	-261 536
Övriga temporära skillnader	-	19 190	-19 190
	<u>1 000 622</u>	<u>1 222 203</u>	<u>-221 581</u>

	Uppskjuten skattefordran	Uppskjuten skatteskuld	Netto
<i>Väsentliga temporära skillnader</i>			
Anläggningstillgångar	4 118	-	4 118
Anläggningstillgångar, fusionerade koncernvärden	-	16 302	-16 302
Omsättningstillgångar	53 877	-	53 877
Övriga temporära skillnader	3 953	-	3 953
Uppskjuten skattefordran/skuld	<u>61 948</u>	<u>16 302</u>	<u>45 646</u>

	Redovisat värde	2023-12-31 Skattemässigt värde	Temporär skillnad
<i>Väsentliga temporära skillnader</i>			
Anläggningstillgångar	411 167	437 350	-26 183
Anläggningstillgångar, fusionerade koncernvärden	-	-81 054	81 054
Omsättningstillgångar	-	55 736	-55 736
Övriga temporära skillnader	-	17 986	-17 986
	<u>411 167</u>	<u>430 018</u>	<u>-18 851</u>

	Uppskjuten skattefordran	Uppskjuten skatteskuld	Netto
<i>Väsentliga temporära skillnader</i>			
Anläggningstillgångar	5 394	-	5 394
Anläggningstillgångar, fusionerade koncernvärden	-	16 697	-16 697
Omsättningstillgångar	11 481	-	11 481
Övriga temporära skillnader	3 705	-	3 705
Uppskjuten skattefordran/skuld	<u>20 580</u>	<u>16 697</u>	<u>3 883</u>

2025071460990

2025071460991

**Not 22 Förutbetalda kostnader och upplupna intäkter**

	2024-12-31	2023-12-31
Förutbetalda hyror	2 082	7 695
Förutbetalda försäkringar	4 399	6 650
Förutbetalda reklamkostnader	5 215	1 647
Förutbetalda tjänster för IT och telefoni	87 543	88 114
Upplupna intäkter	2 227	1 626
Övriga poster	7 261	3 065
	<u>108 727</u>	<u>108 797</u>

**Not 23 Disposition av vinst eller förlust**

	2024-12-31
<b>Förslag till disposition av företagets vinst eller förlust</b>	
Styrelsen föreslår att fritt eget kapital, kkr 6 129 363 disponeras enligt följande:	
Efterutdelning 11 mars 2025	450 000
Utdelning [400 000 aktier * 912,50 kr per aktie]	365 000
Balanseras i ny räkning	5 314 363
Summa	<u>6 129 363</u>

**Not 24 Ackumulerade överavskrivningar**

	2024-12-31	2023-12-31
Koncessioner, patent, licenser, varumärken	-138	626
Markanläggningar	2 154	2 851
Maskiner och inventarier	159 306	147 726
	<u>161 322</u>	<u>151 203</u>

**Not 25 Övriga avsättningar**

	2024-12-31	2023-12-31
Personalrelaterade avsättningar	17 790	15 986
Garantiåtaganden	53 160	60 031
Särskild garantiavsättning	5 850	5 350
	<u>76 800</u>	<u>81 367</u>

*Personalrelaterade avsättningar*

	2024-12-31	2023-12-31
Redovisat värde vid årets början	15 986	17 259
Avsättningar som gjorts under året <sup>1</sup>	2 223	1 101
Belopp som tagits i anspråk under året	-419	-2 374
Redovisat värde vid årets slut	<u>17 790</u>	<u>15 986</u>

1) Inkl ökningar av befintliga avsättningar.

*Garantiåtaganden*

	2024-12-31	2023-12-31
Redovisat värde vid årets början	60 031	44 209
Avsättningar som gjorts under året <sup>1</sup>	53 160	60 031
Belopp som tagits i anspråk under året	-52 124	-44 209
Inkrämsöverlåtelse	-7 907	-
Redovisat värde vid årets slut	<u>53 160</u>	<u>60 031</u>

1) Inkl ökningar av befintliga avsättningar.

*Särskild garantiavsättning*

	2024-12-31	2023-12-31
Redovisat värde vid årets början	5 350	6 000
Avsättningar som gjorts under året <sup>1</sup>	5 500	1 487
Belopp som tagits i anspråk under året	-276	-521
Outnyttjade belopp som har återförts under året	-4 724	-1 616
Redovisat värde vid årets slut	<u>5 850</u>	<u>5 350</u>

1) Inkl ökningar av befintliga avsättningar.

**Not 26**                    **Upplupna kostnader och förutbetalda intäkter**

	2024-12-31	2023-12-31
Upplupna löner	157 121	165 132
Upplupna sociala avgifter	79 401	86 858
Upplupen bonuskostnad kunder	105 976	136 388
Övriga poster	41 513	42 721
	<u>384 011</u>	<u>431 099</u>

**Not 27**                    **Ställda säkerheter och eventualförpliktelser**

	2024-12-31	2023-12-31
<b>Ställda säkerheter</b>		
<i>För egna skulder och avsättningar</i>		
Kapitalförsäkringar	17 638	15 634
	<u>17 638</u>	<u>15 634</u>
<b>Eventualförpliktelser</b>	Inga	Inga

**Not 28**                    **Väsentliga händelser efter räkenskapsårets utgång**

Några väsentliga händelser efter balansdagen har ej inträffat.

**Not 29**                    **Betalda räntor och erhållen utdelning**

	2024	2023
Erhållen utdelning	469 471	378 377
Nedskrivning av andelar i dotterföretag	-	-1 500
Resultat från övriga värdepapper och fordringar som är anläggningstillgångar	25	44
Erhållen ränta	24 432	37 610
Erlagd ränta	-1 262	-63

**Not 30**                    **Likvida medel**

	2024-12-31	2023-12-31
<i>Följande delkomponenter ingår i likvida medel:</i>		
Banktillgodohavanden	13 410	10 382
	<u>13 410</u>	<u>10 382</u>

Ovanstående poster har klassificerats som likvida medel med utgångspunkten att:

- De har en obetydlig risk för värdefluktuationer.
- De kan lätt omvandlas till kassamedel.
- De har en löptid om högst 3 månader från anskaffningstidpunkten.

Not 31 Finansiella instrument

Derivat och finansiell riskhantering  
Utestående terminskontrakt (kkf).

	2024-12-31	
	Nominellt belopp (terminskurs)	Nominellt belopp (balansdagens kurs)
<i>Derivat för vilka säkrings- redovisning tillämpas</i>		
Valutaterminer (sälj)	370 267	368 816
	<u>370 267</u>	<u>368 816</u>

	2024-12-31	
	Nominellt belopp (terminskurs)	Nominellt belopp (balansdagens kurs)
<i>Derivat för vilka säkrings- redovisning tillämpas</i>		
Valutaterminer (köp)	—	—
	<u>—</u>	<u>—</u>

	2023-12-31	
	Nominellt belopp (terminskurs)	Nominellt belopp (balansdagens kurs)
<i>Derivat för vilka säkrings- redovisning tillämpas</i>		
Valutaterminer (sälj)	311 267	293 226
	<u>311 267</u>	<u>293 226</u>

	2023-12-31	
	Nominellt belopp (terminskurs)	Nominellt belopp (balansdagens kurs)
<i>Derivat för vilka säkrings- redovisning tillämpas</i>		
Valutaterminer (köp)	-149 403	-144 361
	<u>-149 403</u>	<u>-144 361</u>

Not 32 Övriga upplysningar till kassaflödesanalysen

Justeringar för poster som inte ingår i kassaflödet m m

	2024	2023
Avskrivningar	203 622	179 724
Nedskrivningar av immateriella tillgångar	56 040	—
Nedskrivningar av materiella tillgångar	18 985	—
Nedskrivningar av finansiella tillgångar	—	1 500
Rearesultat försäljning av anläggningstillgångar	162	4 562
Övriga avsättningar	3 340	13 899
	<u>282 149</u>	<u>199 685</u>

**Not 33 Hållbarhetsrapport**

NIBE AB omfattas av Hållbarhetsrapport upprättad av moderbolaget NIBE Industrier AB, org nr 556374-8309, säte i Markaryds kommun. Hållbarhetsrapporten finns tillgänglig på [www.nibe.com](http://www.nibe.com)

**Not 34 Koncernuppgifter**

Företaget är helägt dotterföretag till NIBE Industrier AB, org nr 556374-8309 med säte i Markaryds kommun, Kronobergs län. Moderbolaget NIBE Industrier AB upprättar koncernredovisning som finns att tillgå på koncernens hemsida; [nibe.com](http://nibe.com).

*Inköp och försäljning inom koncernen*

Av företagets totala inköp och försäljning mätt i kronor avser 10,3 % (17,3%) av inköpen och 43,88 % (52,7%) av försäljningen andra företag inom hela den företagsgrupp som företaget tillhör.

**Not 35 Nyckeltalsdefinitioner**

Soliditet	Eget kapital samt 79,4 % av obeskattade reserver i procent av balansomslutningen.
Avkastning på totalt kapital	Resultat efter finansnetto plus finansiella kostnader i procent av genomsnittlig balansomslutning.
Avkastning på eget kapital	Resultat efter finansnetto minus schablonskatt 20,6% i procent av genomsnittligt eget kapital och obeskattade reserver, med avdrag för schablonskatt 20,6%.
Balansomslutning	Totala tillgångar

2025071460994


Markaryd den 9 maj 2025




Hans Linnarson  
Ordförande




Hans Backman



Leif Gustavsson



Gertie Lindquist  
Verkställande direktör



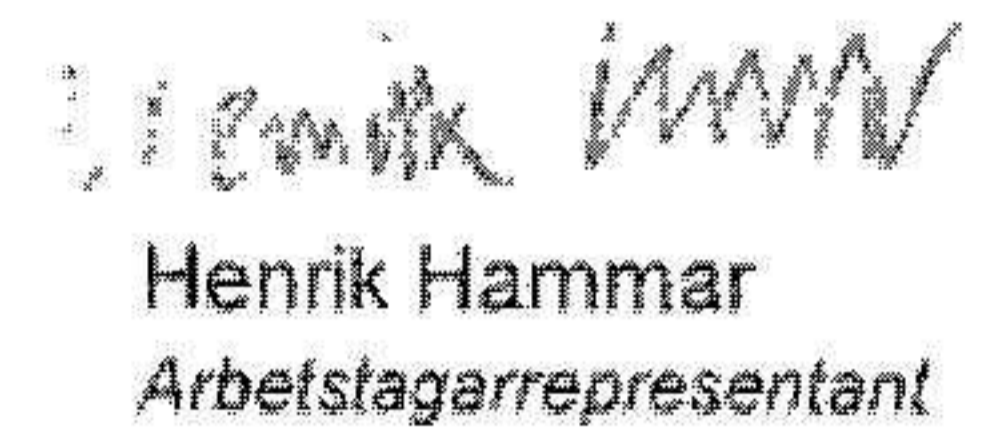
Roger Neckelius  
Arbetsagarrepresentant



Jenny Gustavsson  
Arbetsagarrepresentant




Steve Lindau  
Arbetsagarrepresentant



Henrik Hammar  
Arbetsagarrepresentant

Vår revisionsberättelse har lämnats  
KPMG AB

23 maj 2025



Elisabeth Lundström  
Auktoriserad revisor

# Revisionsberättelse

Till bolagsstämman i NIBE Aktiebolag, org. nr 556056-4485

## Rapport om årsredovisningen

### Uttalanden

Vi har utfört en revision av årsredovisningen för NIBE Aktiebolag för år 2024.

Enligt vår uppfattning har årsredovisningen upprättats i enlighet med årsredovisningslagen och ger en i alla väsentliga avseenden rättvisande bild av NIBE Aktiebolags finansiella ställning per den 31 december 2024 och av dess finansiella resultat och kassaflöde för året enligt årsredovisningslagen. Förvaltningsberättelsen är förenlig med årsredovisningens övriga delar.

Vi tillstyrker därför att bolagsstämman fastställer resultaträkningen och balansräkningen.

### Grund för uttalanden

Vi har utfört revisionen enligt International Standards on Auditing (ISA) och god revisionssed i Sverige. Vårt ansvar enligt dessa standarder beskrivs närmare i avsnittet Revisorns ansvar. Vi är oberoende i förhållande till NIBE Aktiebolag enligt god revisorssed i Sverige och har i övrigt fullgjort vårt yrkesetiska ansvar enligt dessa krav.

Vi anser att de revisionsbevis vi har inhämtat är tillräckliga och ändamålsenliga som grund för våra uttalanden.

### Styrelsens och verkställande direktörens ansvar

Det är styrelsen och verkställande direktören som har ansvaret för att årsredovisningen upprättas och att den ger en rättvisande bild enligt årsredovisningslagen. Styrelsen och verkställande direktören ansvarar även för den interna kontroll som de bedömer är nödvändig för att upprätta en årsredovisning som inte innehåller några väsentliga felaktigheter, vare sig dessa beror på oegentligheter eller misstag.

Vid upprättandet av årsredovisningen ansvarar styrelsen och verkställande direktören för bedömningen av bolagets förmåga att

fortsätta verksamheten. De upplyser, när så är tillämpligt, om förhållanden som kan påverka förmågan att fortsätta verksamheten och att använda antagandet om fortsatt drift. Antagandet om fortsatt drift tillämpas dock inte om styrelsen och verkställande direktören avser att likvidera bolaget, upphöra med verksamheten eller inte har något realistiskt alternativ till att göra något av detta.

### Revisorns ansvar

Våra mål är att uppnå en rimlig grad av säkerhet om huruvida årsredovisningen som helhet inte innehåller några väsentliga felaktigheter, vare sig dessa beror på oegentligheter eller misstag, och att lämna en revisionsberättelse som innehåller våra uttalanden. Rimlig säkerhet är en hög grad av säkerhet, men är ingen garanti för att en revision som utförs enligt ISA och god revisionssed i Sverige alltid kommer att upptäcka en väsentlig felaktighet om en sådan finns. Felaktigheter kan uppstå på grund av oegentligheter eller misstag och anses vara väsentliga om de enskilt eller tillsammans rimligen kan förväntas påverka de ekonomiska beslut som användare fattar med grund i årsredovisningen.

Som del av en revision enligt ISA använder vi professionellt omdöme och har en professionellt skeptisk inställning under hela revisionen. Dessutom:

- identifierar och bedömer vi riskerna för väsentliga felaktigheter i årsredovisningen, vare sig dessa beror på oegentligheter eller misstag, utformar och utför granskningsåtgärder bland annat utifrån dessa risker och inhämtar revisionsbevis som är tillräckliga och ändamålsenliga för att utgöra en grund för våra uttalanden. Risker för att inte upptäcka en väsentlig felaktighet till följd av oegentligheter är högre än för en väsentlig felaktighet som beror på misstag, eftersom oegentligheter kan innefatta agerande i maskopi, förfalskning, avsiktliga utelämnanden, felaktig information eller åsidosättande av intern kontroll.
- skaffar vi oss en förståelse av den del av bolagets interna kontroll som har betydelse för vår revision för att utforma granskningsåtgärder som är lämpliga med hänsyn till omständigheterna, men inte för att uttala oss om effektiviteten i den interna kontrollen.

- utvärderar vi lämpligheten i de redovisningsprinciper som används och rimligheten i styrelsens och verkställande direktörens uppskattningar i redovisningen och tillhörande upplysningar.
- drar vi en slutsats om lämpligheten i att styrelsen och verkställande direktören använder antagandet om fortsatt drift vid upprättandet av årsredovisningen. Vi drar också en slutsats, med grund i de inhämtade revisionsbevisen, om huruvida det finns någon väsentlig osäkerhetsfaktor som avser sådana händelser eller förhållanden som kan leda till betydande tvivel om bolagets förmåga att fortsätta verksamheten. Om vi drar slutsatsen att det finns en väsentlig osäkerhetsfaktor, måste vi i revisionsberättelsen fästa uppmärksamheten på upplysningarna i årsredovisningen om den väsentliga osäkerhetsfaktorn eller, om sådana upplysningar är otillräckliga, modifiera uttalandet om årsredovisningen. Våra slutsatser baseras på de revisionsbevis som inhämtas fram till datumet för revisionsberättelsen. Dock kan framtida händelser eller förhållanden göra att ett bolag inte längre kan fortsätta verksamheten.
- utvärderar vi den övergripande presentationen, strukturen och innehållet i årsredovisningen, däribland upplysningarna, och om årsredovisningen återger de underliggande transaktionerna och händelserna på ett sätt som ger en rättvisande bild.

Vi måste informera styrelsen om bland annat revisionens planerade omfattning och inriktning samt tidpunkten för den. Vi måste också informera om betydelsefulla iakttagelser under revisionen, däribland de eventuella betydande brister i den interna kontrollen som vi identifierat.

Certified to be true copy of  
the original:



## Rapport om andra krav enligt lagar och andra författningar

### Uttalanden

Utöver vår revision av årsredovisningen har vi även utfört en revision av styrelsens och verkställande direktörens förvaltning för NIBE Aktiebolag för år 2024 samt av förslaget till dispositioner beträffande bolagets vinst eller förlust.

Vi tillstyrker att bolagsstämman disponerar vinsten enligt förslaget i förvaltningsberättelsen och beviljar styrelsens ledamöter och verkställande direktören ansvarsfrihet för räkenskapsåret.

### Grund för uttalanden

Vi har utfört revisionen enligt god revisionssed i Sverige. Vårt ansvar enligt denna beskrivs närmare i avsnittet Revisorns ansvar. Vi är oberoende i förhållande till NIBE Aktiebolag enligt god revisorssed i Sverige och har i övrigt fullgjort vårt yrkesetiska ansvar enligt dessa krav.

Vi anser att de revisionsbevis vi har inhämtat är tillräckliga och ändamålsenliga som grund för våra uttalanden.

### Styrelsens och verkställande direktörens ansvar

Det är styrelsen som har ansvaret för förslaget till dispositioner beträffande bolagets vinst eller förlust. Vid förslag till utdelning innefattar detta bland annat en bedömning av om utdelningen är försvarlig med hänsyn till de krav som bolagets verksamhetsart, omfattning och risker ställer på storleken av bolagets egna kapital, konsolideringsbehov, likviditet och ställning i övrigt.

Styrelsen ansvarar för bolagets organisation och förvaltningen av bolagets angelägenheter. Detta innefattar bland annat att fortlöpande bedöma bolagets ekonomiska situation och att tillse att bolagets

organisation är utformad så att bokföringen, medelsförvaltningen och bolagets ekonomiska angelägenheter i övrigt kontrolleras på ett betryggande sätt.

Verkställande direktören ska sköta den löpande förvaltningen enligt styrelsens riktlinjer och anvisningar och bland annat vidta de åtgärder som är nödvändiga för att bolagets bokföring ska fullgöras i överensstämmelse med lag och för att medelsförvaltningen ska skötas på ett betryggande sätt.

### Revisorns ansvar

Vårt mål beträffande revisionen av förvaltningen, och därmed vårt uttalande om ansvarsfrihet, är att inhämta revisionsbevis för att med en rimlig grad av säkerhet kunna bedöma om någon styrelseledamot eller verkställande direktören i något väsentligt avseende:

- företagit någon åtgärd eller gjort sig skyldig till någon försummelse som kan föranleda ersättningsskyldighet mot bolaget, eller
- på något annat sätt handlat i strid med aktiebolagslagen, årsredovisningslagen eller bolagsordningen.

Vårt mål beträffande revisionen av förslaget till dispositioner av bolagets vinst eller förlust, och därmed vårt uttalande om detta, är att med rimlig grad av säkerhet bedöma om förslaget är förenligt med aktiebolagslagen.

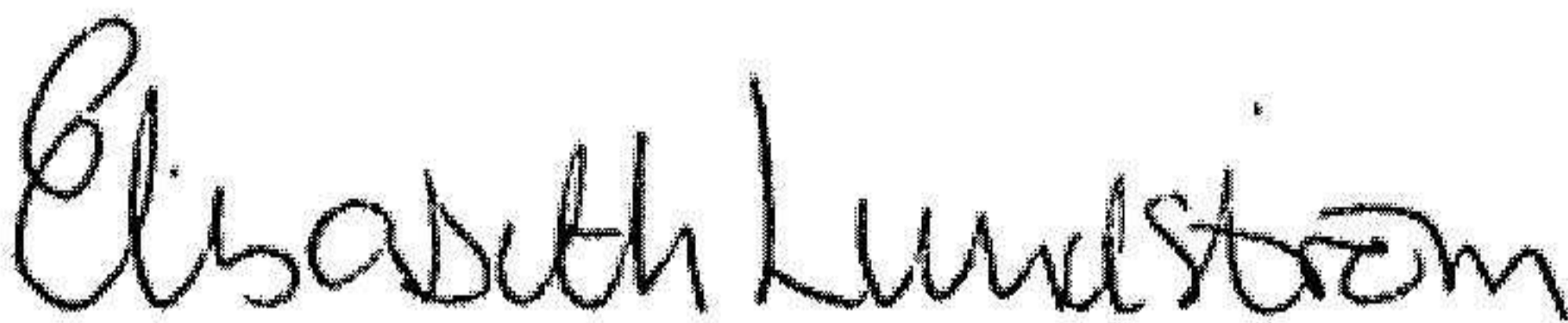
Rimlig säkerhet är en hög grad av säkerhet, men ingen garanti för att en revision som utförs enligt god revisionssed i Sverige alltid kommer att upptäcka åtgärder eller försummelser som kan föranleda

ersättningsskyldighet mot bolaget, eller att ett förslag till dispositioner av bolagets vinst eller förlust inte är förenligt med aktiebolagslagen.

Som en del av en revision enligt god revisionssed i Sverige använder vi professionellt omdöme och har en professionellt skeptisk inställning under hela revisionen. Granskningen av förvaltningen och förslaget till dispositioner av bolagets vinst eller förlust grundar sig främst på revisionen av räkenskaperna. Vilka tillkommande granskningsåtgärder som utförs baseras på vår professionella bedömning med utgångspunkt i risk och väsentlighet. Det innebär att vi fokuserar granskningen på sådana åtgärder, områden och förhållanden som är väsentliga för verksamheten och där avsteg och överträdelser skulle ha särskild betydelse för bolagets situation. Vi går igenom och prövar fattade beslut, beslutsunderlag, vidtagna åtgärder och andra förhållanden som är relevanta för vårt uttalande om ansvarsfrihet. Som underlag för vårt uttalande om styrelsens förslag till dispositioner beträffande bolagets vinst eller förlust har vi granskat styrelsens motiverade yttrande samt ett urval av underlagen för detta för att kunna bedöma om förslaget är förenligt med aktiebolagslagen.

Malmö den 23 maj 2025

KPMG AB



Elisabeth Lundström

Auktoriserad revisor

Certified to be true copy of  
the original:

