

Årsredovisning
och
Koncernredovisning
för
M Magnusson Potatis AB
556762-4076

Räkenskapsåret


2022

Fastställelseintyg

Undertecknad styrelseledamot i M Magnusson Potatis AB intygar att resultaträkningen och balansräkningen i årsredovisningen för moderbolaget samt koncernresultaträkningen och koncernbalansräkningen har fastställts på årsstämma 2023-03- . Årsstämman beslutade att godkänna styrelsens förslag till resultatdisposition.

Jag intygar också att innehållet i årsredovisningen och revisionsberättelsen stämmer överens med originalen.

Mellby 2023-03-22


Magnus Magnusson

Årsredovisning
och
Koncernredovisning
för
M Magnusson Potatis AB

556762-4076

Räkenskapsåret

2022

Styrelsen för M Magnusson Potatis AB avger följande årsredovisning och koncernredovisning för räkenskapsåret 2022.

Årsredovisningen är upprättad i svenska kronor, SEK. Om inte annat särskilt anges, redovisas alla belopp i hela kronor (kr). Uppgifter inom parentes avser föregående år.

Förvaltningsberättelse

Information om verksamheten

Bolaget bedriver jordbruksverksamhet med potatis som huvudgröda och potatishandel. Potatisen packas i eget packeri på gården.

Bolaget har ett helägt dotterbolag Sverigepotatis AB, 556785-2115. Sverigepotatis AB säljer potatis, främst till industri, skaleri och export.

Företaget har sitt säte i Laholms Kommun.

Väsentliga händelser under räkenskapsåret

2022 har varit ett år då allt föll väl ut på många plan.

Insatsvarorna var inköpta till tidigare års priser innan dessa började stiga under året, samtidigt som prisbilden varit positiv, vilket bidrog till en bättre bruttovinst.

Året gav en bra skörd både kvalitets- och skördemässigt.

Bolaget tecknade fastprisavtal på el under sommaren 2020 för åren 2021-2023, detta var ett lyckat avtal sett till prisutvecklingen.

Bolaget har haft en fortsatt positiv trend vad det gäller våra försäljningsvolymmer.

Förväntad framtida utveckling samt väsentliga risker och osäkerhetsfaktorer

2023 känns osäkert vad det gäller prisbilden på våra packade produkter. Vi börjar med ett historiskt högt pris på våra insatsvaror, vilket bidrar till en osäkerhetsfaktor på vårt slutpris.

Det som däremot är en stärkande faktor och minskar risktagandet är våra avtal till industrin och skalerier.

Här har vi haft en positiv prisutveckling de två senaste åren.

Att M Magnusson Potatis AB har samlat sin produktion till ett ställe sedan mitten av 2021 kan vi nu även se tydliga fördelar med och se synergieffekter av.

Ägarförhållanden

Namn

Magnus Magnusson

Antal aktier

1 137

Antal röster

1 137

mm

mm

2023033018085

Flerårsöversikt (tkr)

	2022	2021	2020	2019	2018
Koncernen					
Nettoomsättning	192 856	156 302	145 711	170 597	118 502
Resultat efter finansiella poster	18 806	1 911	-1 565	1 148	-981
Avkastning på eget kap. (%)	59,7	12,0	neg	13	neg
Soliditet (%)	30,46	20,00	16,00	12,00	10,00
Moderbolaget					
Nettoomsättning	168 015	139 153	132 073	144 731	94 266
Resultat efter finansiella poster	17 250	2 003	-1 486	1 224	-892
Avkastning på eget kap. (%)	56,17	11,98	neg	13,36	neg
Soliditet (%)	30,64	20,89	16,20	12,69	10,63

Förändringar i eget kapital

Koncernen	Aktie- kapital	Annat eget kapital inkl. årets resultat	Totalt
Belopp vid årets ingång	113 700	16 172 215	16 285 915
Disposition enligt beslut av årets årsstämma:			
Årets resultat		15 212 213	15 212 213
Belopp vid årets utgång	113 700	31 498 128	31 498 128

Moderbolaget	Aktie- kapital	Överkurs- fond	Balanserat resultat	Årets resultat	Totalt
Belopp vid årets ingång	113 700	1 286 300	9 510 502	9 466	10 919 968
Disposition enligt beslut av årets årsstämma:					
Balanseras i ny räkning			9 466	-9 466	0
Årets resultat				6 754 371	6 754 371
Belopp vid årets utgång	113 700	1 286 300	9 519 968	6 754 371	17 674 339

Villkorade, ännu ej återbetalda, aktieägartillskott uppgår per balansdagen till 9 800 000 (9 800 000).

www

Förslag till vinstdisposition

Styrelsen föreslår att till förfogande stående vinstmedel (kronor):

fri överkursfond	1 286 300
balanserad vinst	9 519 968
årets vinst	6 754 371
	17 560 639
disponeras så att	
i ny räkning överföres	17 560 639
	17 560 639

Koncernens och moderbolagets resultat och ställning i övrigt framgår av efterföljande resultat- och balansräkningar samt kassaflödesanalyser med noter.

my

2023033018086

mm

Koncernens Resultaträkning

	Not	2022-01-01 -2022-12-31	2021-01-01 -2021-12-31
Nettoomsättning		192 856 221	156 301 585
Övriga rörelseintäkter		9 359 506	7 924 149
		202 215 727	164 225 734
Rörelsens kostnader			
Handelsvaror		-134 093 153	-115 114 877
Övriga externa kostnader	1, 2	-28 119 950	-25 337 617
Personalkostnader	3	-15 418 658	-16 354 891
Avskrivningar och nedskrivningar av materiella och immateriella anläggningstillgångar		-4 302 935	-3 991 391
Övriga rörelsekostnader		-1 423	-168 970
		-181 936 119	-160 967 746
Rörelseresultat		20 279 608	3 257 988
Resultat från finansiella poster			
Resultat från övriga företag som det finns ett ägarintresse i	5	12 175	10 627
Övriga ränteintäkter och liknande resultatposter		4 480	3 622
Räntekostnader och liknande resultatposter		-1 490 327	-1 361 408
		-1 473 672	-1 347 159
Resultat efter finansiella poster		18 805 936	1 910 829
Resultat före skatt		18 805 936	1 910 829
Skatt på årets resultat	6	-1 629 916	-20 449
Uppskjuten skatt		-1 963 807	-406 579
Årets resultat		15 212 213	1 483 801
Hänförligt till moderföretagets aktieägare		15 212 213	1 483 801

Koncernens Balansräkning

Not

2022-12-31

2021-12-31

TILLGÅNGAR

Anläggningstillgångar

Immateriella anläggningstillgångar

Goodwill

7

380 613

475 767

Materiella anläggningstillgångar

Förbättringskostnad på annans fastighet

8

925 283

152 974

Inventarier, verktyg och installationer

9

33 223 050

24 719 981

34 528 946

24 872 955

Finansiella anläggningstillgångar

Ägarintressen i övriga företag

10

378 135

376 800

Andra långfristiga fordringar

11

562 278

776 743

940 413

1 153 543

Summa anläggningstillgångar

35 469 359

26 502 265

Omsättningstillgångar

Varulager m m

Råvaror och förnödenheter

17 733 340

10 889 695

Färdiga varor och handelsvaror

17 387 703

22 827 118

Förskott till leverantörer

207 940

69 904

35 328 983

33 786 717

Kortfristiga fordringar

Kundfordringar

24 340 948

16 003 219

Fordringar hos övriga företag som det finns ett ägarintresse i

368 276

0

Övriga fordringar

595 923

2 463 219

Förutbetalda kostnader och upplupna intäkter

3 432 841

2 984 245

28 737 988

21 450 683

Kassa och bank

3 839 701

111 018

Summa omsättningstillgångar

67 906 672

55 348 418

SUMMA TILLGÅNGAR

103 376 031

81 850 683

Koncernens Balansräkning

Not 2022-12-31 2021-12-31

EGET KAPITAL OCH SKULDER

Eget kapital

Eget kapital hänförligt till moderföretagets aktieägare

Aktiekapital

113 700

113 700

Annat eget kapital inklusive årets resultat

31 384 428

16 172 215

Eget kapital hänförligt till moderföretagets aktieägare

31 498 128

16 285 915

Summa eget kapital

31 498 128

16 285 915

Avsättningar

Avsättningar för uppskjuten skatt

3 467 233

1 503 426

Långfristiga skulder

12, 13

Checkräkningskredit

14

0

6 285 618

Skulder till kreditinstitut

14 314 524

8 095 547

Övriga skulder

8 758 842

9 855 908

23 073 366

24 237 073

Kortfristiga skulder

13

Skulder till kreditinstitut

4 073 759

4 123 543

Leverantörsskulder

32 638 754

29 512 960

Aktuella skatteskulder

1 601 920

55 513

Övriga skulder

1 397 593

1 546 325

Upplupna kostnader och förutbetalda intäkter

5 625 278

4 585 928

45 337 304

39 824 269

SUMMA EGET KAPITAL OCH SKULDER

103 376 031

81 850 683

Koncernens Kassaflödesanalys

	Not	2022-01-01 -2022-12-31	2021-01-01 -2021-12-31
Den löpande verksamheten			
Resultat efter finansiella poster		18 805 936	1 910 829
Justeringar för poster som inte ingår i kassaflödet m.m	15	3 301 773	3 055 488
Betald skatt		-83 509	-68 514
Kassaflöde från den löpande verksamheten före förändringar av rörelsekapital		22 024 200	4 897 803
Kassaflöde från förändringar i rörelsekapital			
Förändring av varulager och pågående arbeten		-1 542 266	-516 907
Förändring kundfordringar		-8 337 729	-3 936 923
Förändring av kortfristiga fordringar		1 050 424	328 348
Förändring leverantörsskulder		3 125 794	-3 876 836
Förändring av kortfristiga skulder		840 834	-660 491
Kassaflöde från den löpande verksamheten		-4 862 943	-3 765 006
Investeringsverksamheten			
Investeringar i materiella anläggningstillgångar		-14 431 997	-8 409 869
Försäljning av materiella anläggningstillgångar		1 950 000	5 767 619
Investeringar i finansiella anläggningstillgångar		-1 335	-45 000
Försäljning av finansiella anläggningstillgångar		214 465	234 465
Kassaflöde från investeringsverksamheten		-12 268 867	-2 452 785
Finansieringsverksamheten			
Nyemission		0	1 300 000
Erhållna aktieägartillskott		0	1 300 000
Upptagna lån		13 572 167	5 149 031
Amortering av lån		-14 735 874	-1 521 260
Kassaflöde från finansieringsverksamheten		-1 163 707	6 227 771
Årets kassaflöde		3 728 683	9 980
Likvida medel vid årets början			
Likvida medel vid årets början		111 018	101 038
Likvida medel vid årets slut		3 839 701	111 018

2023033018090

MM

Moderbolagets Resultaträkning

	Not	2022-01-01 -2022-12-31	2021-01-01 -2021-12-31
Nettoomsättning		168 014 845	139 152 821
Övriga rörelseintäkter		9 359 506	7 915 660
		177 374 351	147 068 481
Rörelsens kostnader			
Handelsvaror		-111 057 193	-98 102 534
Övriga externa kostnader	1, 2	-27 972 990	-25 195 716
Personalkostnader	3	-15 418 658	-16 354 891
Avskrivningar av materiella och immateriella anläggningstillgångar		-4 207 781	-3 896 237
Övriga rörelsekostnader		-1 423	-168 970
		-158 658 045	-143 718 348
Rörelseresultat	4	18 716 306	3 350 133
Resultat från finansiella poster			
Resultat från övriga företag som det finns ett ägarintresse i	5	12 175	10 627
Övriga ränteintäkter och liknande resultatposter		4 434	3 597
Räntekostnader och liknande resultatposter		-1 482 806	-1 361 374
		-1 466 197	-1 347 150
Resultat efter finansiella poster		17 250 109	2 002 983
Bokslutsdispositioner	16	-9 121 045	-1 973 686
Resultat före skatt		8 129 064	29 297
Skatt på årets resultat	6	-1 374 693	-19 831
Årets resultat		6 754 371	9 466

2023033018091

mm

Moderbolagets Balansräkning

Not 2022-12-31 2021-12-31

TILLGÅNGAR

Anläggningstillgångar

Materiella anläggningstillgångar

Förbättringskostnad på annans fastighet	8	925 283	152 974
Inventarier, verktyg och installationer	9	33 223 050	24 719 981
		34 148 333	24 872 955

Finansiella anläggningstillgångar

Andelar i koncernföretag	17, 18	1 416 982	1 416 982
Ägarintressen i övriga företag	10	378 135	376 800
Andra långfristiga fordringar	11	562 278	776 743
		2 357 395	2 570 525
Summa anläggningstillgångar		36 505 728	27 443 480

Omsättningstillgångar

Varulager m m

Råvaror och förnödenheter		17 733 340	10 889 695
Färdiga varor och handelsvaror		17 387 703	22 827 118
Förskott till leverantörer		207 940	0
		35 328 983	33 716 813

Kortfristiga fordringar

Kundfordringar		21 614 321	13 418 378
Fordringar hos koncernföretag		1 010 659	0
Fordringar hos övriga företag som det finns ett ägarintresse i		368 276	352 500
Övriga fordringar		590 413	2 110 719
Förutbetalda kostnader och upplupna intäkter		3 411 401	2 944 533
		26 995 070	18 826 130

Kassa och bank

Summa omsättningstillgångar		1 387 677	36 149
		63 711 730	52 579 092

SUMMA TILLGÅNGAR

100 217 458 80 022 572

Moderbolagets Balansräkning

Not 2022-12-31 2021-12-31

EGET KAPITAL OCH SKULDER

Eget kapital

Bundet eget kapital

Aktiekapital

113 700

113 700

Fri överkursfond

1 286 300

1 286 300

Fritt eget kapital

Balanserat resultat

9 519 968

9 510 502

Årets resultat

6 754 371

9 466

16 274 339

9 519 968

Summa eget kapital

17 674 339

10 919 968

Obeskattade reserver

16 419 228

7 298 183

Långfristiga skulder

12, 13

Checkräkningskredit

14

0

6 285 618

Skulder till kreditinstitut

14 314 524

8 095 547

Övriga skulder

8 758 842

9 855 908

Summa långfristiga skulder

23 073 366

24 237 073

Kortfristiga skulder

13

Skulder till kreditinstitut

4 073 758

4 123 543

Leverantörsskulder

30 626 728

26 964 828

Skulder till koncernföretag

0

382 148

Aktuella skatteskulder

1 377 167

85 365

Övriga skulder

1 397 593

1 476 099

Upplupna kostnader och förutbetalda intäkter

5 575 279

4 535 365

Summa kortfristiga skulder

43 050 525

37 567 348

SUMMA EGET KAPITAL OCH SKULDER

100 217 458

80 022 572

Moderbolagets Kassaflödesanalys

	Not	2022-01-01 -2022-12-31	2021-01-01 -2021-12-31
Den löpande verksamheten			
Resultat efter finansiella poster		17 250 109	2 002 983
Justeringar för poster som inte ingår i kassaflödet	15	3 206 619	2 960 334
Betald skatt		-82 891	13 372
Kassaflöde från den löpande verksamheten före förändring av rörelsekapital		20 373 837	4 976 689
Kassaflöde från förändring av rörelsekapitalet			
Förändring av varulager och pågående arbete		-1 612 170	-447 003
Förändring av kundfordringar		-8 195 943	-2 724 281
Förändring av kortfristiga fordringar		27 003	-494 135
Förändring av leverantörsskulder		3 661 901	-3 824 050
Förändring av kortfristiga skulder		529 475	-1 279 587
Kassaflöde från den löpande verksamheten		-5 589 734	-3 792 367
Investeringsverksamheten			
Investeringar i materiella anläggningstillgångar		-14 431 997	-8 409 869
Försäljning av materiella anläggningstillgångar		1 950 000	5 767 619
Investeringar i finansiella anläggningstillgångar		-1 335	-45 000
Försäljning av finansiella anläggningstillgångar		214 465	234 465
Kassaflöde från investeringsverksamheten		-12 268 867	-2 452 785
Finansieringsverksamheten			
Nyemission		0	1 300 000
Upptagna lån		13 572 167	5 149 031
Amortering av lån		-14 735 874	-1 500 810
Erhållna aktieägartillskott		0	1 300 000
Kassaflöde från finansieringsverksamheten		-1 163 707	6 248 221
Årets kassaflöde		1 351 529	3 069
Likvida medel vid årets början			
Likvida medel vid årets början		36 149	33 080
Likvida medel vid årets slut		1 387 677	36 149

2023033018094

WMM

Noter

Redovisnings- och värderingsprinciper

Allmänna upplysningar

Årsredovisningen och koncernredovisningen är upprättad i enlighet med årsredovisningslagen och BFNAR 2012:1 Årsredovisning och koncernredovisning (K3).

Redovisningsprinciperna är oförändrade jämfört med föregående år.

Intäktsredovisning

Intäkter har tagits upp till verkligt värde av vad som erhållits eller kommer att erhållas och redovisas i den omfattning det är sannolikt att de ekonomiska fördelarna kommer att tillgodogöras bolaget och intäkterna kan beräknas på ett tillförlitligt sätt.

Koncernredovisning

Konsolideringsmetod

Koncernredovisningen har upprättats enligt förvärvsmetoden. Detta innebär att förvärvade verksamheters identifierbara tillgångar och skulder redovisas till marknadsvärde enligt upprättad förvärvsanalys. Överstiger verksamhetens anskaffningsvärde det beräknade marknadsvärdet av de förväntade nettotillgångarna enligt förvärvsanalysen redovisas skillnaden som goodwill.

Intresseföretag och Gemensamt styrt företag

Gemensamt styrt företag är en juridisk person som två eller flera parter enligt ett avtal utövar ett gemensamt inflytande över.

Transaktioner mellan koncernföretag

Koncerninterna fordringar och skulder samt transaktioner mellan koncernföretag liksom orealiserade vinster elimineras i sin helhet. Orealiserade förluster elimineras också såvida inte transaktionen motsvarar ett nedskrivningsbehov.

Förändring av internvinst under räkenskapsåret har eliminerats i koncernresultaträkningen.

Goodwill


Goodwill är den skillnad som uppkommer om anskaffningsvärdet för den förvärvade enheten är högre än värdet på den förvärvade enhetens nettotillgångar. Vid förvärvstidpunkten redovisas den uppkomna goodwillen som en tillgång i balansräkningen.

Anläggningstillgångar

Immateriella och materiella anläggningstillgångar redovisas till anskaffningsvärde minskat med ackumulerade avskrivningar enligt plan och eventuella nedskrivningar.

Avskrivning sker linjärt över den förväntade nyttjandeperioden med hänsyn till väsentligt restvärde. Följande avskrivningsprocent tillämpas:

Goodwill	10%
----------	-----



2023033018095

Avskrivningsperiod för goodwill är beräknad utifrån den period som posten bedöms generera ekonomiska fördelar.

Förbättringskostnader på annans fastighet	5 %
Inventarier, verktyg och installationer	5-20 %

Leasingavtal

Företaget redovisar samtliga leasingavtal, såväl finansiella som operationella, som operationella leasingavtal. Operationella leasingavtal redovisas som en kostnad linjärt över leasingperioden.

Varulager

Varulagret har värderats till det lägsta av dess anskaffningsvärde och dess nettoförsäljningsvärde på balansdagen. Med nettoförsäljningsvärde avses varornas beräknade försäljningspris minskat med försäljningskostnader. Den valda värderingsmetoden innebär att inkurans i varulagret har beaktats.

Inkomstskatter

Total skatt utgörs av aktuell skatt och uppskjuten skatt. Skatter redovisas i resultaträkningen, utom då underliggande transaktion redovisas direkt mot eget kapital varvid tillhörande skatteeffekter redovisas i eget kapital.

Aktuell skatt

Aktuell skatt avser inkomstskatt för innevarande räkenskapsår samt den del av tidigare räkenskapsårs inkomstskatt som ännu inte redovisats. Aktuell skatt beräknas utifrån den skattesats som gäller per balansdagen.

Ersättningar till anställda

Ersättningar till anställda avser alla former av ersättningar som företaget lämnar till de anställda. Kortfristiga ersättningar utgörs av bland annat löner, betald semester, betald frånvaro, bonus och ersättning efter avslutad anställning (pension). Kortfristiga ersättningar redovisas som kostnad och en skuld då det finns en legal eller informell förpliktelse att betala ut en ersättning till följd av en tidigare händelse och en tillförlitlig uppskattning av beloppet kan göras.

Offentliga bidrag

Bidrag från staten redovisas till verkligt värde när det är rimligt och säkert att bidraget kommer att erhållas och företaget kommer uppfylla de villkor som är förknippade med bidraget. Bidrag avsedda att täcka investeringar i materiella eller immateriella anläggningstillgångar reducerar tillgångarnas anskaffningsvärden och därmed det avskrivningsbara beloppet.

Nyckeltalsdefinitioner

Avkastning på eget kap. (%)

Resultat efter finansiella poster i procent av justerat eget kapital (eget kapital och obeskattade reserver med avdrag för uppskjuten skatt).

Soliditet (%)

Justerat eget kapital (eget kapital och obeskattade reserver med avdrag för uppskjuten skatt) i procent av balansomslutning.

Not 1 Arvode till revisorer Koncernen

Med revisionsuppdrag avses granskning av årsredovisningen och bokföringen samt styrelsens förvaltning, övriga arbetsuppgifter som det ankommer på bolagets revisor att utföra samt rådgivning eller annat biträde som föranleds av iakttagelser vid sådan granskning eller genomförandet av sådana övriga arbetsuppgifter.

	2022	2021
LR Revision		
Revisionsuppdrag	76 590	76 628
	76 590	76 628

Moderbolaget

Med revisionsuppdrag avses granskning av årsredovisningen och bokföringen samt styrelsens förvaltning, övriga arbetsuppgifter som det ankommer på bolagets revisor att utföra samt rådgivning eller annat biträde som föranleds av iakttagelser vid sådan granskning eller genomförandet av sådana övriga arbetsuppgifter.

	2022	2021
LR Revision		
Revisionsuppdrag	58 000	59 500
	58 000	59 500

Not 2 Leasing, leasetagaren Koncernen

Årets leasingkostnader avseende leasingavtal, uppgår till 15 648 653 kronor (15 151 380 kronor)

Framtida leasingavgifter, för icke uppsägningsbara leasingavtal, förfaller till betalning enligt följande:

	2022	2021
Inom ett år	15 034 839	14 391 340
Senare än ett år men inom fem år	28 829 086	23 927 513
	43 863 925	38 318 853

Moderbolaget

Årets leasingkostnader avseende leasingavtal, uppgår till 15 562 509 kronor (15 067 822 kronor).

Framtida leasingavgifter, för icke uppsägningsbara leasingavtal, förfaller till betalning enligt följande:

	2022-12-31	2021-12-31
Inom ett år	14 917 089	14 333 926
Senare än ett år men inom fem år	28 475 836	23 879 668
	43 392 925	38 213 594

My

mm

2023033018098

**Not 3 Anställda och personalkostnader
Koncernen**

	2022	2021
Medelantalet anställda		
Kvinnor	13	15
Män	21	21
	34	36
Löner och andra ersättningar		
Styrelse och verkställande direktör	473 000	516 000
Övriga anställda	10 652 363	11 347 171
	11 125 363	11 863 171
Sociala kostnader		
Pensionskostnader för styrelse och verkställande direktör	51 237	51 288
Pensionskostnader för övriga anställda	577 608	760 967
Övriga sociala avgifter enligt lag och avtal	3 494 890	3 796 958
	4 123 735	4 609 213
Totala löner, ersättningar, sociala kostnader och pensionskostnader	15 249 098	16 472 384
Könsfördelning bland ledande befattningshavare		
Andel män i styrelsen	100 %	100 %

mm

Moderbolaget

	2022	2021
Medelantalet anställda		
Kvinnor	13	15
Män	21	21
	34	36
Löner och andra ersättningar		
Styrelse och verkställande direktör	473 000	516 000
Övriga anställda	10 652 363	11 347 171
	11 125 363	11 863 171
Sociala kostnader		
Pensionskostnader för styrelse och verkställande direktör	51 237	51 288
Pensionskostnader för övriga anställda	577 608	760 967
Övriga sociala avgifter enligt lag och avtal	3 494 890	3 796 958
	4 123 735	4 609 213
Totala löner, ersättningar, sociala kostnader och pensionskostnader	15 249 098	16 472 384
Könsfördelning bland ledande befattningshavare		
Andel män i styrelsen	100 %	100 %

**Not 4 Inköp och försäljningar mellan koncernföretag
Moderbolaget**

	2022	2021
Andel av årets totala inköp som skett från andra företag i koncernen	12,42 %	13,90 %
Andel av årets totala försäljningar som skett till andra företag i koncernen	16,77 %	16,10 %

**Not 5 Resultat från övriga företag som det finns ägarintresse i
Koncernen**

	2022	2021
Erhållna utdelningar	12 175	10 627
	12 175	10 627

Moderbolaget

	2022	2021
Erhållna utdelningar	12 175	10 627
	12 175	10 627

2023033018100

**Not 6 Aktuell och uppskjuten skatt
Koncernen**

	2022	2021
Skatt på årets resultat		
Aktuell skatt	-1 629 916	-20 449
Förändring av uppskjuten skatt avseende temporära skillnader	-1 963 807	-406 579
Totalt redovisad skatt	-3 593 723	-427 028

Avstämning av effektiv skatt

		2022	2021
	Procent	Belopp	Belopp
Redovisat resultat före skatt		18 805 936	1 910 829
Skatt enligt gällande skattesats	20,60	-3 874 023	-393 631
Ej avdragsgilla kostnader		-28 269	-15 985
Ej skattepliktiga intäkter		185	2 189
Avskrivning koncernmässig goodwill		-19 601	-19 601
Övrigt		327 985	0
Redovisad effektiv skatt	19,1	-3 593 723	-427 028

MM

Moderbolaget

	2022	2021
Skatt på årets resultat		
Aktuell skatt	-1 374 693	-19 831
Totalt redovisad skatt	-1 374 693	-19 831

Avstämning av effektiv skatt

	2022		2021	
	Procent	Belopp	Procent	Belopp
Redovisat resultat före skatt		8 129 064		29 297
Skatt enligt gällande skattesats	20,60	-1 674 587	20,60	-6 035
Ej avdragsgilla kostnader		-28 263		-15 985
Ej skattepliktiga intäkter		172		2 189
Övrigt		327 985		
Redovisad effektiv skatt	16,91	-1 374 693	67,69	-19 831

**Not 7 Goodwill
Koncernen**

	2022-12-31	2021-12-31
Ingående anskaffningsvärden	951 535	951 535
Utgående ackumulerade anskaffningsvärden	951 535	951 535
Ingående avskrivningar	-475 768	-380 614
Årets avskrivningar	-95 154	-95 154
Utgående ackumulerade avskrivningar	-570 922	-475 768
Utgående redovisat värde	380 613	475 767

2023033018101

mm

2023033018102

**Not 8 Förbättringskostnad på annans fastighet
Koncernen**

	2022-12-31	2021-12-31
Ingående anskaffningsvärden	215 159	215 159
Inköp	790 017	0
Utgående ackumulerade anskaffningsvärden	1 005 176	215 159
Ingående avskrivningar	-62 185	-51 427
Årets avskrivningar	-17 708	-10 758
Utgående ackumulerade avskrivningar	-79 893	-62 185
Utgående redovisat värde	925 283	152 974

Moderbolaget

	2022-12-31	2021-12-31
Ingående anskaffningsvärden	215 159	215 159
Inköp	790 017	0
Utgående ackumulerade anskaffningsvärden	1 005 176	215 159
Ingående avskrivningar	-62 185	-51 427
Årets avskrivningar	-17 708	-10 758
Utgående ackumulerade avskrivningar	-79 893	-62 185
Utgående redovisat värde	925 283	152 974

**Not 9 Inventarier, verktyg och installationer
Koncernen**

	2022-12-31	2021-12-31
Ingående anskaffningsvärden	51 512 671	52 454 354
Inköp	13 641 980	8 409 869
Försäljningar/utrangeringar	-4 533 438	-9 351 552
Utgående ackumulerade anskaffningsvärden	60 621 213	51 512 671
Ingående avskrivningar	-26 792 690	-27 406 597
Försäljningar/utrangeringar	3 584 600	4 499 386
Årets avskrivningar	-4 190 073	-3 885 479
Utgående ackumulerade avskrivningar	-27 398 163	-26 792 690
Utgående redovisat värde	33 223 050	24 719 981

my

mm

2023053018103

Moderbolaget

	2022-12-31	2021-12-31
Ingående anskaffningsvärden	51 512 671	52 454 354
Inköp	13 641 980	8 409 869
Försäljningar/utrangeringar	-4 533 438	-9 351 552
Utgående ackumulerade anskaffningsvärden	60 621 213	51 512 671
Ingående avskrivningar	-26 792 690	-27 406 597
Försäljningar/utrangeringar	3 584 600	4 499 386
Årets avskrivningar	-4 190 073	-3 885 479
Utgående ackumulerade avskrivningar	-27 398 163	-26 792 690
Utgående redovisat värde	33 223 050	24 719 981

**Not 10 Ägarintressen i övriga företag
Koncernen**

	2022-12-31	2021-12-31
Ingående anskaffningsvärden	376 800	331 800
Inköp	1 335	45 000
Utgående ackumulerade anskaffningsvärden	378 135	376 800
Utgående redovisat värde	378 135	376 800

Moderbolaget

	2022-12-31	2021-12-31
Ingående anskaffningsvärden	376 800	331 800
Inköp	1 335	45 000
Utgående ackumulerade anskaffningsvärden	378 135	376 800
Utgående redovisat värde	378 135	376 800

**Not 11 Förutbetalda leasing, långfristig del
Koncernen**

	2022-12-31	2021-12-31
Förutbetalda leasingavg, långfr del	562 278	776 743
	562 278	776 743

my

mm

Moderbolaget

	2022-12-31	2021-12-31
Förutbetalad leasing, långfr del	562 278	776 743
	562 278	776 743

**Not 12 Långfristiga skulder
Koncernen**

	2022-12-31	2021-12-31
Skulder som betalas senare än fem år efter balansdagen	6 246 139	3 359 213
	6 246 139	3 359 213

Moderbolaget

	2022-12-31	2021-12-31
Skulder som betalas senare än fem år efter balansdagen	6 246 139	3 359 213
	6 246 139	3 359 213

**Not 13 Skulder som avser flera poster
Koncernen**

Företagets lån om 27 773 598 (22 074 998) kronor redovisas under följande poster i balansräkningen.

	2022-12-31	2021-12-31
Långfristiga skulder		
Övriga skulder till kreditinstitut	14 314 524	8 095 547
Övriga skulder	8 758 842	9 855 908
	23 073 366	17 951 455
Kortfristiga skulder		
Övriga skulder till kreditinstitut	4 073 758	4 123 543
Övriga skulder	626 474	0
	4 700 232	4 123 543

MY

mm

2023033018104

Moderbolaget

Företagets lån om 27 773 598 (22 074 998) kronor redovisas under följande poster i balansräkningen.

	2022-12-31	2021-12-31
Långfristiga skulder		
Övriga skulder till kreditinstitut	14 314 524	8 095 547
Övriga skulder	8 758 842	9 855 908
	23 073 366	17 951 455
Kortfristiga skulder		
Övriga skulder till kreditinstitut	4 073 758	4 123 543
Övriga skulder	626 474	0
	4 700 232	4 123 543

Not 14 Checkräkningskredit Koncernen

	2022-12-31	2021-12-31
Beviljat belopp på checkräkningskredit uppgår till	6 500 000	6 500 000
Utnyttjad kredit uppgår till	0	6 285 618

Moderbolaget

	2022-12-31	2021-12-31
Beviljat belopp på checkräkningskredit uppgår till	6 500 000	6 500 000
Utnyttjad kredit uppgår till	0	6 285 618

Not 15 Justering för poster som inte ingår i kassaflödet Koncernen

	2022-12-31	2021-12-31
Avskrivningar	4 302 935	3 991 391
Vinst vid försäljning av anläggningstillgångar	-1 001 162	-1 104 750
Förlust vid försäljning av anläggningstillgångar	0	168 847
	3 301 773	3 055 488

Moderbolaget

	2022-12-31	2021-12-31
Avskrivningar	4 207 781	3 896 237
Vinst vid försäljning av anläggningstillgångar	-1 001 162	-1 104 750
Förlust vid försäljning av anläggningstillgångar	0	168 847
	3 206 619	2 960 334

MF

MM

**Not 16 Bokslutsdispositioner
Moderbolaget**

	2022	2021
Förändring av överavskrivningar	6 421 045	1 973 686
Periodiseringsfond	2 700 000	0
	9 121 045	1 973 686

**Not 17 Andelar i koncernföretag
Moderbolaget**

	2022-12-31	2021-12-31
Ingående anskaffningsvärden	1 416 982	1 416 982
Utgående ackumulerade anskaffningsvärden	1 416 982	1 416 982
Utgående redovisat värde	1 416 982	1 416 982

**Not 18 Specifikation andelar i koncernföretag
Moderbolaget**

Namn	Kapital- andel	Rösträtts- andel	Antal andelar	Bokfört värde	
Sverigepotatis AB	100%	100%	1 000	1 416 982	
				1 416 982	

	Org.nr	Säte	Eget kapital	Resultat
Sverigepotatis AB	556785-2115	Kristianstad	1 496 163	983 758

**Not 19 Ställda säkerheter
Koncernen**

	2022-12-31	2021-12-31
Företagsinteckning	24 850 000	24 850 000
Tillgångar med äganderättsförbehåll	25 985 549	17 289 097
	50 835 549	42 139 097

Moderbolaget

	2022-12-31	2021-12-31
Företagsinteckning	24 850 000	24 850 000
Tillgångar med äganderättsförbehåll	25 985 549	17 289 097
	50 835 549	42 139 097

My

mm

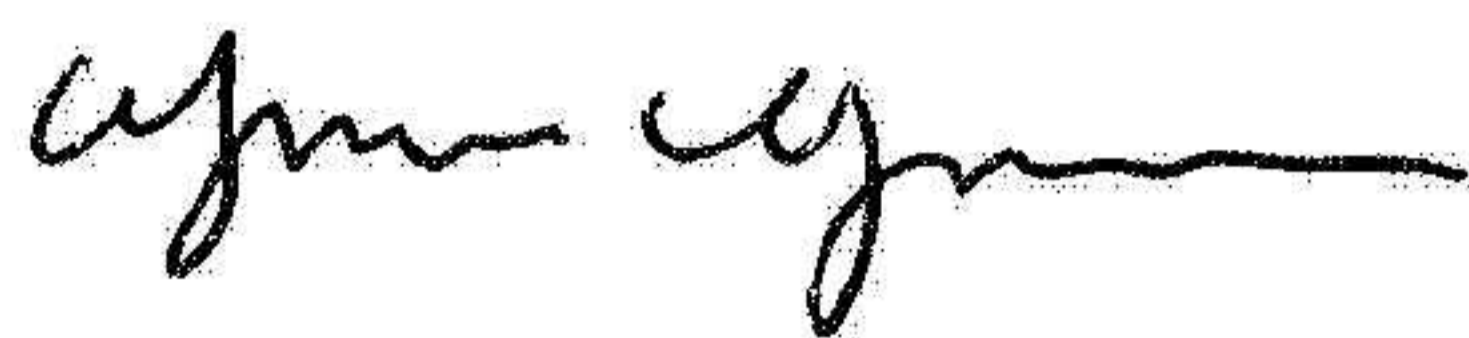
**Not 20 Rapport från auktoriserad konsult
Moderbolaget**

För denna årsredovisning med koncernredovisning har Rapport från auktoriserad konsult upprättats av:

Thilda Skog Stuesson, Baker Tilly Kärnan KB

som är auktoriserad redovisningskonsult genom medlemskap i Srf Konsulterna.

Mellby 20230322



Magnus Magnusson

Min revisionsberättelse har lämnats 20230322



Malin Fredin
Auktoriserad revisor

Revisionsberättelse

Till bolagsstämman i M Magnusson Potatis AB
Org.nr 556762-4076

Rapport om årsredovisningen och koncernredovisningen

Uttalanden

Jag har utfört en revision av årsredovisningen och koncernredovisningen för M Magnusson Potatis AB för räkenskapsåret 2022.

Enligt min uppfattning har årsredovisningen och koncernredovisningen upprättats i enlighet med årsredovisningslagen och ger en i alla väsentliga avseenden rättvisande bild av moderbolagets och koncernens finansiella ställning per den 2022-12-31 och av dessas finansiella resultat och kassaflöde för året enligt årsredovisningslagen. Förvaltningsberättelsen är förenlig med årsredovisningens och koncernredovisningens övriga delar.

Jag tillstyrker därför att bolagsstämman fastställer resultaträkningen och balansräkningen för moderbolaget och koncernen.

Grund för uttalanden

Jag har utfört revisionen enligt International Standards on Auditing (ISA) och god revisionssed i Sverige. Mitt ansvar enligt dessa standarder beskrivs närmare i avsnittet *Revisorns ansvar*. Jag är oberoende i förhållande till moderbolaget och koncernen enligt god revisorssed i Sverige och har i övrigt fullgjort mitt yrkesetiska ansvar enligt dessa krav.

Jag anser att de revisionsbevis jag har inhämtat är tillräckliga och ändamålsenliga som grund för mina uttalanden.

Styrelsens ansvar

Det är styrelsen som har ansvaret för att årsredovisningen och koncernredovisningen upprättas och att de ger en rättvisande bild enligt årsredovisningslagen. Styrelsen ansvarar även för den interna kontroll som den bedömer är nödvändig för att upprätta en årsredovisning och koncernredovisning som inte innehåller några väsentliga felaktigheter, vare sig dessa beror på oegentligheter eller misstag.

Vid upprättandet av årsredovisningen och koncernredovisningen ansvarar styrelsen för bedömningen av bolagets och koncernens förmåga att fortsätta verksamheten. Den upplyser, när så är tillämpligt, om förhållanden som kan påverka förmågan att fortsätta verksamheten och att använda antagandet om fortsatt drift. Antagandet om fortsatt drift tillämpas dock inte om styrelsen avser att likvidera bolaget, upphöra med verksamheten eller inte har något realistiskt alternativ till att göra något av detta.

Revisorns ansvar

Mina mål är att uppnå en rimlig grad av säkerhet om huruvida årsredovisningen och koncernredovisningen som helhet inte innehåller några väsentliga felaktigheter, vare sig dessa beror på oegentligheter eller misstag, och att lämna en revisionsberättelse som innehåller mina uttalanden. Rimlig säkerhet är en hög grad av säkerhet, men är ingen garanti för att en revision som utförs enligt ISA och god revisionssed i Sverige alltid kommer att upptäcka en väsentlig felaktighet om en sådan finns. Felaktigheter kan uppstå på grund av oegentligheter eller misstag och anses vara väsentliga om de enskilt eller tillsammans rimligen kan förväntas påverka de ekonomiska beslut som användare fattar med grund i årsredovisningen och koncernredovisningen.

En ytterligare beskrivning av mitt ansvar för revisionen av årsredovisningen finns på Revisorsinspektionens webbplats: www.revisorsinspektionen.se/revisornsansvar. Denna beskrivning är en del av revisionsberättelsen.



Rapport om andra krav enligt lagar och andra författningar

Uttalanden

Utöver min revision av årsredovisningen och koncernredovisningen har jag även utfört en revision av styrelsens förvaltning för M Magnusson Potatis AB för räkenskapsåret 2022 samt av förslaget till dispositioner beträffande bolagets vinst eller förlust.

Jag tillstyrker att bolagsstämman disponerar vinsten enligt förslaget i förvaltningsberättelsen och beviljar styrelsens ledamot ansvarsfrihet för räkenskapsåret.

Grund för uttalanden

Jag har utfört revisionen enligt god revisions sed i Sverige. Mitt ansvar enligt denna beskrivs närmare i avsnittet Revisorns ansvar. Jag är oberoende i förhållande till moderbolaget och koncernen enligt god revisors sed i Sverige och har i övrigt fullgjort mitt yrkesetiska ansvar enligt dessa krav.

Jag anser att de revisionsbevis jag har inhämtat är tillräckliga och ändamålsenliga som grund för mina uttalanden.

Styrelsens ansvar

Det är styrelsen som har ansvaret för förslaget till dispositioner beträffande bolagets vinst eller förlust. Vid förslag till utdelning innefattar detta bland annat en bedömning av om utdelningen är försvarlig med hänsyn till de krav som bolagets och koncernens verksamhetsart, omfattning och risker ställer på storleken av moderbolagets och koncernens egna kapital, konsolideringsbehov, likviditet och ställning i övrigt.

Styrelsen ansvarar för bolagets organisation och förvaltningen av bolagets angelägenheter. Detta innefattar bland annat att fortlöpande bedöma bolagets och koncernens ekonomiska situation och att tillse att bolagets organisation är utformad så att bokföringen, medelsförvaltningen och bolagets ekonomiska angelägenheter i övrigt kontrolleras på ett betryggande sätt.

Revisorns ansvar

Mitt mål beträffande revisionen av förvaltningen, och därmed mitt uttalande om ansvarsfrihet, är att inhämta revisionsbevis för att med en rimlig grad av säkerhet kunna bedöma om någon styrelseledamot i något väsentligt avseende:


- företagit någon åtgärd eller gjort sig skyldig till någon försummelse som kan föranleda ersättningsskyldighet mot bolaget, eller
- på något annat sätt handlat i strid med aktiebolagslagen, årsredovisningslagen eller bolagsordningen.

Mitt mål beträffande revisionen av förslaget till dispositioner av bolagets vinst eller förlust, och därmed mitt uttalande om detta, är att med rimlig grad av säkerhet bedöma om förslaget är förenligt med aktiebolagslagen.

Rimlig säkerhet är en hög grad av säkerhet, men ingen garanti för att en revision som utförs enligt god revisions sed i Sverige alltid kommer att upptäcka åtgärder eller försummelse som kan föranleda ersättningsskyldighet mot bolaget, eller att ett förslag till dispositioner av bolagets vinst eller förlust inte är förenligt med aktiebolagslagen.

En ytterligare beskrivning av mitt ansvar för revisionen av förvaltningen finns på Revisorsinspektionens webbplats: www.revisorsinspektionen.se/revisornsansvar. Denna beskrivning är en del av revisionsberättelsen.

Ängelholm den 22 mars 2023



Malin Fredin
Auktoriserad revisor