

Årsredovisning

Svan Golv AB

559240-5178

Styrelsen avger följande årsredovisning för
räkenskapsåret 2024-01-01 - 2024-12-31.

Om inte annat särskilt anges, redovisas alla belopp i hela kronor (sek).

INNEHÅLLSFÖRTECKNING	SIDA
- Förvaltningsberättelse	2
- Resultaträkning	3
- Balansräkning	4 - 5
- Noter	6
- Underskrifter	6

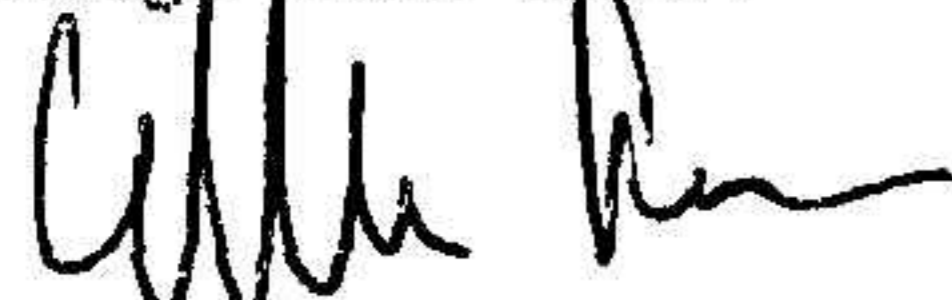
FASTSTÄLLELSEINTYG

Jag intygar att resultaträkningen och balansräkningen har fastställts på årsstämma 2025-06-24.


Årsstämman beslöt att godkänna styrelsens förslag till vinstdisposition.

Jag intygar att innehållet i dessa handlingar överensstämmer med originalen och att originalen undertecknats av samtliga personer som enligt lag ska underteckna dessa.

Haninge 2025-06-24



Christoffer Svan



Årsredovisning

Svan Golv AB

559240-5178

Styrelsen avger följande årsredovisning för
räkenskapsåret 2024-01-01 - 2024-12-31.

Om inte annat särskilt anges, redovisas alla belopp i hela kronor (sek).

INNEHÅLLSFÖRTECKNING	SIDA
- Förvaltningsberättelse	2
- Resultaträkning	3
- Balansräkning	4 - 5
- Noter	6
- Underskrifter	6

FÖRVALTNINGSBERÄTTELSE

VERKSAMHETEN

Allmänt om verksamheten

Bolaget skall bedriva mässor och evenemangsservice, golv- och väggbeläggning samt konsultverksamhet inom bygg- och entreprenadbranschen och därmed förenlig verksamhet.

Företaget har sitt säte i Haninge.

FLERÅRSÖVERSIKT

Beloppen i flerårsöversikten är angivna i tusental kronor om inte annat anges.

	2401-2412	2301-2312	2201-2212	2101-2112
Nettoomsättning	4 358	4 569	6 228	3 617
Resultat efter finansiella poster	540	322	1 060	109
Soliditet %	61	54	42	30

FÖRÄNDRINGAR I EGET KAPITAL

	Aktiekapital	Balanserat resultat	Årets resultat	Totalt
Belopp vid årets ingång	25 000	1 023 017	234 910	1 282 927
<i>Resultatdisposition enligt bolagsstämman</i>				
Balanseras i ny räkning		234 910	-234 910	0
Årets resultat			382 397	382 397
Belopp vid årets utgång	25 000	1 257 927	382 397	1 665 324

RESULTATDISPOSITION

Till årsstämmans förfogande står följande medel:

Balanserat resultat	1 257 927
Årets resultat	382 397
<i>Summa</i>	<i>1 640 324</i>

Styrelsen föreslår att medlen disponeras enligt följande:

Balanseras i ny räkning	1 640 324
<i>Summa</i>	<i>1 640 324</i>

RESULTATRÄKNING

1

	2024-01-01 2024-12-31	2023-01-01 2023-12-31
Rörelseintäkter, lagerförändringar m.m.		
Nettoomsättning	4 357 652	4 569 216
Summa rörelseintäkter, lagerförändringar m.m.	4 357 652	4 569 216
Rörelsekostnader		
Råvaror och förnödenheter	-2 341 202	-2 675 487
Övriga externa kostnader	-716 631	-806 494
Personalkostnader	-727 479	-732 690
Av- och nedskrivningar av materiella och immateriella anläggningstillgångar	-19 279	-26 545
Summa rörelsekostnader	-3 804 591	-4 241 216
Rörelseresultat	553 061	328 000
Finansiella poster		
Övriga ränteintäkter och liknande resultatposter	0	-452
Räntekostnader och liknande resultatposter	-13 146	-5 434
Summa finansiella poster	-13 146	-5 886
Resultat efter finansiella poster	539 915	322 114
Resultat före skatt	539 915	322 114
Skatter		
Skatt på årets resultat	-157 518	-87 204
Årets resultat	382 397	234 910

2025082002368



BALANSRÄKNING

1

2024-12-31

2023-12-31

TILLGÅNGAR

Anläggningstillgångar

Materiella anläggningstillgångar

Inventarier, verktyg och installationer

3

89 738

9 439

Summa materiella anläggningstillgångar

89 738

9 439

Summa anläggningstillgångar

89 738

9 439

Omsättningstillgångar

Kortfristiga fordringar

Kundfordringar

2 867 411

1 301 488

Övriga fordringar

55 545

15 318

Förutbetalda kostnader och upplupna intäkter

8 593

774 321

Summa kortfristiga fordringar

2 931 549

2 091 127

Kassa och bank

Kassa och bank

35 956

620 991

Summa kassa och bank

35 956

620 991

Summa omsättningstillgångar

2 967 505

2 712 118

SUMMA TILLGÅNGAR

3 057 243

2 721 557

2025082002369

2025082002370

	2024-12-31	2023-12-31
EGET KAPITAL OCH SKULDER		
Eget kapital		
<i>Bundet eget kapital</i>		
Aktiekapital	25 000	25 000
<i>Summa bundet eget kapital</i>	<i>25 000</i>	<i>25 000</i>
<i>Fritt eget kapital</i>		
Balanserat resultat	1 257 927	1 023 017
Årets resultat	382 397	234 910
<i>Summa fritt eget kapital</i>	<i>1 640 324</i>	<i>1 257 927</i>
Summa eget kapital	1 665 324	1 282 927
Obeskattade reserver		
Periodiseringsfonder	250 000	250 000
Summa obeskattade reserver	250 000	250 000
Kortfristiga skulder		
Leverantörsskulder	729 199	473 864
Skatteskulder	0	95 571
Övriga skulder	325 265	298 032
Upplupna kostnader och förutbetalda intäkter	87 455	321 163
Summa kortfristiga skulder	1 141 919	1 188 630
SUMMA EGET KAPITAL OCH SKULDER	3 057 243	2 721 557

NOTER

Not 1 Redovisningsprinciper

Enligt BFNAR 2016:10

Årsredovisningen har upprättats enligt årsredovisningslagen och BFNAR 2016:10 Årsredovisning i mindre företag (K2).

Materiella anläggningstillgångar

Nedan finns nyttjandeperioderna angivna för företagets materiella anläggningstillgångar.

	År
Inventarier, verktyg och installationer	5

Nyckeltalsdefinitioner

Nedan definieras nyckeltalen i förvaltningsberättelsens flerårsöversikt.

Soliditet = Justerat eget kapital / Totalt kapital

Kommentar: Justerat eget kapital beräknas som eget kapital plus 79,4 % av obeskattade reserver.

Not 2 Medelantalet anställda

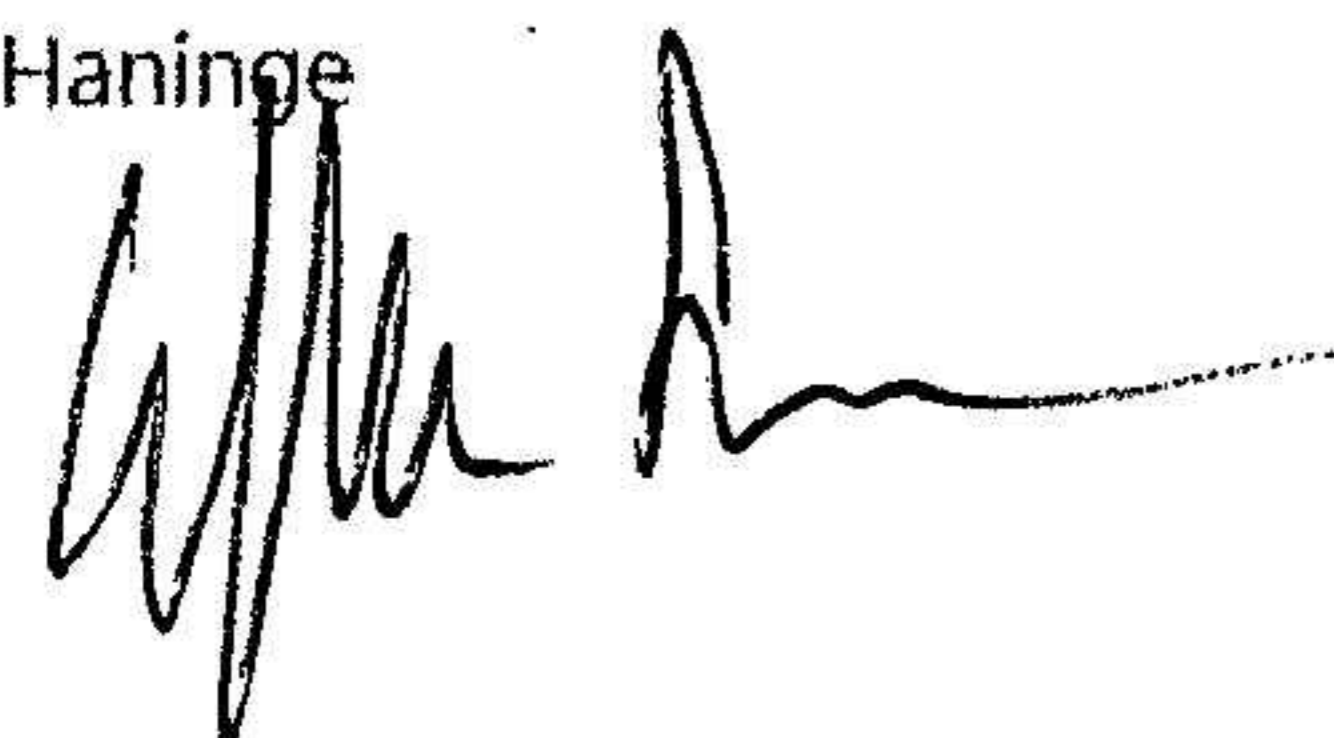
	2024	2023
Medelantalet anställda	1	1

Not 3 Inventarier, verktyg och installationer

	2024-12-31	2023-12-31
Ingående anskaffningsvärden	79 635	79 635
<i>Förändringar av anskaffningsvärden</i>		
Inköp	99 578	0
Utgående anskaffningsvärden	179 213	79 635
Ingående avskrivningar	-70 196	-43 651
<i>Förändringar av avskrivningar</i>		
Årets avskrivningar	-19 279	-26 545
Utgående avskrivningar	-89 475	-70 196
Redovisat värde	89 738	9 439

UNDERSKRIFTER

Häninge



Christoffer Svan
2025-06-24

