

Årsredovisning
och
Koncernredovisning
för
Härryda Karlsson Korv AB
556073-7867

Räkenskapsåret
2024-07-01 – 2025-06-30

Fastställelseintyg

Undertecknad styrelseledamot i Härryda Karlsson Korv AB intygar att resultaträkningen och balansräkningen i årsredovisningen för moderbolaget samt koncernresultaträkningen och koncernbalansräkningen har fastställts på årsstämman den 25 november 2025. Årsstämman beslutade att godkänna styrelsens förslag till resultatdisposition.

Jag intygar också att innehållet i årsredovisningen, revisionsberättelsen och övriga bifogade handlingar stämmer överens med originalen.

Härryda den 25 november 2025


Marcus Karlsson

Årsredovisning
och
Koncernredovisning
för
Härryda Karlsson Korv AB
556073-7867

Räkenskapsåret
2024-07-01 – 2025-06-30

Styrelsen för Härryda Karlsson Korv AB avger följande årsredovisning och koncernredovisning för räkenskapsåret 2024-07-01 – 2025-06-30.

Årsredovisningen är upprättad i svenska kronor, SEK. Om inte annat särskilt anges, redovisas alla belopp i hela kronor (kr). Uppgifter inom parentes avser föregående år.

Förvaltningsberättelse

Information om verksamheten

Bolagets verksamhet omfattar fabrikations- och handelsrörelse med livsmedelsprodukter samt därmed förenlig verksamhet.

Bolaget är moderbolag för HKFK Fastigheter AB, 559051-5036 samt HK Korv AB, 559516-7692, båda med säte i Västra Götalands län, Härryda kommun.

Företaget har sitt säte i Västra Götalands län, Härryda kommun.

Väsentliga händelser under räkenskapsåret

Bolaget har under året anskaffat samtliga andelar i dotterbolaget HK Korv AB, 559516-7692.

Bolaget har även bytt namn under räkenskapsåret.

Förväntad framtida utveckling samt väsentliga risker och osäkerhetsfaktorer

Utmaningen med höjda omkostnader på grund av omvärldsfaktorer är fortsättningsvis något bolaget tvingas förhålla sig till, men bolaget anser ändå att man har god koll på att lyckas hålla kostnadsbilden på en rimlig nivå.

Hållbarhetsupplysningar

Bolagets ekonomiska hållbarhet är god, då man har en stor och fast kundbas som visat sig ha haft stor motståndskraft mot de senaste årens turbulens i samhället. Förhoppningsvis är detta något som håller i sig.

Ägarförhållanden

Namn	Antal aktier	Antal röster
Fred Karlsson	300	300

Flerårsöversikt (Tkr)

Koncernen	2024/25	2023/24	2022/23	2021/22
Nettoomsättning	213 453	208 309	205 401	189 262
Resultat efter finansiella poster	18 780	9 722	766	-1 068
Soliditet (%)	44	37	31	21

Moderbolaget	2024/25	2023/24	2022/23	2021/22
Nettoomsättning	213 051	207 934	205 336	189 085
Resultat efter finansiella poster	7 883	-93	1 396	-760
Soliditet (%)	30	31	35	34

Förändringar i eget kapital

Koncernen	Aktie- kapital	Reservfond	Annat eget kapital inkl. årets resultat	Minoritets- intresse	Totalt
Belopp vid årets ingång	150 000	30 000	28 623 006	0	28 803 006
Disposition enligt beslut av årsstämman:					
Utdelning			-3 000 000		-3 000 000
Omräkningsdifferens			-1		-1
Årets resultat			14 839 696		14 839 696
Belopp vid årets utgång	150 000	30 000	40 462 701	0	40 642 701

Moderbolaget	Aktie- kapital	Reserv- fond	Balanserat resultat	Årets resultat	Totalt
Belopp vid årets ingång	150 000	30 000	16 128 545	6 860	16 315 405
Disposition enligt beslut av årsstämman:					
Utdelning			-3 000 000		-3 000 000
Balanseras i ny räkning			6 860	-6 860	0
Årets resultat				5 500 966	5 500 966
Belopp vid årets utgång	150 000	30 000	13 135 405	5 500 966	18 816 371

Förslag till vinstdisposition

Styrelsen föreslår att till förfogande stående vinstmedel (kronor):

balanserad vinst	13 135 405
årets vinst	5 500 966
	18 636 371

disponeras så att i ny räkning överföres	18 636 371
	18 636 371

Koncernens och moderbolagets resultat och ställning i övrigt framgår av efterföljande resultat- och balansräkningar samt kassaflödesanalyser med noter.

2025121603023

Koncernens Resultaträkning

	Not	2024-07-01 -2025-06-30	2023-07-01 -2024-06-30
Nettoomsättning		213 452 960	208 309 091
Övriga rörelseintäkter		879 215	3 697 350
		214 332 175	212 006 441
Rörelsens kostnader			
Råvaror och förnödenheter		-141 211 369	-144 660 546
Övriga externa kostnader	2, 3	-20 908 642	-17 691 874
Personalkostnader	4	-25 323 698	-34 238 625
Avskrivningar och nedskrivningar av materiella och immateriella anläggningstillgångar		-4 606 466	-4 184 215
Övriga rörelsekostnader		-2 920 757	-391 332
		-194 970 932	-201 166 592
Rörelseresultat		19 361 243	10 839 849
Resultat från finansiella poster			
Resultat från övriga värdepapper och fordringar som är anläggningstillgångar	5	632	0
Övriga ränteintäkter och liknande resultatposter		509 607	189 070
Räntekostnader och liknande resultatposter		-1 091 712	-1 306 543
		-581 473	-1 117 473
Resultat efter finansiella poster		18 779 770	9 722 376
Resultat före skatt		18 779 770	9 722 376
Skatt på årets resultat	6	-3 187 597	-1 604 911
Uppskjuten skatt	6	-752 477	-435 338
Årets resultat		14 839 696	7 682 127
Hänförligt till moderföretagets aktieägare		14 839 696	7 682 127

Koncernens Balansräkning

Not 2025-06-30 2024-06-30

TILLGÅNGAR

Anläggningstillgångar

Immateriella anläggningstillgångar

Goodwill	7	56 872	92 792
		56 872	92 792

Materiella anläggningstillgångar

Byggnader och mark	8	10 511 057	10 953 095
Maskiner och andra tekniska anläggningar	9	4 932 117	9 156 437
Inventarier, verktyg och installationer	10	685 705	990 848
		16 128 879	21 100 380

Finansiella anläggningstillgångar

Andelar i intresseföretag och gemensamt styrda företag	13, 14	1 614 964	412 500
Andra långfristiga värdepappersinnehav	15	4 660 689	4 650 000
Andra långfristiga fordringar	16	8 414 921	4 164 679
		14 690 574	9 227 179

Summa anläggningstillgångar		30 876 325	30 420 351
------------------------------------	--	-------------------	-------------------

Omsättningstillgångar

Varulager m m

Råvaror och förnödenheter		2 096 964	7 396 964
		2 096 964	7 396 964

Kortfristiga fordringar

Kundfordringar		25 882 080	22 319 165
Aktuella skattefordringar		0	904 805
Övriga fordringar	17	365 335	11 158
Förutbetalda kostnader och upplupna intäkter	18	565 967	333 539
		26 813 382	23 568 667

Kassa och bank		33 189 425	17 321 595
-----------------------	--	-------------------	-------------------

Summa omsättningstillgångar		62 099 771	48 287 226
------------------------------------	--	-------------------	-------------------

SUMMA TILLGÅNGAR		92 976 096	78 707 577
-------------------------	--	-------------------	-------------------

Koncernens Balansräkning

Not 2025-06-30 2024-06-30

EGET KAPITAL OCH SKULDER

Eget kapital	19		
Eget kapital hänförligt till moderföretagets aktieägare			
Aktiekapital		150 000	150 000
Reservfond		30 000	30 000
Annat eget kapital inklusive årets resultat		40 462 701	28 623 006
Eget kapital hänförligt till moderföretagets aktieägare		40 642 701	28 803 006
Summa eget kapital		40 642 701	28 803 006
Avsättningar			
Avsättningar för uppskjuten skatt	20	2 186 732	1 434 255
		2 186 732	1 434 255
Långfristiga skulder			
Skulder till kreditinstitut	21, 22	18 500 771	20 282 181
		18 500 771	20 282 181
Kortfristiga skulder			
Skulder till kreditinstitut	22	2 683 308	3 111 176
Leverantörsskulder		17 524 022	16 082 256
Aktuella skatteskulder		2 182 531	1 448 574
Övriga skulder		3 161 269	2 958 807
Upplupna kostnader och förutbetalda intäkter	23	6 094 762	4 587 322
		31 645 892	28 188 135
SUMMA EGET KAPITAL OCH SKULDER		92 976 096	78 707 577

Koncernens Kassaflödesanalys

	Not	2024-07-01 -2025-06-30	2023-07-01 -2024-06-30
Den löpande verksamheten			
Resultat efter finansiella poster		18 779 771	9 722 376
Justeringar för poster som inte ingår i kassaflödet m.m	27	7 266 662	4 538 838
Betald skatt		-1 811 026	-1 082 899
Kassaflöde från den löpande verksamheten före förändringar av rörelsekapital		24 235 407	13 178 315
Kassaflöde från förändringar i rörelsekapital			
Förändring av varulager och pågående arbeten		5 300 000	-442 662
Förändring kundfordringar		-3 502 598	-380 649
Förändring av kortfristiga fordringar		-4 737 716	1 418 353
Förändring leverantörsskulder		1 441 766	-5 346 460
Förändring av kortfristiga skulder		5 635 019	1 950 466
Kassaflöde från den löpande verksamheten		28 371 878	10 377 363
Investeringsverksamheten			
Investeringar i materiella anläggningstillgångar		-2 341 288	-4 151 946
Försäljning av materiella anläggningstillgångar		1 445 067	17 000
Investeringar i finansiella anläggningstillgångar		-11 500 246	-4 017 921
Försäljning av finansiella anläggningstillgångar		109 647	0
Kassaflöde från investeringsverksamheten		-12 286 820	-8 152 867
Finansieringsverksamheten			
Nyemission		50 000	0
Erhållna aktieägartillskott		80 000	0
Upptagna lån		4 860 194	16 793 551
Amortering av lån		-2 289 467	-13 111 176
Utbetald utdelning		-3 000 000	0
Kassaflöde från finansieringsverksamheten		-299 273	3 682 375
Årets kassaflöde		15 785 785	5 906 871
Likvida medel vid årets början			
Likvida medel vid årets början		17 321 595	11 786 350
Kursdifferens i likvida medel			
Kursdifferens i likvida medel		82 045	-371 626
Likvida medel vid årets slut		33 189 425	17 321 595

Moderbolagets Resultaträkning

	Not	2024-07-01 -2025-06-30	2023-07-01 -2024-06-30
Rörelsens intäkter			
Nettoomsättning		213 051 120	207 934 248
Övriga rörelseintäkter		828 685	1 670 717
		213 879 805	209 604 965
Rörelsens kostnader			
Råvaror och förnödenheter		-141 211 369	-144 660 546
Övriga externa kostnader	2, 3	-32 345 076	-26 237 086
Personalkostnader	4	-25 281 138	-34 401 561
Avskrivningar av materiella anläggningstillgångar		-4 128 508	-3 502 864
Övriga rörelsekostnader		-2 920 757	-391 332
		-205 886 848	-209 193 389
Rörelseresultat		7 992 957	411 576
Resultat från finansiella poster			
Resultat från övriga värdepapper och fordringar som är anläggningstillgångar	5	632	0
Övriga ränteintäkter och liknande resultatposter		290 514	79 501
Räntekostnader och liknande resultatposter		-400 774	-583 643
		-109 628	-504 142
Resultat efter finansiella poster		7 883 329	-92 566
Bokslutsdispositioner	24	-898 000	138 971
Resultat före skatt		6 985 329	46 405
Skatt på årets resultat	6	-1 484 363	-39 545
Årets resultat		5 500 966	6 860

Moderbolagets Balansräkning

Not 2025-06-30 2024-06-30

TILLGÅNGAR

Anläggningstillgångar

Materiella anläggningstillgångar

Maskiner och andra tekniska anläggningar	9	4 932 117	9 156 437
Inventarier, verktyg och installationer	10	685 705	990 848
		5 617 822	10 147 285

Finansiella anläggningstillgångar

Andelar i koncernföretag	11, 12	100 000	50 000
Fordringar hos koncernföretag		0	32 796
Andelar i intresseföretag och gemensamt styrda företag	13, 14	424 750	412 500
Andra långfristiga värdepappersinnehav	15	4 660 689	4 650 000
Andra långfristiga fordringar	16	5 376 741	164 679
		10 562 180	5 309 975
Summa anläggningstillgångar		16 180 002	15 457 260

Omsättningstillgångar

Varulager m m

Råvaror och förnödenheter		2 096 964	7 396 964
		2 096 964	7 396 964

Kortfristiga fordringar

Kundfordringar		25 877 694	22 316 985
Fordringar hos koncernföretag		0	63 618
Aktuella skattefordringar		0	904 805
Övriga fordringar	17	60 939	9 730
Förutbetalda kostnader och upplupna intäkter	18	247 642	244 796
		26 186 275	23 539 934

Kassa och bank

Summa omsättningstillgångar		32 493 229	16 625 190
------------------------------------	--	-------------------	-------------------

SUMMA TILLGÅNGAR

76 956 470 **63 019 348**

Moderbolagets Balansräkning

Not 2025-06-30 2024-06-30

EGET KAPITAL OCH SKULDER

Eget kapital	19, 25		
<i>Bundet eget kapital</i>			
Aktiekapital		150 000	150 000
Reservfond		30 000	30 000
		180 000	180 000
<i>Fritt eget kapital</i>			
Balanserad vinst eller förlust		13 135 405	16 128 545
Årets resultat		5 500 966	6 860
		18 636 371	16 135 405
Summa eget kapital		18 816 371	16 315 405
Obeskattade reserver	26	5 224 000	4 326 000
Långfristiga skulder			
Skulder till kreditinstitut	22	3 857 447	4 652 186
Skulder till koncernföretag		10 100 000	4 445 067
Summa långfristiga skulder		13 957 447	9 097 253
Kortfristiga skulder			
Skulder till kreditinstitut	22	1 763 304	2 191 172
Leverantörsskulder		17 466 512	16 082 256
Skulder till koncernföretag		12 125 483	7 949 775
Aktuella skatteskulder		537 120	0
Övriga skulder		2 978 690	2 729 402
Upplupna kostnader och förutbetalda intäkter	23	4 087 543	4 328 085
Summa kortfristiga skulder		38 958 652	33 280 690
SUMMA EGET KAPITAL OCH SKULDER		76 956 470	63 019 348

Moderbolagets Kassaflödesanalys

Not 2024-07-01
-2025-06-30 2023-07-01
-2024-06-30

Den löpande verksamheten

Resultat efter finansiella poster		7 883 329	-92 566
Justeringar för poster som inte ingår i kassaflödet	27	6 788 704	3 857 489
Betald skatt		-170 200	-542 721

Kassaflöde från den löpande verksamheten före förändring av rörelsekapital

14 501 833 3 222 202

Kassaflöde från förändring av rörelsekapitalet

Förändring av varulager och pågående arbete		5 300 000	-442 662
Förändring av kundfordringar		-3 560 709	-382 693
Förändring av kortfristiga fordringar		30 858	1 430 799
Förändring av leverantörsskulder		1 384 256	-5 326 847
Förändring av kortfristiga skulder		3 863 054	7 655 740
Kassaflöde från den löpande verksamheten		21 519 292	6 156 539

Investeringsverksamheten

Investeringar i materiella anläggningstillgångar		-2 341 288	-4 151 946
Försäljning av materiella anläggningstillgångar		0	17 000
Investeringar i finansiella anläggningstillgångar		-5 361 852	-20 942
Försäljning av finansiella anläggningstillgångar		109 647	2 000 000
Kassaflöde från investeringsverksamheten		-7 593 493	-2 155 888

Finansieringsverksamheten

Upptagna lån		4 860 194	4 314 026
Utbetald utdelning		-3 000 000	0
Kassaflöde från finansieringsverksamheten		1 860 194	4 314 026

Årets kassaflöde

15 785 993 8 314 677

Likvida medel vid årets början

Likvida medel vid årets början		16 625 190	8 682 139
Kursdifferens i likvida medel			
Kursdifferens i likvida medel		82 046	-371 626
Likvida medel vid årets slut		32 493 229	16 625 190

Noter

Not 1 Redovisnings- och värderingsprinciper

Allmänna upplysningar

Årsredovisningen och koncernredovisningen är upprättad i enlighet med årsredovisningslagen och BFNAR 2012:1 Årsredovisning och koncernredovisning (K3).

Redovisningsprinciperna är oförändrade jämfört med föregående år.

Intäktsredovisning

Intäkter har tagits upp till verkligt värde av vad som erhållits eller kommer att erhållas och redovisas i den omfattning det är sannolikt att de ekonomiska fördelarna kommer att tillgodogöras bolaget och intäkterna kan beräknas på ett tillförlitligt sätt.

Koncernredovisning

Konsolideringsmetod

Koncernredovisningen har upprättats enligt förvärvsmetoden. Detta innebär att förvärvade verksamheters identifierbara tillgångar och skulder redovisas till marknadsvärde enligt upprättad förvärvsanalys. Överstiger verksamhetens anskaffningsvärde det beräknade marknadsvärdet av de förväntade nettotillgångarna enligt förvärvsanalysen redovisas skillnaden som goodwill.

Transaktioner mellan koncernföretag

Koncerninterna fordringar och skulder samt transaktioner mellan koncernföretag liksom orealiserade vinster elimineras i sin helhet. Orealiserade förluster elimineras också såvida inte transaktionen motsvarar ett nedskrivningsbehov.

Förändring av internvinst under räkenskapsåret har elimineras i koncernresultaträkningen.

Goodwill

Goodwill är den skillnad som uppkommer om anskaffningsvärdet för den förvärvade enheten är högre än värdet på den förvärvade enhetens nettotillgångar. Vid förvärvstidpunkten redovisas den uppkomna goodwillen som en tillgång i balansräkningen.

Anläggningstillgångar

Immateriella och materiella anläggningstillgångar redovisas till anskaffningsvärde minskat med ackumulerade avskrivningar enligt plan och eventuella nedskrivningar.

Avskrivning sker linjärt över den förväntade nyttjandeperioden med hänsyn till väsentligt restvärde. Följande avskrivningsprocent tillämpas:

Goodwill	20%
Byggnad - stomme	2%
Byggnad - tak	3,33%
Byggnad - fasad	3,33%
Byggnad - golv	4%
Byggnad - installationer	5%
Förbättringsutgifter på annans fastighet	6,67%
Markanläggningar	5%
Maskiner och andra tekniska anläggningar	20%
Inventarier, verktyg och installationer	20%
Fordon	20%

Komponentindelning

Materiella anläggningstillgångar har delats upp på komponenter när komponenterna är betydande och när komponenterna har väsentligt olika nyttjandeperioder. När en komponent i en anläggningstillgång byts ut, utangeras eventuell kvarvarande del av den gamla komponenten och den nya komponentens anskaffningsvärde aktiveras. Utgifter för löpande reparationer och underhåll redovisas som kostnader.

Finansiella instrument

Finansiella instrument värderas utifrån anskaffningsvärdet. Instrumentet redovisas i balansräkningen när bolaget blir part i instrumentets avtalsmässiga villkor. Finansiella tillgångar tas bort från balansräkningen när rätten att erhålla kassaflöden från instrumentet har löpt ut eller överförs och bolaget har överfört i stort sett alla risker och förmåner som är förknippade med äganderätten. Finansiella skulder tas bort från balansräkningen när förpliktelse har reglerats eller på annat sätt upphört.

Andelar i dotterföretag

Andelar i dotterföretag redovisas till anskaffningsvärde efter avdrag för eventuella nedskrivningar. I anskaffningsvärdet ingår köpeskillingen som erlagts för aktierna samt förvärvskostnader. Eventuella kapitaltillskott läggs till anskaffningsvärdet när de uppkommer.

Kundfordringar/kortfristiga fordringar

Kundfordringar och kortfristiga fordringar redovisas som omsättningstillgångar till det belopp som förväntas bli inbetalt efter avdrag för individuellt bedömda osäkra fordringar.

Låneskulder och leverantörsskulder

Låneskulder och leverantörsskulder redovisas initialt till anskaffningsvärde efter avdrag för transaktionskostnader. Skiljer sig det redovisade beloppet från det belopp som ska återbetalas vid förfallotidpunkten periodiseras mellanskillnaden som räntekostnad över lånets löptid med hjälp av instrumentets effektivränta. Härigenom överensstämmer vid förfallotidpunkten det redovisade beloppet och det belopp som ska återbetalas.

Leasingavtal

Företaget redovisar samtliga leasingavtal, såväl finansiella som operationella, som operationella leasingavtal. Operationella leasingavtal redovisas som en kostnad linjärt över leasingperioden.

Varulager

Varulagret har värderats till det lägsta av dess anskaffningsvärde och dess nettoförsäljningsvärde på balansdagen. Med nettoförsäljningsvärde avses varornas beräknade försäljningspris minskat med försäljningskostnader. Den valda värderingsmetoden innebär att inkurans i varulagret har beaktats.

Inkomstskatter

Total skatt utgörs av aktuell skatt och uppskjuten skatt. Skatter redovisas i resultaträkningen, utom då underliggande transaktion redovisas direkt mot eget kapital varvid tillhörande skatteeffekter redovisas i eget kapital.

Aktuell skatt

Aktuell skatt avser inkomstskatt för innevarande räkenskapsår samt den del av tidigare räkenskapsårs inkomstskatt som ännu inte redovisats. Aktuell skatt beräknas utifrån den skattesats som gäller per balansdagen.

Uppskjuten skatt

Uppskjuten skatt är inkomstskatt som avser framtida räkenskapsår till följd av tidigare händelser. Redovisning sker enligt balansräkningsmetoden. Enligt denna metod redovisas uppskjutna skatteskulder och uppskjutna skattefordringar på temporära skillnader som uppstår mellan bokförda respektive skattemässiga värden för tillgångar och skulder samt för övriga skattemässiga avdrag eller underskott.

Uppskjutna skattefordringar nettoredovisas mot uppskjutna skatteskulder endast om de kan betalas med ett nettobelopp. Uppskjuten skatt beräknas utifrån gällande skattesats på balansdagen. Effekter av förändringar i gällande skattesatser resultatförs i den period förändringen lagstadsats. Uppskjuten skattefordran redovisas som finansiell anläggningstillgång och uppskjuten skatteskuld som avsättning.

Uppskjuten skattefordran avseende underskottsavdrag eller andra framtida skattemässiga avdrag redovisas i den omfattning det är sannolikt att avdragen kan avräknas mot framtida skattemässiga överskott.

På grund av sambandet mellan redovisning och beskattning särredovisas inte den uppskjutna skatteskulden som är hänförlig till obeskattade reserver.

Avsättningar

Som avsättning har redovisats förpliktelser gentemot tredje man som är hänförliga till räkenskapsåret eller tidigare räkenskapsår och som på balansdagen antingen är säkra eller sannolika till sin förekomst men oviss till belopp eller till den tidpunkt då de ska infrias.

Ersättningar till anställda

Ersättningar till anställda avser alla former av ersättningar som företaget lämnar till de anställda. Kortfristiga ersättningar utgörs av bland annat löner, betald semester, betald frånvaro, bonus och ersättning efter avslutad anställning (pension). Kortfristiga ersättningar redovisas som kostnad och en skuld då det finns en legal eller informell förpliktelse att betala ut en ersättning till följd av en tidigare händelse och en tillförlitlig uppskattning av beloppet kan göras.

Bokslutsdispositioner

Förändringar av obeskattade reserver redovisas som bokslutsdispositioner i resultaträkningen.

Koncernbidrag som lämnas till dotterföretag redovisas som en ökning av andelens redovisade värde. Erhållna koncernbidrag redovisas som bokslutsdispositioner.

Kassaflödesanalys

Kassaflödesanalysen upprättas enligt indirekt metod. Det redovisade kassaflödet omfattar endast transaktioner som medfört in- eller utbetalningar.

Som likvida medel klassificerar företaget, förutom kassamedel, disponibla tillgodohavanden hos banker och andra kreditinstitut samt kortfristiga likvida placeringar som är noterade på en marknadsplats och har en kortare löptid än tre månader från anskaffningstidpunkten. Förändringar i spärrade medel redovisas i investeringsverksamheten.

Nyckeltalsdefinitioner

Nettoomsättning

Rörelsens huvudintäkter, fakturerade kostnader, sidointäkter samt intäktskorrigeringar.

Resultat efter finansiella poster

Resultat efter finansiella intäkter och kostnader men före bokslutsdispositioner och skatter.

Soliditet (%)

Justerat eget kapital (eget kapital och obeskattade reserver med avdrag för uppskjuten skatt) i procent av balansomslutning.

Uppskattningar och bedömningar

Upprättandet av bokslut och tillämpning av redovisningsprinciper, baseras ofta på ledningens bedömningar, uppskattningar och antaganden som anses vara rimliga vid den tidpunkt då bedömningen görs. Uppskattningar och bedömningar är baserade på historiska erfarenheter och ett antal andra faktorer, som under rådande omständigheter anses vara rimliga. Resultatet av dessa används för att bedöma de redovisade värdena på tillgångar och skulder, som inte annars framgår tydligt från andra källor. Det verkliga utfallet kan avvika från dessa uppskattningar och bedömningar. Uppskattningar och antaganden ses över regelbundet.

Inga väsentliga källor till osäkerhet i uppskattningar och antaganden på balansdagen bedöms kunna innebära en betydande risk för en väsentlig justering av redovisade värden för tillgångar och skulder under nästa räkenskapsår.

Not 2 Leasingavtal

Koncernen

Årets leasingkostnader avseende leasingavtal, uppgår till 718 770 (1 128 406) kronor.

Framtida leasingavgifter, för icke uppsägningsbara leasingavtal, förfaller till betalning enligt följande:

	2024-07-01 -2025-06-30	2023-07-01 -2024-06-30
Inom ett år	156 870	321 108
Senare än ett år men inom fem år	83 328	345 968
	240 198	667 076

Moderbolaget

Årets leasingkostnader avseende leasingavtal, uppgår till 718 770 (1 128 406) kronor.

Framtida leasingavgifter, för icke uppsägningsbara leasingavtal, förfaller till betalning enligt följande:

	2024-07-01 -2025-06-30	2023-07-01 -2024-06-30
Inom ett år	156 870	321 108
Senare än ett år men inom fem år	83 328	345 968
	240 198	667 076

Not 3 Arvode till revisorer

Koncernen

Med revisionsuppdrag avses granskning av årsredovisningen och bokföringen samt styrelsens förvaltning, övriga arbetsuppgifter som det ankommer på bolagets revisor att utföra samt rådgivning eller annat biträde som föranleds av iakttagelser vid sådan granskning eller genomförandet av sådana övriga arbetsuppgifter.

	2024-07-01 -2025-06-30	2023-07-01 -2024-06-30
Revisionsuppdrag	107 000	142 750
	107 000	142 750

Moderbolaget

Med revisionsuppdrag avses granskning av årsredovisningen och bokföringen samt styrelsens förvaltning, övriga arbetsuppgifter som det ankommer på bolagets revisor att utföra samt rådgivning eller annat biträde som föranleds av iakttagelser vid sådan granskning eller genomförandet av sådana övriga arbetsuppgifter.

	2024-07-01 -2025-06-30	2023-07-01 -2024-06-30
Revisionsuppdrag	82 700	120 000
	82 700	120 000

2025121603036

**Not 4 Anställda och personalkostnader
Koncernen**

	2024-07-01 -2025-06-30	2023-07-01 -2024-06-30
Medelantalet anställda		
Kvinnor	18	22
Män	21	32
	39	54
Löner och andra ersättningar		
Styrelse och verkställande direktör	810 750	1 319 015
Övriga anställda	17 314 059	24 044 320
	18 124 809	25 363 335
Sociala kostnader		
Pensionskostnader för styrelse och verkställande direktör	218 378	0
Pensionskostnader för övriga anställda	1 326 140	1 451 241
Övriga sociala avgifter enligt lag och avtal	5 654 371	7 424 049
	7 198 889	8 875 290
Totala löner, ersättningar, sociala kostnader och pensionskostnader	25 323 698	34 238 625
Könsfördelning bland ledande befattningshavare		
Andel kvinnor i styrelsen	20 %	20 %
Andel män i styrelsen	80 %	80 %

2025121603037

Moderbolaget

	2024-07-01 -2025-06-30	2023-07-01 -2024-06-30
Medelantalet anställda		
Kvinnor	15	21
Män	20	27
	35	48
Löner och andra ersättningar		
Styrelse och verkställande direktör	810 750	590 015
Övriga anställda	17 727 703	24 982 685
	18 538 453	25 572 700
Sociala kostnader		
Pensionskostnader för styrelse och verkställande direktör	218 378	0
Pensionskostnader för övriga anställda	1 256 999	1 340 188
Övriga sociala avgifter enligt lag och avtal	5 267 308	7 488 673
	6 742 685	8 828 861
Totala löner, ersättningar, sociala kostnader och pensionskostnader	25 281 138	34 401 561
Könsfördelning bland ledande befattningshavare		
Andel män i styrelsen	100 %	100 %

**Not 5 Resultat från övriga värdepapper och fordringar som är anläggningstillgångar
Koncernen**

	2024-07-01 -2025-06-30	2023-07-01 -2024-06-30
Erhållna utdelningar	632	0
	632	0
Moderbolaget		
	2024-07-01 -2025-06-30	2023-07-01 -2024-06-30
Erhållna utdelningar	632	0
	632	0

2025121603038

Not 6 Aktuell och uppskjuten skatt Koncernen

	2024-07-01 -2025-06-30	2023-07-01 -2024-06-30
Skatt på årets resultat		
Aktuell skatt	-3 187 597	-1 604 911
Förändring av uppskjuten skatt avseende temporära skillnader	-752 477	-435 338
Totalt redovisad skatt	-3 940 074	-2 040 249

Avstämning av effektiv skatt

	2024-07-01 -2025-06-30		2023-07-01 -2024-06-30	
	Procent	Belopp	Procent	Belopp
Redovisat resultat före skatt		15 260 042		7 702 522
Skatt enligt gällande skattesats	20,60	-3 143 569	20,60	-1 586 720
Ej avdragsgilla kostnader	0,16	-24 150	0,10	-7 516
Ej skattepliktiga intäkter	-0,01	1 752	-0,01	684
Intäkter som ej ingår i redovisat resultat	0,22	-32 922	0,30	-23 247
Skatteeffekt övervärde förvärv	0,05	-7 400	0,10	-7 400
Återföring av bokslutsdispositioner	4,86	-741 188	5,51	-424 049
Temporär effekt av avskrivningar fastigheter	-0,07	11 289	-0,15	11 289
Övrigt	0,03	-3 886	0,04	-3 290
Redovisad effektiv skatt	25,82	-3 940 074	26,49	-2 040 249

Moderbolaget

	2024-07-01 -2025-06-30	2023-07-01 -2024-06-30
Skatt på årets resultat		
Aktuell skatt	-1 484 363	-39 545
Totalt redovisad skatt	-1 484 363	-39 545

Avstämning av effektiv skatt

	2024-07-01 -2025-06-30		2023-07-01 -2024-06-30	
	Procent	Belopp	Procent	Belopp
Redovisat resultat före skatt		6 985 329		46 405
Skatt enligt gällande skattesats	20,60	-1 438 978	20,60	-9 559
Ej avdragsgilla kostnader	0,34	-24 093	16,03	-7 440
Ej skattepliktiga intäkter	-0,02	1 649	-0,67	312
Intäkter som ej ingår i redovisat resultat	0,33	-22 941	49,26	-22 858
Redovisad effektiv skatt	21,25	-1 484 363	85,22	-39 545

2025121603039

**Not 7 Goodwill
Koncernen**

	2025-06-30	2024-06-30
Ingående anskaffningsvärden	179 598	179 598
Utgående ackumulerade anskaffningsvärden	179 598	179 598
Ingående avskrivningar	-86 806	-50 886
Årets avskrivningar	-35 920	-35 920
Utgående ackumulerade avskrivningar	-122 726	-86 806
Utgående redovisat värde	56 872	92 792

**Not 8 Byggnader och mark
Koncernen**

	2025-06-30	2024-06-30
Ingående anskaffningsvärden	14 262 321	14 262 321
Utgående ackumulerade anskaffningsvärden	14 262 321	14 262 321
Ingående avskrivningar	-3 309 226	-2 867 187
Årets avskrivningar	-442 038	-442 039
Utgående ackumulerade avskrivningar	-3 751 264	-3 309 226
Utgående redovisat värde	10 511 057	10 953 095

2025121603040

**Not 9 Maskiner och andra tekniska anläggningar
Koncernen**

	2025-06-30	2024-06-30
Ingående anskaffningsvärden	23 509 173	19 411 577
Inköp	2 271 245	4 097 596
Försäljningar/utrangeringar	-8 060 536	0
Utgående ackumulerade anskaffningsvärden	17 719 882	23 509 173
Ingående avskrivningar	-14 352 736	-11 196 139
Försäljningar/utrangeringar	5 395 218	0
Årets avskrivningar	-3 830 247	-3 156 597
Utgående ackumulerade avskrivningar	-12 787 765	-14 352 736
Utgående redovisat värde	4 932 117	9 156 437

Moderbolaget

	2025-06-30	2024-06-30
Ingående anskaffningsvärden	23 509 173	19 411 577
Inköp	2 271 245	4 097 596
Försäljningar/utrangeringar	-8 060 536	0
Utgående ackumulerade anskaffningsvärden	17 719 882	23 509 173
Ingående avskrivningar	-14 352 736	-11 196 139
Försäljningar/utrangeringar	5 395 218	0
Årets avskrivningar	-3 830 247	-3 156 597
Utgående ackumulerade avskrivningar	-12 787 765	-14 352 736
Utgående redovisat värde	4 932 117	9 156 437

2025121603041

**Not 10 Inventarier, verktyg och installationer
Koncernen**

	2025-06-30	2024-06-30
Ingående anskaffningsvärden	20 257 424	20 255 369
Inköp	70 042	54 350
Försäljningar/utrangeringar	-849 269	-52 295
Utgående ackumulerade anskaffningsvärden	19 478 197	20 257 424
Ingående avskrivningar	-19 266 576	-18 769 212
Försäljningar/utrangeringar	772 348	52 295
Årets avskrivningar	-298 264	-549 659
Utgående ackumulerade avskrivningar	-18 792 492	-19 266 576
Utgående redovisat värde	685 705	990 848

Moderbolaget

	2025-06-30	2024-06-30
Ingående anskaffningsvärden	17 733 217	17 731 162
Inköp	70 042	54 350
Försäljningar/utrangeringar	-849 269	-52 295
Utgående ackumulerade anskaffningsvärden	16 953 990	17 733 217
Ingående avskrivningar	-16 742 369	-16 448 397
Försäljningar/utrangeringar	772 348	52 295
Årets avskrivningar	-298 264	-346 267
Utgående ackumulerade avskrivningar	-16 268 285	-16 742 369
Utgående redovisat värde	685 705	990 848

**Not 11 Andelar i koncernföretag
Moderbolaget**

	2025-06-30	2024-06-30
Ingående anskaffningsvärden	50 000	50 000
Inköp	50 000	0
Utgående ackumulerade anskaffningsvärden	100 000	50 000
Utgående redovisat värde	100 000	50 000

2025121603042

**Not 12 Specifikation andelar i koncernföretag
Moderbolaget**

Namn	Kapital- andel	Rösträtts- andel	Antal andelar	Bokfört värde
HKFK Fastigheter AB	100%	100%	100	50 000
HK Korv AB	100%	100%	500	50 000
				100 000

	Org.nr	Säte	Eget kapital	Resultat
HKFK Fastigheter AB	559051-5036	Härryda	13 489 848	6 535 306
HK Korv AB	559516-7692	Härryda	11 210	-38 790

**Not 13 Andelar i intresseföretag och gemensamt styrda företag
Koncernen**

	2025-06-30	2024-06-30
Ingående anskaffningsvärden	412 500	412 500
Inköp	1 202 464	0
Utgående ackumulerade anskaffningsvärden	1 614 964	412 500
Utgående redovisat värde	1 614 964	412 500

Moderbolaget

	2025-06-30	2024-06-30
Ingående anskaffningsvärden	412 500	412 500
Inköp	12 250	0
Utgående ackumulerade anskaffningsvärden	424 750	412 500
Utgående redovisat värde	424 750	412 500

2025121603043

**Not 14 Specifikation andelar i intresseföretag och gemensamt styrda företag
Koncernen**

Namn	Kapital- andel	Rösträtts- andel	Antal andelar	Bokfört värde
MavMrätt AB	50%	50%	25 000	412 500
HKSC AB	49%	49%	245	12 250
Amin och Karlsson Holding AB	50%	50%	125	1 190 214
				1 614 964

Moderbolaget

Namn	Kapital- andel	Rösträtts- andel	Antal andelar	Bokfört värde
MavMrätt AB	50%	50%	25 000	412 500
HKSC AB	49%	49%	245	12 250
				424 750

**Not 15 Andra långfristiga värdepappersinnehav
Koncernen**

	2025-06-30	2024-06-30
Ingående anskaffningsvärden	4 650 000	4 654 500
Inköp	10 689	0
Försäljningar	0	-4 500
Utgående ackumulerade anskaffningsvärden	4 660 689	4 650 000
Utgående redovisat värde	4 660 689	4 650 000

Moderbolaget

	2025-06-30	2024-06-30
Ingående anskaffningsvärden	4 650 000	4 654 500
Inköp	10 689	0
Försäljningar	0	-4 500
Utgående ackumulerade anskaffningsvärden	4 660 689	4 650 000
Utgående redovisat värde	4 660 689	4 650 000

2025121603044

**Not 16 Andra långfristiga fordringar
Koncernen**

	2025-06-30	2024-06-30
Ingående anskaffningsvärden	4 164 679	142 258
Tillkommande fordringar	5 812 022	4 022 421
Avgående fordringar	-1 561 780	0
Utgående ackumulerade anskaffningsvärden	8 414 921	4 164 679
Utgående redovisat värde	8 414 921	4 164 679

Moderbolaget

	2025-06-30	2024-06-30
Ingående anskaffningsvärden	164 679	142 258
Tillkommande fordringar	5 288 913	22 421
Avgående fordringar	-76 851	0
Utgående ackumulerade anskaffningsvärden	5 376 741	164 679
Utgående redovisat värde	5 376 741	164 679

**Not 17 Övriga fordringar
Koncernen**

	2025-06-30	2024-06-30
Övriga poster	365 335	11 158
	365 335	11 158

Moderbolaget

	2025-06-30	2024-06-30
Övriga poster	60 939	9 730
	60 939	9 730

2025121603045

**Not 18 Förutbetalda kostnader och upplupna intäkter
Koncernen**

	2025-06-30	2024-06-30
Förutbetalda leasingkostnader	156 870	151 773
Övriga förutbetalda kostnader	101 797	25 000
Upplupna ränteintäkter	307 300	156 766
	565 967	333 539

Moderbolaget

	2025-06-30	2024-06-30
Förutbetalda leasingkostnader	156 870	151 773
Övriga förutbetalda kostnader	90 772	25 000
Upplupna ränteintäkter	0	68 023
	247 642	244 796

**Not 19 Antal aktier och kvotvärde
Koncernen**

	Antal aktier	Kvot- värde
Namn		
Antal A-Aktier	300	500
	300	500

Moderbolaget

	Antal aktier	Kvot- värde
Namn		
Antal A-Aktier	300	500
	300	

**Not 20 Avsättningar
Koncernen**

	2025-06-30	2024-06-30
Uppskjuten skatt		
Belopp vid årets ingång	1 434 255	998 917
Årets avsättningar	11 289	11 289
Under året återförda belopp	741 188	424 049
	2 186 732	1 434 255

2025121603046

**Not 21 Långfristiga skulder
Koncernen**

	2025-06-30	2024-06-30
Förfaller senare än fem år efter balansdagen		
Skulder till kreditinstitut	11 029 975	11 949 979
	11 029 975	11 949 979

**Not 22 Skulder som avser flera poster
Koncernen**

Företagets banklån om 21 184 079 (23 393 357) kronor redovisas under följande poster i balansräkningen.

	2025-06-30	2024-06-30
Långfristiga skulder		
Övriga skulder till kreditinstitut	18 500 771	20 282 181
	18 500 771	20 282 181
Kortfristiga skulder		
Övriga skulder till kreditinstitut	2 683 308	3 111 176
	2 683 308	3 111 176

Moderbolaget

Företagets banklån om 5 620 751 (6 843 358) kronor redovisas under följande poster i balansräkningen.

	2025-06-30	2024-06-30
Långfristiga skulder		
Övriga skulder till kreditinstitut	3 857 447	4 652 186
	3 857 447	4 652 186
Kortfristiga skulder		
Övriga skulder till kreditinstitut	1 763 304	2 191 172
	1 763 304	2 191 172

**Not 23 Upplupna kostnader och förutbetalda intäkter
Koncernen**

	2025-06-30	2024-06-30
Upplupna löner	695 442	449 950
Upplupna semesterlöner	1 984 880	2 164 264
Upplupna sociala avgifter	842 157	821 385
FORA-skuld	165 792	140 423
Upplupna räntor	0	57 771
Övriga upplupna kostnader	2 406 491	953 529
	6 094 762	4 587 322

Moderbolaget

	2025-06-30	2024-06-30
Upplupna löner	695 442	449 950
Upplupna semesterlöner	1 874 005	2 029 607
Upplupna sociala avgifter	807 320	779 076
Fora-skuld	165 792	140 423
Övriga upplupna kostnader	544 984	929 029
	4 087 543	4 328 085

**Not 24 Bokslutsdispositioner
Moderbolaget**

	2024-07-01 -2025-06-30	2023-07-01 -2024-06-30
Avsättning till periodiseringsfond	-2 400 000	0
Återföring från periodiseringsfond	822 000	325 000
Förändring av överavskrivningar	680 000	-186 029
	-898 000	138 971

**Not 25 Disposition av vinst eller förlust
Moderbolaget**

	2025-06-30
Förslag till vinstdisposition	
Styrelsen föreslår att till förfogande stående vinstmedel:	
balanserad vinst	13 135 405
årets vinst	5 500 966
	18 636 371
disponeras så att	
i ny räkning överföres	18 636 371
	18 636 371

**Not 26 Obeskattade reserver
Moderbolaget**

	2025-06-30	2024-06-30
Akkumulerade överavskrivningar	480 000	1 160 000
Periodiseringsfond 2019	0	822 000
Periodiseringsfond 2020	1 016 000	1 016 000
Periodiseringsfond 2021	368 000	368 000
Periodiseringsfond 2022	960 000	960 000
Periodiseringsfond 2025	2 400 000	0
	5 224 000	4 326 000
Uppskjuten skatt avseende obeskattade reserver	1 076 144	891 156

**Not 27 Justering för poster som inte ingår i kassaflödet
Koncernen**

	2025-06-30	2024-06-30
Avskrivningar	4 606 466	4 184 215
Kursvinster	-260 561	0
Kursförluster	178 515	371 626
Vinst vid försäljning av anläggningstillgångar	0	-17 000
Förlust vid försäljning/utrangering av anläggningstillgångar	2 742 242	0
Övrigt	0	-3
	7 266 662	4 538 838

Moderbolaget

	2025-06-30	2024-06-30
Avskrivningar	4 128 508	3 502 864
Kursvinster	-260 561	-19 706
Kursförluster	178 515	391 332
Vinst vid försäljning av anläggningstillgångar	0	-17 000
Förlust vid försäljning/utrangering av anläggningstillgångar	2 742 242	0
Övrigt	0	-1
	6 788 704	3 857 489

2025121603049

**Not 28 Ställda säkerheter
Koncernen**

	2025-06-30	2024-06-30
För företagets egen räkning:		
Företagsinteckning	7 400 000	7 400 000
Fastighetsinteckning	17 080 000	14 740 000
Tillgång med äganderättsförbehåll	3 871 479	5 385 047
	28 351 479	27 525 047

Moderbolaget

	2025-06-30	2024-06-30
För företagets egen räkning:		
Företagsinteckning	7 400 000	7 400 000
Tillgång med äganderättsförbehåll	3 871 479	5 385 047
	11 271 479	12 785 047

**Not 29 Eventualförpliktelser
Koncernen**

	2025-06-30	2024-06-30
Borgensåtagande för intressebolag	7 216 000	0
	7 216 000	0

Moderbolaget

	2025-06-30	2024-06-30
Borgensåtagande för koncernbolag	13 013 328	16 549 999
	13 013 328	16 549 999

2025121609050

Årsredovisningen beslutades den 10 november 2025

Härryda

Underskriven den dag som framgår av min elektroniska underskrift

Marcus Karlsson
Ordförande

Lucas Karlsson

Sten Jensen

Revisorspåteckning

Min revisionsberättelse har lämnats den dag som framgår av min elektroniska underskrift

Joanna Mariansdotter
Auktoriserad revisor



Verifikat

Dokument-ID 09222115557562605882

Dokument


Härryda Karlsson Korv AB 240701-250630 ÅR
Huvuddokument
31 sidor
Startades 2025-11-18 13:47:03 CET (+0100) av Christian
Janson (CJ)
Färdigställt 2025-11-24 08:35:26 CET (+0100)

Initierare

Christian Janson (CJ)
PlusByrån Sverige AB
christian@plusbyran.se
+46703337398

Signerare

Marcus Karlsson (MK)
Personnummer 199305122179
marcus.karlsson@karlssonschark.se



Namnet som returnerades från svenskt BankID var
"Marcus Henrik Karlsson"
Signerade 2025-11-18 14:01:58 CET (+0100)

Lucas Karlsson (LK)
Personnummer 199706017135
lucas.karlsson@karlssonschark.se



Namnet som returnerades från svenskt BankID var
"Lucas Fredrik Karlsson"
Signerade 2025-11-24 08:31:42 CET (+0100)

Sten Jensen (SJ)
Personnummer 690101-2713
sten@plusbyran.se



Namnet som returnerades från svenskt BankID var
"STEN JENSEN"
Signerade 2025-11-18 14:21:18 CET (+0100)

Joanna Mariansdotter (JM)
joanna.mariansdotter@nohabrev.se
Signerade 2025-11-24 08:35:26 CET (+0100)



Verifikat

Dokument-ID 09222115557562605882

Detta verifikat är utfärdat av Scrive. Se de dolda bilagorna för mer information/bevis om detta dokument. Använd en PDF-läsare som t ex Adobe Reader som kan visa dolda bilagor för att se bilagorna. Observera att om dokumentet skrivs ut kan inte integriteten i papperskopian bevisas enligt nedan och att en vanlig papperutskrift saknar innehållet i de dolda bilagorna. Den digitala signaturen (elektroniska förseglingen) säkerställer att integriteten av detta dokument, inklusive de dolda bilagorna, kan bevisas matematiskt och oberoende av Scrive. För er bekvämlighet tillhandahåller Scrive även en tjänst för att kontrollera dokumentets integritet automatiskt på: <https://scrive.com/verify>



NOHAB REVISION

Revisionsberättelse

Till bolagsstämman i Härryda Karlsson Korv AB
Org.nr 556073-7867

Rapport om årsredovisningen och koncernredovisningen

Uttalanden

Jag har utfört en revision av årsredovisningen och koncernredovisningen för Härryda Karlsson Korv AB för räkenskapsåret 2024-07-01 - 2025-06-30.

Enligt min uppfattning har årsredovisningen och koncernredovisningen upprättats i enlighet med årsredovisningslagen och ger en i alla väsentliga avseenden rättvisande bild av moderbolagets och koncernens finansiella ställning per den 2025-06-30 och av dessas finansiella resultat och kassaflöde för året enligt årsredovisningslagen.

Förvaltningsberättelsen är förenlig med årsredovisningens och koncernredovisningens övriga delar.

Jag tillstyrker därför att bolagsstämman fastställer resultaträkningen och balansräkningen för moderbolaget och koncernen.

Grund för uttalanden

Jag har utfört revisionen enligt International Standards on Auditing (ISA) och god revisionssed i Sverige. Mitt ansvar enligt dessa standarder beskrivs närmare i avsnittet *Revisorns ansvar*. Jag är oberoende i förhållande till moderbolaget och koncernen enligt god revisorssed i Sverige och har i övrigt fullgjort mitt yrkesetiska ansvar enligt dessa krav.

Jag anser att de revisionsbevis jag har inhämtat är tillräckliga och ändamålsenliga som grund för mina uttalanden.

Styrelsens ansvar

Det är styrelsen som har ansvaret för att årsredovisningen och koncernredovisningen upprättas och att de ger en rättvisande bild enligt årsredovisningslagen. Styrelsen ansvarar även för den interna kontroll som den bedömer är nödvändig för att upprätta en årsredovisning och koncernredovisning som inte innehåller några väsentliga felaktigheter, vare sig dessa beror på oegentligheter eller misstag.

Vid upprättandet av årsredovisningen och koncernredovisningen ansvarar styrelsen för bedömningen av bolagets och koncernens förmåga att fortsätta verksamheten. Den upplyser, när så är tillämpligt, om förhållanden som kan påverka förmågan att fortsätta verksamheten och att använda antagandet om fortsatt drift. Antagandet om fortsatt drift tillämpas dock inte om styrelsen avser att likvidera bolaget, upphöra med verksamheten eller inte har något realistiskt alternativ till att göra något av detta.

Revisorns ansvar

Mina mål är att uppnå en rimlig grad av säkerhet om huruvida årsredovisningen och koncernredovisningen som helhet inte innehåller några väsentliga felaktigheter, vare sig dessa beror på oegentligheter eller misstag, och att lämna en revisionsberättelse som innehåller mina uttalanden. Rimlig säkerhet är en hög grad av säkerhet, men är ingen garanti för att en revision som utförs enligt ISA och god revisionssed i Sverige alltid kommer att upptäcka en väsentlig felaktighet om en sådan finns. Felaktigheter kan uppstå på grund av oegentligheter eller misstag och anses vara väsentliga om de enskilt eller tillsammans rimligen kan förväntas påverka de ekonomiska beslut som användare fattar med grund i årsredovisningen och koncernredovisningen.

En ytterligare beskrivning av mitt ansvar för revisionen av årsredovisningen finns på Revisorsinspektionens webbplats: www.revisorsinspektionen.se/revisornsansvar. Denna beskrivning är en del av revisionsberättelsen.

NOHAB REVISION

Rapport om andra krav enligt lagar och andra författningar

Uttalanden

Utöver min revision av årsredovisningen och koncernredovisningen har jag även utfört en revision av styrelsens förvaltning för Härryda Karlsson Korv AB för räkenskapsåret 2024-07-01 - 2025-06-30 samt av förslaget till dispositioner beträffande bolagets vinst eller förlust.

Jag tillstyrker att bolagsstämman disponerar vinsten enligt förslaget i förvaltningsberättelsen och beviljar styrelsens ledamöter ansvarsfrihet för räkenskapsåret.

Grund för uttalanden

Jag har utfört revisionen enligt god revisions sed i Sverige. Mitt ansvar enligt denna beskrivs närmare i avsnittet Revisorns ansvar. Jag är oberoende i förhållande till moderbolaget och koncernen enligt god revisors sed i Sverige och har i övrigt fullgjort mitt yrkesetiska ansvar enligt dessa krav.

Jag anser att de revisionsbevis jag har inhämtat är tillräckliga och ändamålsenliga som grund för mina uttalanden.

Styrelsens ansvar

Det är styrelsen som har ansvaret för förslaget till dispositioner beträffande bolagets vinst eller förlust. Vid förslag till utdelning innefattar detta bland annat en bedömning av om utdelningen är försvarlig med hänsyn till de krav som bolagets och koncernens verksamhetsart, omfattning och risker ställer på storleken av moderbolagets och koncernens egna kapital, konsolideringsbehov, likviditet och ställning i övrigt.

Styrelsen ansvarar för bolagets organisation och förvaltningen av bolagets angelägenheter. Detta innefattar bland annat att fortlöpande bedöma bolagets och koncernens ekonomiska situation och att tillse att bolagets organisation är utformad så att bokföringen, medelsförvaltningen och bolagets ekonomiska angelägenheter i övrigt kontrolleras på ett betryggande sätt.

Revisorns ansvar

Mitt mål beträffande revisionen av förvaltningen, och därmed mitt uttalande om ansvarsfrihet, är att inhämta revisionsbevis för att med en rimlig grad av säkerhet kunna bedöma om någon styrelseledamot i något väsentligt avseende:

- företagit någon åtgärd eller gjort sig skyldig till någon försummelse som kan föranleda ersättningsskyldighet mot bolaget, eller
- på något annat sätt handlat i strid med aktiebolagslagen, årsredovisningslagen eller bolagsordningen.

Mitt mål beträffande revisionen av förslaget till dispositioner av bolagets vinst eller förlust, och därmed mitt uttalande om detta, är att med rimlig grad av säkerhet bedöma om förslaget är förenligt med aktiebolagslagen.

Rimlig säkerhet är en hög grad av säkerhet, men ingen garanti för att en revision som utförs enligt god revisions sed i Sverige alltid kommer att upptäcka åtgärder eller försummelse som kan föranleda ersättningsskyldighet mot bolaget, eller att ett förslag till dispositioner av bolagets vinst eller förlust inte är förenligt med aktiebolagslagen.


En ytterligare beskrivning av mitt ansvar för revisionen av förvaltningen finns på Revisorsinspektionens webbplats: www.revisorsinspektionen.se/revisornsansvar. Denna beskrivning är en del av revisionsberättelsen.

Trollhättan den 24 november 2025

Joanna Mariansdotter
Auktoriserad revisor

Certification

Reference: cmictatx400og41ekjf2gav89



Document

Filename: 3105_250630_Härryda_Karlsson_Korv_AB_Revisionsberättelse.pdf

Fingerprint: FnvUZOSkffmhRhCHKCqtH+kddeian6V5nsVMxC9IGAo=



Joanna Mariansdotter

Signer

Personal number

19810714-****

Signed with

Swedish Mobile BankID (AES)

Signed at

2025-11-24 08:35:09


The complete audit trail and signature data is embedded within this PDF file. Please handle with care, as it contains sensitive and Personal Identifiable Information (PII).

Save Evidence Package 






Important Information About Your Digitally Signed Document



Treat with Care

This document contains Personally Identifiable Information (PII). It is crucial to manage it with utmost care to prevent any unauthorized access or exposure.




Always Keep a Digital Copy of This Document

This document contains critical digital signatures and security features that are only preserved in its digital format. To ensure the integrity of the document, you must retain a digital copy for your records.



Handling and Storage

This digitally signed document is considered an original. Any alterations to the document will compromise its validity. It is your responsibility to ensure that it is stored securely to maintain its original condition.



Verification

Independently verify the document using industry-standard tools such as Adobe Acrobat. For added convenience, Zigned provides a validation service to confirm the integrity and validity of your signed document. Visit zigned.se/verify to access this feature.

Document Contents

Included within this digitally signed document are:

- All signature information
- Original documents
- Comprehensive audit logs

Each of these components is secured with a digital signature and timestamp, backed by certificates accredited on the European Union Trusted Lists (EUTL), ensuring compliance with EU regulations and providing unparalleled security.

About Zigned

Zigned AB (Reg. no. 559279-9224), established in Sweden in 2020, is a leader in web-based digital signing technologies. We are dedicated to delivering secure, efficient, and user-friendly digital signing solutions. Learn more at zigned.se.