

Årsredovisning för
beqom Sweden AB

559206-8810

Räkenskapsåret

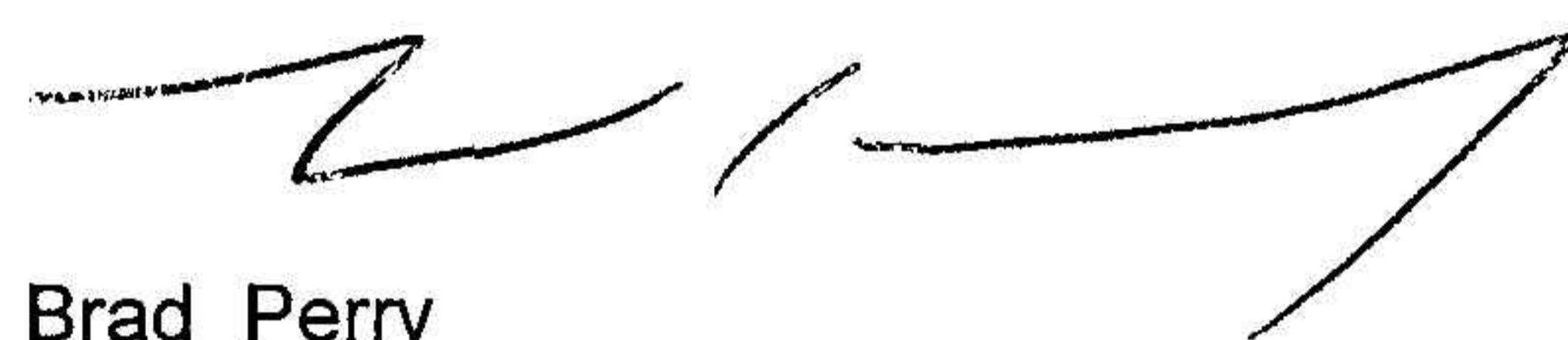
2024-01-01 - 2024-12-31

Förvaltningsberättelse	1
Resultaträkning	2
Balansräkning	3
Noter	5
Underskrifter	6

Fastställelseintyg

Jag intygar att resultaträkningen och balansräkningen har fastställts på årsstämma 2025-03-31. Årsstämman beslöt att godkänna styrelsens förslag till vinstdisposition.

Jag intygar att innehållet i dessa handlingar överensstämmer med originalen och att originalen undertecknats av samtliga personer som enligt lag ska underteckna dessa.



Brad Perry
Styrelseledamot

Solna 2025-03-31

Förvaltningsberättelse

Styrelsen och verkställande direktören för beqom Sweden AB, 559206-8810, avger följande årsredovisning för räkenskapsåret 2024-01-01 - 2024-12-31.

Verksamheten

Allmänt om verksamheten

Företaget med säte i Solna, bedriver verksamhet inom utveckling och försäljning av analysprogramvara.

Flerårsöversikt

	2024	2023	2022	Belopp i kr 2021
Nettoomsättning	6 873 552	4 701 847	3 409 015	1 231 959
Resultat efter finansiella poster	161 601	67 767	27 510	-5 046
Soliditet %	32,9	13,1	11	14,5

Nyckeltalsdefinitioner

Nettoomsättning

Rörelsens huvudintäkter, fakturerade kostnader, sidointäkter samt intäktskorrigeringar.

Resultat efter finansiella poster

Resultat efter finansiella intäkter och kostnader, men före skatter.

Soliditet

(Totalt eget kapital + (100 % - aktuell bolagsskattesats av obeskattade reserver)) / Totala tillgångar

Förändringar i eget kapital

	Aktie- kapital	Balanserat resultat	Årets resultat
Belopp vid årets ingång	50 000	3 378	53 881
Balanseras i ny räkning		53 881	-53 881
Årets resultat			127 362
Belopp vid årets utgång	50 000	57 259	127 362

Resultatdisposition

	Belopp i kr
<i>Till årsstämmans förfogande står följande medel:</i>	
Balanserat resultat	57 259
Årets resultat	127 362
Summa	184 621
<i>Styrelsen föreslår att medlen disponeras enligt följande:</i>	
Balanseras i ny räkning	184 621
Summa	184 621

Resultaträkning

<i>Belopp i kr</i>	<i>Not</i>	<i>2024-01-01 - 2024-12-31</i>	<i>2023-01-01 - 2023-12-31</i>
Rörelseintäkter, lagerförändringar m.m.			
Nettoomsättning		6 873 552	4 701 847
Summa rörelseintäkter, lagerförändringar m.m.		6 873 552	4 701 847
Rörelsekostnader			
Övriga externa kostnader		-495 344	-422 893
Personalkostnader	2	-6 215 597	-4 207 362
Av- och nedskrivningar av materiella och immateriella anläggningstillgångar		-1 392	-4 176
Summa rörelsekostnader		-6 712 333	-4 634 431
Rörelseresultat		161 219	67 416
Finansiella poster			
Övriga ränteintäkter och liknande resultatposter		556	424
Räntekostnader och liknande resultatposter		-174	-73
Summa finansiella poster		382	351
Resultat efter finansiella poster		161 601	67 767
Resultat före skatt		161 601	67 767
Skatter			
Skatt på årets resultat		-34 239	-13 886
Årets resultat		127 362	53 881

2025072203642



Balansräkning

<i>Belopp i kr</i>	<i>Not</i>	<i>2024-12-31</i>	<i>2023-12-31</i>
TILLGÅNGAR			
Anläggningstillgångar			
Materiella anläggningstillgångar			
Inventarier, verktyg och installationer	3	19 801	21 193
Summa materiella anläggningstillgångar		19 801	21 193
Finansiella anläggningstillgångar			
Andra långfristiga fordringar	4	72 000	72 000
Summa finansiella anläggningstillgångar		72 000	72 000
Summa anläggningstillgångar		91 801	93 193
Omsättningstillgångar			
Kortfristiga fordringar			
Kundfordringar		260 000	260 000
Övriga fordringar		168 427	105 181
Summa kortfristiga fordringar		428 427	365 181
Kassa och bank			
Kassa och bank		191 928	358 456
Summa kassa och bank		191 928	358 456
Summa omsättningstillgångar		620 355	723 637
SUMMA TILLGÅNGAR		712 156	816 830

2025072203643

Balansräkning

<i>Belopp i kr</i>	<i>Not</i>	<i>2024-12-31</i>	<i>2023-12-31</i>
EGET KAPITAL OCH SKULDER			
Eget kapital			
Bundet eget kapital			
Aktiekapital		50 000	50 000
Summa bundet eget kapital		50 000	50 000
Fritt eget kapital			
Balanserat resultat		57 259	3 378
Årets resultat		127 362	53 881
Summa fritt eget kapital		184 621	57 259
Summa eget kapital		234 621	107 259
Kortfristiga skulder			
Leverantörsskulder		15 967	0
Skatteskulder		43 329	18 644
Övriga skulder		37 264	259 514
Upplupna kostnader och förutbetalda intäkter		380 975	431 413
Summa kortfristiga skulder		477 535	709 571
SUMMA EGET KAPITAL OCH SKULDER		712 156	816 830

2025072205644

Noter

Belopp i kr om inget annat anges.

Not 1 Redovisningsprinciper

Redovisningsprinciper

Årsredovisningen är upprättad i enlighet med årsredovisningslagen och Bokföringsnämndens allmänna råd (BFNAR 2016:10) om årsredovisning i mindre företag.

Not 2 Medelantalet anställda

	2024-01-01 - 2024-12-31	2023-01-01 - 2023-12-31
Medelantalet anställda	3,6	2

Not 3 Inventarier, verktyg och installationer

	2024-12-31	2023-12-31
Ingående anskaffningsvärden	27 921	27 921
Utgående anskaffningsvärden	27 921	27 921
Ingående avskrivningar	-6 728	-2 552
Förändringar av avskrivningar		
Årets avskrivningar	-1 392	-4 176
Utgående avskrivningar	-8 120	-6 728
Redovisat värde	19 801	21 193

Not 4 Andra långfristiga fordringar


	2024-12-31	2023-12-31
Ingående anskaffningsvärden	72 000	72 000
Utgående anskaffningsvärden	72 000	72 000
Redovisat värde	72 000	72 000


Kommentar till not

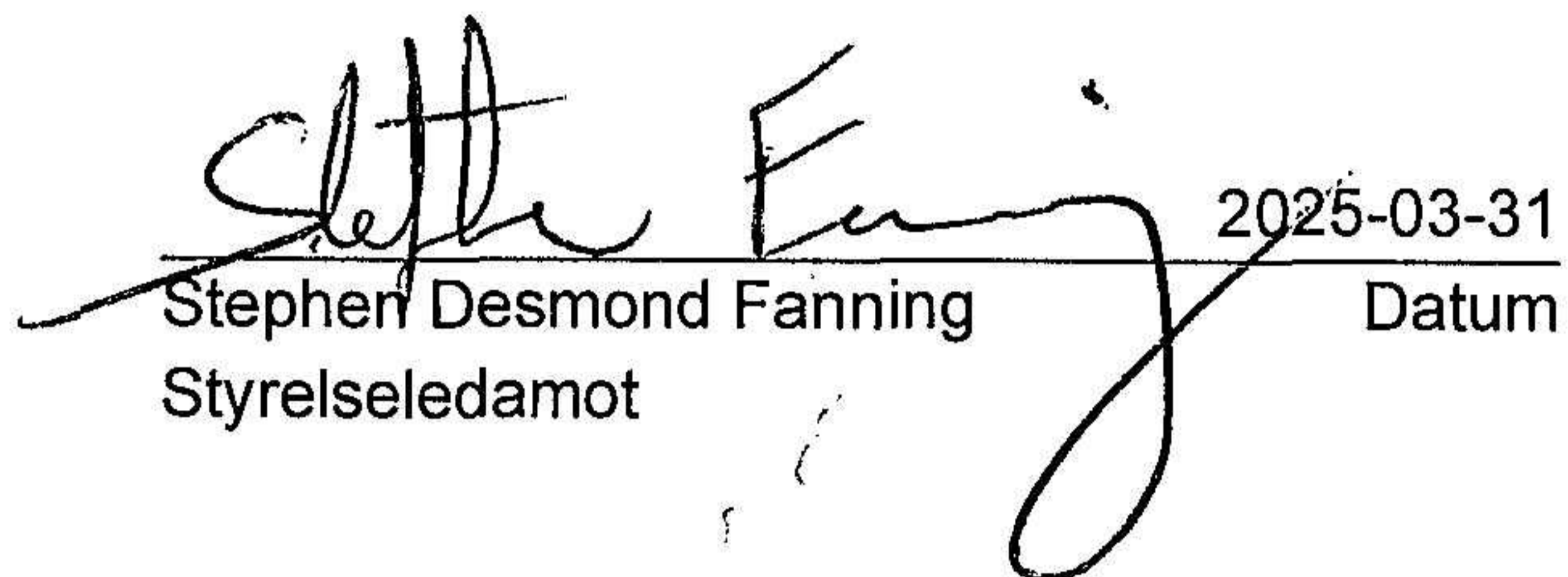
Avser deposition för hyra.

Underskrifter

Stockholm


2025-03-31
Datum
Gardar Hauksson
Verkställande direktör


2025-03-31
Datum
Bradford Charles Perry
Styrelseordförande


2025-03-31
Datum
Stephen Desmond Fanning
Styrelseledamot

ank=20250604;2025060507738