



Power of 3 Strategies AB

Org. Nr 556640-9370

Årsredovisning för räkenskapsåret

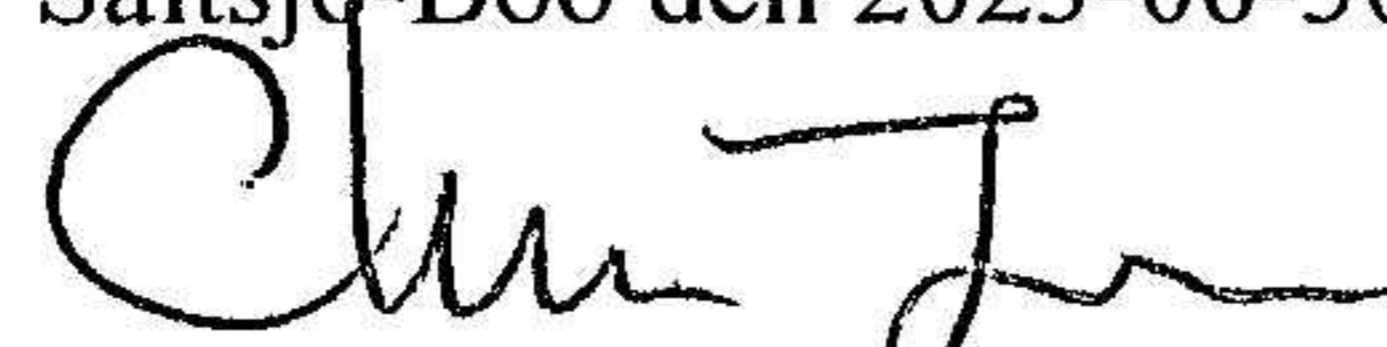
2022-01-01 till 2022-12-31

Styrelsen och verkställande direktören avger följande årsredovisning.

Innehåll	Sida
• förvaltningsberättelse	2
• resultaträkning	3
• balansräkning	4-5
• noter	6
• signaturer	7

Undertecknad styrelseledamot/VD i Power of 3 Strategies AB intygar, dels att denna kopia av årsredovisningen överensstämmer med originalet, dels att resultaträkningen och balansräkningen fastställts på årsstämman 2023-06-30.

Årsstämman beslöt att godkänna styrelsens förslag till resultatdisposition. Saltsjö-Boo den 2023-06-30


Christina Sundqvist Järn

Förvaltningsberättelse

Information om verksamheten

Företagets verksamhet omfattar konsulttjänster kring ledarskapsutveckling och föreläsningar. Företaget bestod under året av en person, tillika VD och styrelseordförande. Verksamheten bedrivs till största delen i Stockholm, men uppdrag för kunds räkning sker även i andra delar av Sverige. Redovisningsvaluta är SEK.

Väsentliga händelser under räkenskapsåret

Styrelsen består under året av styrelseledamöter Thure Sundqvist och Anita Sundqvist, suppleant Thomas Järn samt Christina Järn som är VD tillika styrelsens ordförande.

Flerårsjämförelse (tkr)

	2022	2021	2020	2019	2018	2017
Nettoomsättning	562	343	68	711	1 190	500
Resultat efter finansiella poster	-96	-158	-127	264	119	174
Soliditet	11%	18%	38%	57%	45%	53%

Förändring av Eget kapital (Aktiekapitalet består av 1000 aktier.)

	Aktiekapital	Balanserat resultat	Årets resultat	Summa eget kapital
Eget kapital 2022-01-01	50 000	196 184	-157 738	88 446
Disposition enligt beslut av årets årsstämma:		-157 738	157 738	
		60 000		60 000
Årets resultat			-95 796	-95 796
Eget kapital 2022-12-31	50 000	98 446	-95 796	52 650

Förslag till disposition

Till årsstämmans förfogande står följande medel:

Balanserade vinstmedel:		98 446
Årets resultat		-95 796
	kronor	2 650
Styrelsen föreslår att medlen disponeras så att i ny räkning överförs:		2 650
	kronor	2 650

Resultaträkning	Not	2022	2021
Rörelsens intäkter m m	1		
Nettoomsättning		562 023	342 712
Övriga rörelseintäkter		<u>50 795</u>	<u>149 911</u>
Summa rörelseintäkter, lagerförändring mm		612 818	492 623
Rörelsens kostnader			
Handelsvaror		-7 650	-3 151
Övriga externa kostnader		-164 341	-158 587
Personalkostnader	2	<u>-496 584</u>	<u>-478 764</u>
Summa rörelsens kostnader		-668 575	-640 502
Rörelseresultat		-55 757	-147 879
Avskrivningar		-3 807	-3 807
Resultat efter avskrivningar		-59 564	-151 686
Finansiella poster			
Ränteintäkter			20 093
Räntekostnader		<u>-36 232</u>	<u>-26 145</u>
Summa finansiella poster		-36 232	-6 052
Resultat efter finansiella poster		-95 796	-157 738
Bokslutsdispositioner			
Avsättning till periodiseringsfond			
Återförande av periodiseringsfond		0	0
Resultat före skatt		-95 796	-157 738
Skatter			
Skatt på årets resultat		<u>0</u>	<u>0</u>
Årets resultat		-95 796	-157 738

	Not	2022	2021
Balansräkning			
Tillgångar			
Anläggningstillgångar			
Byggnader		64 705	68 512
Andra långfristiga fordringar		<u>183 256</u>	<u>252 253</u>
Summa anläggningstillgångar		247 961	320 765
Omsättningstillgångar			
Varulager m.m.			
Lager		59 181	45 380
Kortfristiga fordringar			
Kundfordringar		179 520	115 056
Övriga kortfristiga fordringar		<u>0</u>	<u>10 994</u>
Summa kortfristiga fordringar		179 520	126 050
Kassa och bank		<u>5 762</u>	<u>9 530</u>
Summa kassa och bank		5 762	9 530
Summa omsättningstillgångar		244 463	180 961
Summa tillgångar		492 424	501 726

Eget kapital, avsättningar och skulder

Eget kapital

Aktiekapital	<u>50 000</u>	<u>50 000</u>
	50 000	50 000
<u>Fritt eget kapital</u>		
Balanserad vinst eller förlust	38 446	196 184
Villkorat aktieägartillskott	60 000	
Årets resultat	<u>-95 796</u>	<u>-157 738</u>
	2 650	38 446
Summa eget kapital	52 650	88 446

Obeskattade reserver

Periodiseringsfond

Återförd periodiseringsfond 0

Långfristiga skulder

Övriga skulder till kreditinstitut 237 221 268 958

Summa långfristiga skulder **237 221** **268 958**

Kortfristiga skulder

Skatteskulder 135 873 89 274

Övriga kortfristiga skulder 66 680 55 048

Summa kortfristiga skulder **202 553** **144 322**

Summa eget kapital och skulder **492 424** **501 726**

Noter

Not 1 Redovisnings- och värderingsprinciper

Företagets årsredovisning har upprättats enligt BFNAR 2016:10 Årsredovisning i mindre bolag och tillämpar K2.

Intäkter

Försäljning av varor redovisas vid leverans av produkter till kunden, i enlighet med försäljningsvillkoren. Försäljning av tjänster redovisas när tjänsten har utförts. Försäljningen redovisas efter avdrag för moms och rabatter. Redovisningsprincipen är fastpris enligt huvudregeln.

Fordringar

Fordringar upptas till det belopp som efter individuell prövning beräknas bli betalt.

Varulager

Varulagret värderas, med tillämpning av först-in först-ut-principen, till det lägsta av anskaffningsvärdet och nettoförsäljningsvärdet på balansdagen. För homogena varugrupper tillämpas kollektiv värdering.

Nyckeltalsdefinitioner

Soliditet

Eget kapital och obeskattade reserver (med avdrag för uppskjuten skatt) i förhållande till balansomslutningen.

Not 2 Medelantalet anställda

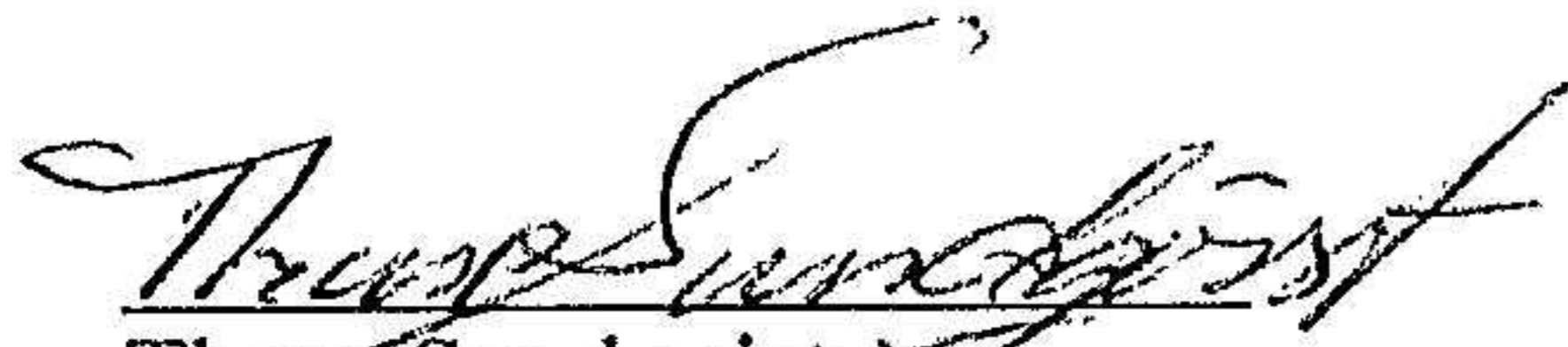
	<u>2022</u>	<u>2021</u>
<u>Medeltalet anställda</u>		
Män	0	0
Kvinnor	1	1


2023072611363




Resultat- och balansräkning kommer att föreläggas årsstämman 2023-06-30 för fastställelse.

Åby 2023-06-30


Thure Sundqvist


Christina Sundqvist Järn


Anita Sundqvist


Thomas Järn

