

# Årsredovisning

för

## ksga invest AB

559118-4543


Räkenskapsåret

2023-04-01 - 2024-03-31

### Fastställelseintyg

Undertecknad styrelseledamot i ksga invest AB intygar, dels att denna kopia av årsredovisningen stämmer överens med originalet, dels att resultaträkningen och balansräkningen i årsredovisningen har fastställts på årsstämman 2024-09-09. Årsstämman beslutade att godkänna styrelsens förslag till resultatdisposition.

Örebro 2024-09-09

  
Björn Johansson

# Årsredovisning

för

## ksga invest AB

559118-4543

Räkenskapsåret

2023-04-01 - 2024-03-31

### Innehållsförteckning

Förvaltningsberättelse	2
Resultaträkning	4
Balansräkning	5
Noter	7

Styrelsen för ksga invest AB avger följande årsredovisning för räkenskapsåret 2023-04-01 - 2024-03-31.

Årsredovisningen är upprättad i svenska kronor, SEK. Om inte annat särskilt anges, redovisas alla belopp i hela kronor (kr). Uppgifter inom parentes avser föregående år.

## Förvaltningsberättelse

### Verksamheten

#### *Allmänt om verksamheten*

Bolaget ska förvalta fast och lös egendom och därmed förenlig verksamhet.

Bolaget är helägt dotterbolag till Torps Gård Fastigheter AB, org nr 559142-8221, säte Jönköping.

Företaget har sitt säte i Örebro.

<b>Flerårsöversikt (Tkr)</b>	<b>2023/24</b>	<b>2022/23</b>	<b>2021/22</b>	<b>2020/21</b>
Nettoomsättning	0	0	0	0
Resultat efter finansiella poster	512	5 367	24 350	-22
Soliditet (%)	89,8	99,4	99,9	61,6

### Förändringar i eget kapital

	<b>Aktie- kapital</b>	<b>Balanserat resultat</b>	<b>Årets resultat</b>	<b>Totalt</b>
Belopp vid årets ingång	50 000	24 369 520	5 516 114	29 935 634
Disposition enligt beslut av årsstämman:				
Utdelning		-29 000 000		-29 000 000
Balanseras i ny räkning		5 516 114	-5 516 114	0
Årets resultat			-3 662	-3 662
<b>Belopp vid årets utgång</b>	<b>50 000</b>	<b>885 634</b>	<b>-3 662</b>	<b>931 972</b>

### Resultatdisposition

Styrelsen föreslår att till förfogande stående vinstmedel (kronor):

balanserad vinst	885 634
årets förlust	-3 662
	<b>881 972</b>
disponeras så att	
till aktieägare utdelas	800 000
i ny räkning överföres	81 972
	<b>881 972</b>

Företagets resultat och ställning i övrigt framgår av efterföljande resultat- och balansräkning med noter.

## Resultaträkning

	Not	2023-04-01 -2024-03-31	2022-04-01 -2023-03-31
<b>Rörelsekostnader</b>			
Övriga externa kostnader		-39 404	-51 080
<b>Summa rörelsekostnader</b>		<b>-39 404</b>	<b>-51 080</b>
<b>Rörelseresultat</b>		<b>-39 404</b>	<b>-51 080</b>
<b>Finansiella poster</b>			
Resultat från andelar i koncernföretag		0	5 497 389
Övriga ränteintäkter och liknande resultatposter	2	1 084 395	-79 795
Räntekostnader och liknande resultatposter	3	-532 653	0
<b>Summa finansiella poster</b>		<b>551 742</b>	<b>5 417 594</b>
<b>Resultat efter finansiella poster</b>		<b>512 338</b>	<b>5 366 514</b>
<b>Bokslutsdispositioner</b>			
Erhållna koncernbidrag		-39 000	149 600
Lämnade koncernbidrag		-477 000	0
<b>Summa bokslutsdispositioner</b>		<b>-516 000</b>	<b>149 600</b>
<b>Resultat före skatt</b>		<b>-3 662</b>	<b>5 516 114</b>
<b>Årets resultat</b>		<b>-3 662</b>	<b>5 516 114</b>

## Balansräkning

Not

2024-03-31

2023-03-31

### TILLGÅNGAR

#### Anläggningstillgångar

##### *Finansiella anläggningstillgångar*

Andelar i koncernföretag

4

50 000

50 000

**Summa finansiella anläggningstillgångar**

**50 000**

**50 000**

**Summa anläggningstillgångar**

**50 000**

**50 000**

#### Omsättningstillgångar

##### *Kortfristiga fordringar*

Fordringar hos koncernföretag

883 616

29 749 500

Övriga fordringar

62 300

325 276

**Summa kortfristiga fordringar**

**945 916**

**30 074 776**

##### *Kassa och bank*

Kassa och bank

42 075

3 679

**Summa kassa och bank**

**42 075**

**3 679**

**Summa omsättningstillgångar**

**987 991**

**30 078 455**

**SUMMA TILLGÅNGAR**

**1 037 991**

**30 128 455**

## Balansräkning

Not

2024-03-31

2023-03-31

### EGET KAPITAL OCH SKULDER

#### Eget kapital

##### *Bundet eget kapital*

Aktiekapital

50 000

50 000

**Summa bundet eget kapital**

**50 000**

**50 000**

##### *Fritt eget kapital*

Balanserat resultat

885 634

24 369 520

Årets resultat

-3 662

5 516 114

**Summa fritt eget kapital**

**881 972**

**29 885 634**

**Summa eget kapital**

**931 972**

**29 935 634**

#### Kortfristiga skulder

Skulder till koncernföretag

76 019

162 821

Upplupna kostnader och förutbetalda intäkter

30 000

30 000

**Summa kortfristiga skulder**

**106 019**

**192 821**

**SUMMA EGET KAPITAL OCH SKULDER**

**1 037 991**

**30 128 455**

## Noter

### Not 1 Redovisningsprinciper

#### Allmänna upplysningar

Årsredovisningen är upprättad i enlighet med årsredovisningslagen och Bokföringsnämndens allmänna råd (BFNAR 2016:10) om årsredovisning i mindre företag.

#### Nyckeltalsdefinitioner

Soliditet (%)

Justerat eget kapital (eget kapital och obeskattade reserver med avdrag för uppskjuten skatt) i procent av balansomslutning.

### Not 2 Övriga ränteintäkter och liknande resultatposter

	2023-04-01 -2024-03-31	2022-04-01 -2023-03-31
Ränteintäkter och liknande resultatposter som avser kortfristiga fordringar på och andelar i koncernföretag som är omsättningstillgång	1 084 395 <b>1 084 395</b>	0 <b>0</b>

### Not 3 Räntekostnader och liknande resultatposter

	2023-04-01 -2024-03-31	2022-04-01 -2023-03-31
Räntekostnader och liknande resultatposter som avser skulder till koncernföretag	532 653 <b>532 653</b>	0 <b>0</b>

### Not 4 Andelar i koncernföretag

	2024-03-31	2023-03-31
Ingående anskaffningsvärden	50 000	
Inköp		50 000
<b>Utgående ackumulerade anskaffningsvärden</b>	<b>50 000</b>	<b>50 000</b>
<b>Utgående redovisat värde</b>	<b>50 000</b>	<b>50 000</b>

### Not 5 Ställda säkerheter

Företaget har inga ställda säkerheter.

### Not 6 Eventualförpliktelser


Enligt styrelsen bedömning har företaget inga eventualförpliktelser.

ksga invest AB  
Org.nr 559118-4543


8 (8)

2024091202076

Örebro 2024-09-09

  
Björn Johansson

Att denna fotokopia rätt återger  
originalhandling, intygar:

  
Grant Thornton Sweden AB