

Årsredovisning

för

Matsonska Foten AB

556953-0123


Räkenskapsåret

2022

Fastställelseintyg

Undertecknad styrelseledamot i Matsonska Foten AB intygar, dels att denna kopia av årsredovisningen stämmer överens med originalet, dels att resultaträkningen och balansräkningen i årsredovisningen har fastställts på årsstämma 2023-05-04. Årsstämman beslutade att godkänna styrelsens förslag till resultatdisposition.

Hedemora 4 maj 2023



Birgitta Matsson

Årsredovisning

för

Matsonska Foten AB

556953-0123

Räkenskapsåret

2022

Handwritten signature and stamp.

Styrelsen för Matsonska Foten AB avger följande årsredovisning för räkenskapsåret 2022.

Årsredovisningen är upprättad i svenska kronor, SEK. Om inte annat särskilt anges, redovisas alla belopp i hela kronor (kr). Uppgifter inom parentes avser föregående år.

Förvaltningsberättelse

Verksamheten

Allmänt om verksamheten

Verksamheten består av fotvård

Företaget har sitt säte i Hedemora.

Flerårsöversikt (Tkr)	2022	2021	2020	2019	2018
Nettoomsättning	720	763	732	817	731
Resultat efter finansiella poster	235	149	33	96	84
Soliditet (%)	80,6	76,8	74,5	77,4	69,5

Förändringar i eget kapital

	Aktie- kapital	Balanserat resultat	Årets resultat	Totalt
Belopp vid årets ingång	50 000	5 138	118 616	173 754
Disposition enligt beslut av årsstämman:				
Utdelning		-120 000		-120 000
Balanseras i ny räkning		118 616	-118 616	0
Årets resultat			186 494	186 494
Belopp vid årets utgång	50 000	3 754	186 494	240 248



Resultatdisposition

Styrelsen föreslår att till förfogande stående vinstmedel (kronor):

balanserad vinst	3 754
årets vinst	186 494
	190 248

disponeras så att	
till aktieägare utdelas (300 kronor per aktie)	150 000
i ny räkning överföres	40 248
	190 248

Företagets resultat och ställning i övrigt framgår av efterföljande resultat- och balansräkning med noter.

Resultaträkning

	Not	2022-01-01 -2022-12-31	2021-01-01 -2021-12-31
Rörelseintäkter, lagerförändringar m. m.			
Nettoomsättning		720 375	762 574
Övriga rörelseintäkter		46 800	43 200
Summa rörelseintäkter, lagerförändringar m.m.		767 175	805 774
Rörelsekostnader			
Råvaror och förnödenheter		-14 804	-21 109
Övriga externa kostnader		-159 965	-142 777
Personalkostnader	1	-357 529	-492 500
Summa rörelsekostnader		-532 298	-656 386
Rörelseresultat		234 877	149 388
Resultat efter finansiella poster		234 877	149 388
Resultat före skatt		234 877	149 388
Skatter			
Skatt på årets resultat		-48 383	-30 772
Årets resultat		186 494	118 616

2023063024736



Handwritten signature or initials at the bottom right of the page.

Balansräkning

Not

2022-12-31

2021-12-31

TILLGÅNGAR

Omsättningstillgångar

Varulager m. m.

Råvaror och förnödenheter

23 077

17 228

Summa varulager

23 077

17 228

Kortfristiga fordringar

Övriga fordringar

1 141

3 625

Förutbetalda kostnader och upplupna intäkter

0

2 280

Summa kortfristiga fordringar

1 141

5 905

Kassa och bank

Kassa och bank

274 031

203 068

Summa kassa och bank

274 031

203 068

Summa omsättningstillgångar

298 249


226 201

SUMMA TILLGÅNGAR

298 249

226 201

2023063024757



Balansräkning

Not

2022-12-31

2021-12-31

EGET KAPITAL OCH SKULDER

Eget kapital

Bundet eget kapital

Aktiekapital

50 000

50 000

Summa bundet eget kapital

50 000

50 000

Fritt eget kapital

Balanserat resultat

3 754

5 138

Årets resultat

186 494

118 616

Summa fritt eget kapital

190 248

123 754

Summa eget kapital

240 248

173 754

Långfristiga skulder

Övriga skulder

20 217

37 000

Summa långfristiga skulder

20 217

37 000

Kortfristiga skulder

Skatteskulder

23 203

11 996

Övriga skulder

11 581

451

Upplupna kostnader och förutbetalda intäkter

3 000

3 000

Summa kortfristiga skulder

37 784


15 447

SUMMA EGET KAPITAL OCH SKULDER

298 249

226 201

2023063024738



Noter

Redovisningsprinciper

Allmänna upplysningar

Årsredovisningen är upprättad i enlighet med årsredovisningslagen och Bokföringsnämndens allmänna råd (BFNAR 2016:10) om årsredovisning i mindre företag.

Nyckeltalsdefinitioner

Nettoomsättning

Rörelsens huvudintäkter, fakturerade kostnader, sidointäkter samt intäktskorrigeringar.

Resultat efter finansiella poster

Resultat efter finansiella intäkter och kostnader men före bokslutsdispositioner och skatter.

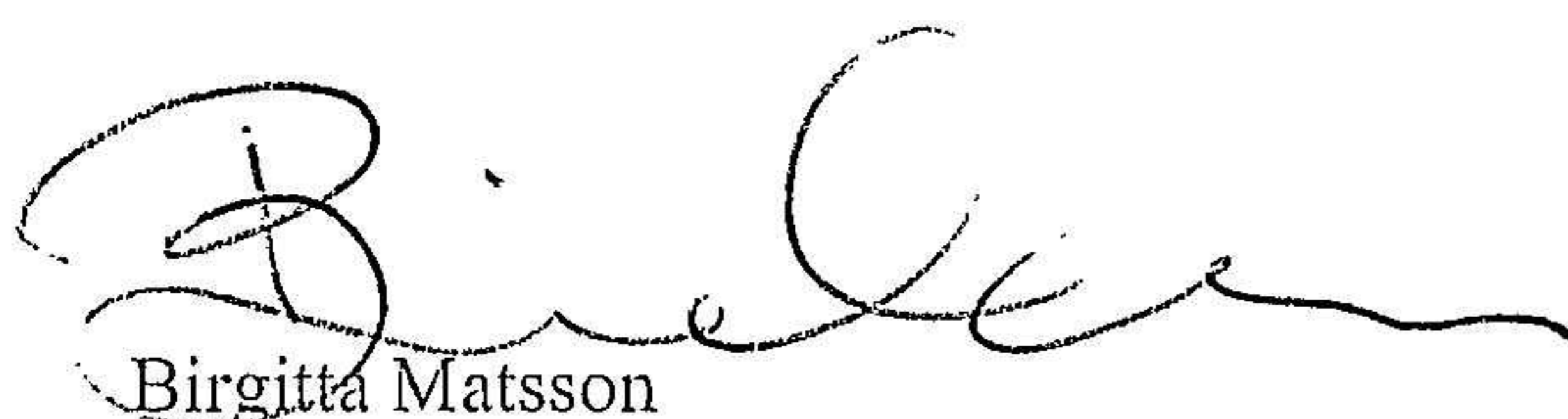
Soliditet (%)

Justerat eget kapital (eget kapital och obeskattade reserver med avdrag för uppskjuten skatt) i procent av balansomslutning.

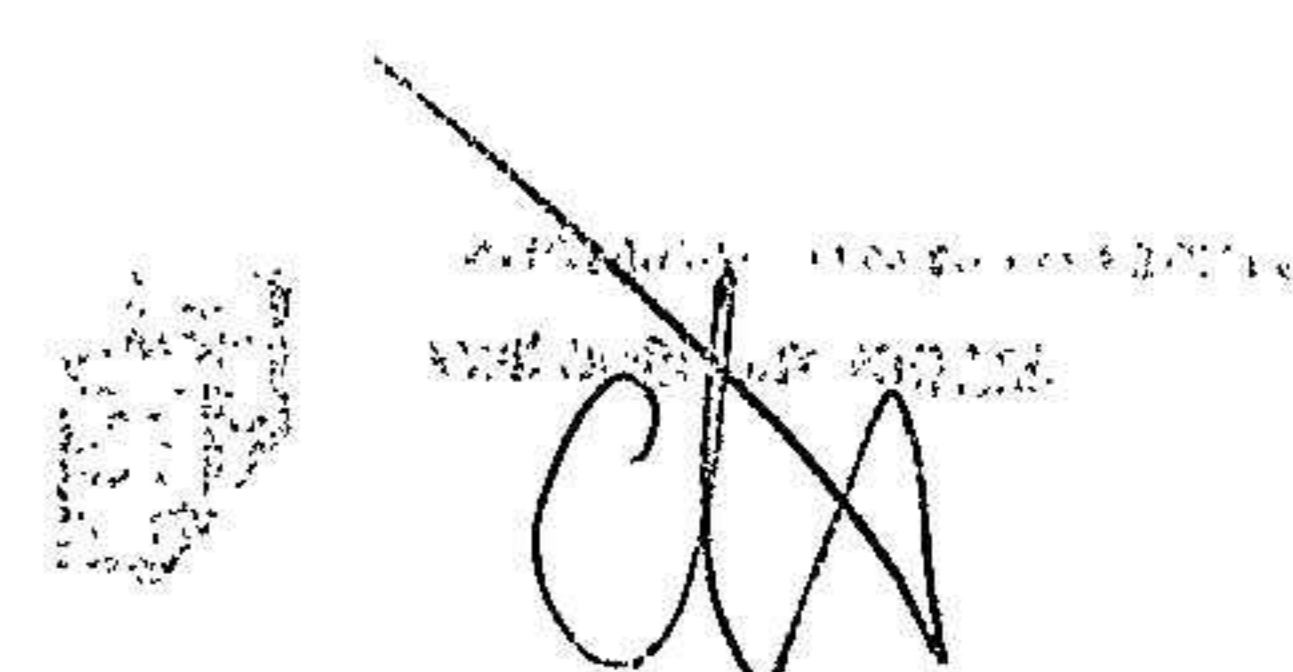
Not 1 Medelantalet anställda

	2022	2021
Medelantalet anställda	1	1

Hedemora 3 maj 2023



Birgitta Matsson



2023063024739