

# Årsredovisning

---

## *Sakeman och Sakesson AB*

559132-4537

Styrelsen och verkställande direktören avger följande årsredovisning för räkenskapsåret 2021-01-01 - 2021-12-31.

Om inte annat särskilt anges, redovisas alla belopp i hela kronor (sek).

INNEHÅLLSFÖRTECKNING	SIDA
- Förvaltningsberättelse	2
- Resultaträkning	3
- Balansräkning	4 - 5
- Noter	6
- Underskrifter	6

### FASTSTÄLLELSEINTYG


Jag intygar att resultaträkningen och balansräkningen har fastställts på årsstämma 2022-04-26.

Årsstämman beslöt att godkänna styrelsens förslag till vinstdisposition.

Jag intygar att innehållet i dessa handlingar överensstämmer med originalen och att originalen undertecknats av samtliga personer som enligt lag ska underteckna dessa.

Stockholm 2022-04-26

Tomas Persson



# Årsredovisning

---

*Sakeman och Sakesson AB*

559132-4537

Styrelsen och verkställande direktören avger följande årsredovisning för räkenskapsåret 2021-01-01 - 2021-12-31.

Om inte annat särskilt anges, redovisas alla belopp i hela kronor (sek).

INNEHÅLLSFÖRTECKNING	SIDA
- Förvaltningsberättelse	2
- Resultaträkning	3
- Balansräkning	4 - 5
- Noter	6
- Underskrifter	6

## FÖRVALTNINGSBERÄTTELSE

### FLERÅRSÖVERSIKT

Beloppen i flerårsöversikten är angivna i tusental kronor om inte annat anges.

	<b>2101-2112</b>	<b>2001-2012</b>	<b>1901-1912</b>	<b>1711-1812</b>
Nettoomsättning	1 240	845	576	150
Resultat efter finansiella poster	390	472	-119	-115
Soliditet %	48	38	12	14

Nettoomsättningen avviker med mer än 30% då efterfrågan på företagets produkter har ökat.

### FÖRÄNDRINGAR I EGET KAPITAL

	<b>Aktiekapital</b>	<b>Balanserat resultat</b>	<b>Årets resultat</b>	<b>Totalt</b>
Belopp vid årets ingång	50 000	1 166	420 936	<b>472 102</b>
<i>Resultatdisposition enligt bolagsstämman</i>				
Balanseras i ny räkning		420 936	-420 936	<b>0</b>
Årets resultat			309 705	<b>309 705</b>
Belopp vid årets utgång	<b>50 000</b>	<b>422 102</b>	<b>309 705</b>	<b>781 807</b>

## RESULTATRÄKNING

1

	2021-01-01 2021-12-31	2020-01-01 2020-12-31
<b>Rörelseintäkter, lagerförändringar m.m.</b>		
Nettoomsättning	1 239 720	844 682
<b>Summa rörelseintäkter, lagerförändringar m.m.</b>	<b>1 239 720</b>	<b>844 682</b>
<b>Rörelsekostnader</b>		
Råvaror och förnödenheter	-75 977	-826 155
Handelsvaror	-559 007	598 632
Övriga externa kostnader	-215 575	-144 601
Övriga rörelsekostnader	-13	-
<b>Summa rörelsekostnader</b>	<b>-850 572</b>	<b>-372 124</b>
<b>Rörelseresultat</b>	<b>389 148</b>	<b>472 558</b>
<b>Finansiella poster</b>		
Övriga ränteintäkter och liknande resultatposter	1 245	-
Räntekostnader och liknande resultatposter	-11	-162
<b>Summa finansiella poster</b>	<b>1 234</b>	<b>-162</b>
<b>Resultat efter finansiella poster</b>	<b>390 382</b>	<b>472 396</b>
<b>Resultat före skatt</b>	<b>390 382</b>	<b>472 396</b>
<b>Skatter</b>		
Skatt på årets resultat	-80 677	-51 460
<b>Årets resultat</b>	<b>309 705</b>	<b>420 936</b>

2022082600729

# BALANSRÄKNING

1

2021-12-31

2020-12-31

## TILLGÅNGAR

### Anläggningstillgångar

*Finansiella anläggningstillgångar*

Andra långfristiga fordringar

– 5 000

*Summa finansiella anläggningstillgångar*

– 5 000

**Summa anläggningstillgångar**

**– 5 000**

### Omsättningstillgångar

*Varulager m.m.*

Råvaror och förnödenheter

877 217 692 313

*Summa varulager m.m.*

877 217 692 313

*Kortfristiga fordringar*

Kundfordringar

7 819 19 453

Övriga fordringar

– 104

*Summa kortfristiga fordringar*

7 819 19 557

*Kassa och bank*

Kassa och bank

742 184 523 949

*Summa kassa och bank*

742 184 523 949

**Summa omsättningstillgångar**

**1 627 220 1 235 819**

**SUMMA TILLGÅNGAR**

**1 627 220 1 240 819**

2022082600730

2022082600731

	2021-12-31	2020-12-31
<b>EGET KAPITAL OCH SKULDER</b>		
<b>Eget kapital</b>		
<i>Bundet eget kapital</i>		
Aktiekapital	50 000	50 000
<i>Summa bundet eget kapital</i>	<i>50 000</i>	<i>50 000</i>
<i>Fritt eget kapital</i>		
Balanserat resultat	422 102	1 166
Årets resultat	309 705	420 936
<i>Summa fritt eget kapital</i>	<i>731 807</i>	<i>422 102</i>
<b>Summa eget kapital</b>	<b>781 807</b>	<b>472 102</b>
<b>Kortfristiga skulder</b>		
Leverantörsskulder	8 119	19 310
Skatteskulder	132 137	51 460
Övriga skulder	705 157	697 947
<b>Summa kortfristiga skulder</b>	<b>845 413</b>	<b>768 717</b>
<b>SUMMA EGET KAPITAL OCH SKULDER</b>	<b>1 627 220</b>	<b>1 240 819</b>

## NOTER

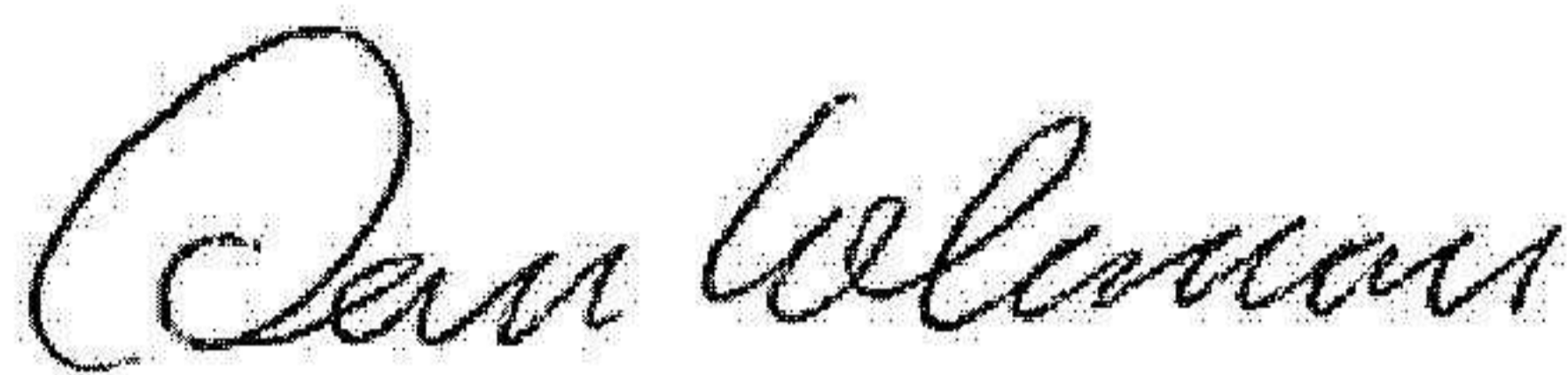
### Not 1 Redovisningsprinciper

#### Enligt BFNAR 2016:10


Årsredovisningen har upprättats enligt årsredovisningslagen och BFNAR 2016:10 Årsredovisning i mindre företag (K2).

## UNDERSKRIFTER

Stockholm



Dan Coleman  
2022-04-26



Tomas Persson  
2022-04-26