

# Årsredovisning

för

## Anderssons Restaurang & Catering Aktiebolag

556963-4065

Räkenskapsåret


2023-01-01 – 2023-12-31

Innehållsförteckning:	Sida
Förvaltningsberättelse	1
Resultaträkning	2
Balansräkning	3-4
Tilläggsupplysningar	5
Upplysningar till resultaträkning	6
Upplysningar till balansräkning	6
Underskrifter	6


### Fastställelseintyg

Undertecknad styrelseledamot i Anderssons Restaurang & Catering Aktiebolag intygar härmed dels att denna kopia av årsredovisningen överensstämmer med originalet, dels att resultat- och balansräkningen fastställts på årsstämma 2024-07-28. Stämman beslöt också att godkänna styrelsens förslag till resultatdisposition.

Grums 2024-07-28



Robin Andersson



Kenth Andersson

## Förvaltningsberättelse

Styrelsen för Anderssons Restaurang & catering Aktiefbolag, 556963-4065 får härmed avge årsredovisning för räkenskapsåret 2023-01-01 - 2023-12-31

## Verksamheten

### Allmänt om verksamheten

Företaget verksamhet är att bedriva restaurang och cateringverksamhet.

Flerårsöversikt (Tkr)	2020	2021	2022	2023
Nettoomsättning	3 565	4 743	2 765	4 675
Resultat efter finansiella poster	166	192	-90	-279
Soliditet (%)	35	25	70	35

## Resultatdisposition

	<i>Belopp i kr</i>
Styrelsen föreslår att till förfogande stående medel:	
Balanserat resultat	352 749
Årets resultat	-279 974
Totalt	<u>72 775</u>
Disponeras för	
Utdelning	
Balanseras i ny räkning	<u>72 775</u>
<b>Summa</b>	<b>72 775</b>

Styrelsen anser att förslaget är förenligt med försiktighetsregeln i 17 kap. 3 § aktiefbolagslagen enligt följande redogörelse: Styrelsen anser inte att utdelningen skett i strid mot bolagets konsolideringsbehov eller ekonomiska ställning i övrigt.

Bolagets resultat och ställning framgår av efterföljande resultat- och balansräkningar med tilläggsupplysningar.

**Resultaträkning**

<i>Belopp i kr</i>	<i>Not</i>	<i>2023-01-01 – 2023-12-31</i>	<i>2022-01-01 – 2022-12-31</i>
Nettoomsättning		4 675 570 0	<u>2 765 772</u> 0
<b><i>Rörelsens kostnader</i></b>			
Råvaror och förnödenheter		-2 468 543	-1 196 139
Övriga externa kostnader		-871 586	-496 329
Personalkostnader		-1 613 851	<u>-1 262 099</u>
<b>Rörelseresultat</b>		-278 410	<u>-188 795</u>
<b><i>Resultat från finansiella poster</i></b>			
Ränteintäkter och liknande resultatposter		378	0
Räntekostnader och liknande resultatposter		-1 942	<u>-1 721</u>
<b>Resultat efter finansiella poster</b>		-279 974	<u>-190 516</u>
<b>Resultat före avskrivningar</b>		-279 974	<u>-190 516</u>
Avskrivningar		0	0
Avsättning P fond		0	<u>100 000</u>
<b>Årets resultat</b>		-279 974	<u>-90 516</u>
Årets skattekost			<u>0</u>
<b>Resultat efter skatt</b>		-279 974	<u>-90 516</u>

## Balansräkning

Belopp i kr

Not

2022-12-31

2023-12-31

### TILLGÅNGAR

#### Anläggningstillgångar

##### *Materiella anläggningstillgångar*

Byggnader och mark

0

0

Inventarier

13 000

28 418

**Summa materiella anläggningstillgångar**

**13 000**

**28 418**

**Summa anläggningstillgångar**

#### Omsättningstillgångar

##### *Kortfristiga fordringar*

varulager

20 000

20 000

Kundfordringar

57 969

25 820

Övriga fordringar

67 534

54 345

Förutbetalda kostnader och upplupna intäkter

47 592

**Summa kortfristiga fordringar**

**193 095**

**128 583**

##### *Kassa och bank*

Kassa och bank

339 546

244 613

**Summa Kassa och bank**

**339 546**

**244 613**

**Summa omsättningstillgångar**

**SUMMA TILLGÅNGAR**

**545 641**

**373 196**

## Balansräkning

<i>Belopp i kr</i>	<i>Not</i>	<i>2022-12-31-</i>	<i>2023-12-31</i>
<b>EGET KAPITAL OCH SKULDER</b>			
<b>Eget kapital</b>	4		
<b><i>Bundet eget kapital</i></b>			
Aktiekapital (500 aktier)		50 000	50 000
Reservfond			0
<b>Summa budet eget kapital</b>		<b>50 000</b>	<b>50 000</b>
<b><i>Fritt eget kapital</i></b>			
Balanserat resultat		443 265	352 749
Årets resultat		-90 516	-279 974
<b>Summa fritt eget kapital</b>		<b>352 749</b>	<b>72 775</b>
<b>Summa eget kapital</b>		<b>402 749</b>	<b>122 775</b>
<b>Obeskattade reserver</b>			
Periodiseringsfonder		0	0
Ack överavskrivning		0	0
<b>Summa obeskattade reserver</b>		<b>0</b>	<b>0</b>
<b>Långfristiga skulder</b>			
Skulder till kreditinstitut		0	0
Övriga skulder		0	163 459
<b>Summa långfristiga skulder</b>		<b>0</b>	<b>0</b>
<b>Kortfristiga skulder</b>			
Övriga skulder kreditinstitut		0	0
Leverantörsskulder		0	
Skatteskulder		58 459	86 962
Övriga skulder		56 567	0
Upplupna kostnader och förutbetalda intäkter		27 866	
<b>Summa kortfristiga skulder</b>		<b>142 892</b>	<b>86 962</b>
<b>SUMMA EGET KAPITAL OCH SKULDER</b>		<b>545 641</b>	<b>373 196</b>
<b>STÄLLDA SÄKERHETER OCH ANSVARSFÖRBINDELSER</b>			
<b>Ställda säkerheter</b>		Inga	Inga
<b>Ansvarsförbindelser</b>		Inga	Inga

## Redovisningsprinciper och bokslutskommentarer

Belopp i kr om inget annat anges

### Allmänna redovisningsprinciper

Årsredovisningen har upprättats i enlighet med Årsredovisningslagen och Bokföringsnämndens allmänna råd.

### Värderingsprinciper m m

Tillgångar, avsättningar och skulder har värderats till anskaffningsvärden om inget annat anges nedan.

### Redovisning av intäkter

Intäktsredovisning sker i enlighet med BFNAR 2003:3 Intäkter.

## Upplysningar till resultaträkning

### Not 2 Anställda och personalkostnader

Medeltal anställda	2023	2022
Medeltalet anställda bygger på bolagets betalda Närvaru timmar relaterade till normal anställningstid	3,00	3,00


## Upplysningar till balansräkning

### Not 3 Invertarier


	2022-12-31	2023-12-31
Akkumulerade anskaffningsvärden:	149 237	149 237
-Vid årets början	0	15 418
	<b>149 237</b>	<b>164 655</b>
Ingående avskrivning:	-136 237	-136 237
-Årets avskrivning	0	0
-Avyttringar och utrangeringar	0	0
	<b>-136 237</b>	<b>-136 237</b>
<b>Redovisat värde vid årets slut</b>	<b>13 000</b>	<b>28 418</b>

## Underskrifter

Grums 2024-07-28



Robin Andersson



Kenth Andersson