

Årsredovisning
för
Tomas Björnberg AB
556955-1863

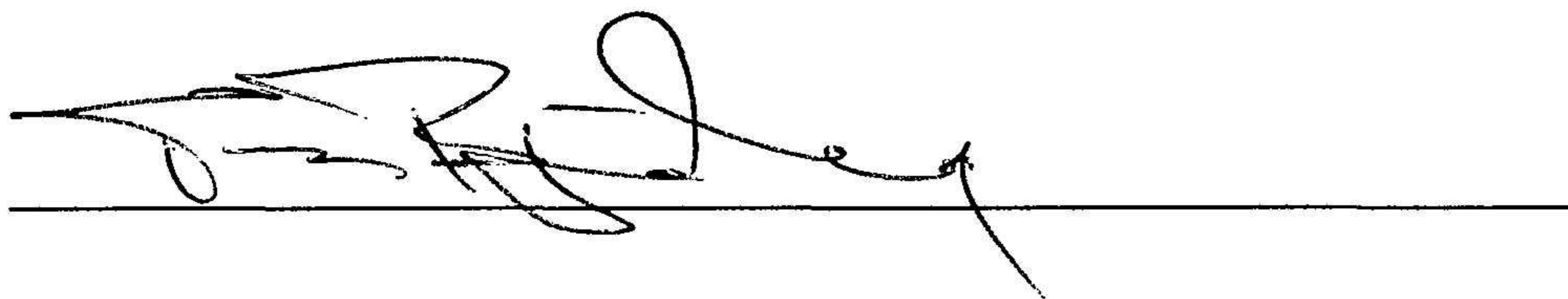
avseende perioden

2024-01-01 - 2024-12-31

Fastställelseintyg

Undertecknad styrelseledamot i Tomas Björnberg AB (556955-1863) intygar dels att denna kopia av årsredovisningen stämmer överens med originalet, dels att resultat- och balansräkning har fastställts på årsstämman som hölls 2025-06-30. Årsstämman beslutade att godkänna styrelsens förslag till hur resultatet ska disponeras.

Sundsvall 2025-06-30



Tomas Björnberg

Förvaltningsberättelse

Bolaget registrerades 2013-12-17

Allmänt om verksamheten

Bolaget skall äga och förvalta aktier och andelar samt därmed förenlig verksamhet

Väsentliga händelser under och efter räkenskapsåret

Företaget bör upprätta en kontrollbalansräkning

Flerårsöversikt

Belopp i kr	2024-01-01	2023-01-01	2022-01-01	2021-01-01
	- 2024-12-31	- 2023-12-31	- 2022-12-31	- 2021-12-31
Nettoomsättning	113 595	27 251	0	27 778
Resultat efter finansiella poster	55 298	-55 434	-151 300	-78 714
Soliditet (%)	-77	-66	-68	-33

Förändringar i eget kapital

Belopp i kr	Aktie- kapital	Balanserat- resultat	Årets resultat	Totalt
Vid årets början	50 000	-314 903	-55 434	-320 337
-Disposition enligt beslut på årsstämman		-55 434	55 434	0
-Utdelning				0
-Årets resultat			<u>55 298</u>	<u>55 298</u>
Vid årets utgång	50 000	-370 337	55 298	-265 039

Förslag till resultatdisposition

Styrelsen och VD föreslår att till förfogande stående medel (Belopp i kr*)

Balanserat resultat	-370 337
Årets resultat	<u>55 298</u>
Summa	-315 039

Disponeras enligt följande

Balanseras i ny räkning	<u>-315 039</u>
Summa	-315 039

Resultaträkning

2025073011693

Belopp i kr	Not	2024-01-01 - 2024-12-31	2023-01-01 - 2023-12-31
Rörelseintäkter, lagerförändringar m.m			
Nettoomsättning	1	<u>113 595</u>	<u>27 251</u>
Summa rörelseintäkter, lagerförändringar m.m		113 595	27 251
Rörelsekostnader			
Råvaror och förnödenheter		0	0
Övriga externa kostnader		-58 890	-82 961
Personalkostnader	2	<u>0</u>	<u>0</u>
Summa rörelsekostnader		-58 890	-82 961
Rörelseresultat		54 705	-55 710
Finansiella poster			
Resultat från övriga företag som det finns ett ägarintresse i		0	0
Övriga ränteintäkter och liknande resultatposter		593	277
Räntekostnader för skatter och avgifter		<u>0</u>	<u>0</u>
Summa finansiella poster		593	277
Resultat efter finansiella poster		55 298	-55 433
Resultat före skatt		55 298	-55 433
Skatter			
Skatt på årets resultat		<u>0</u>	<u>0</u>
Summa skatter		0	0
Årets resultat		55 298	-55 433

Balansräkning

2025073011694

Belopp i kr	Not	2024-01-01 - 2024-12-31	2023-01-01 - 2023-12-31
-------------	-----	----------------------------	----------------------------

Tillgångar

Anläggningstillgångar

Finansiella anläggningstillgångar

Aktier, andra sv företag		<u>55 000</u>	<u>55 000</u>
--------------------------	--	---------------	---------------

<i>Summa finansiella anläggningstillgångar</i>		55 000	55 000
--	--	---------------	---------------

Summa anläggningstillgångar		55 000	55 000
------------------------------------	--	---------------	---------------

Omsättningstillgångar

Kortfristiga fordringar

Kundfordringar		0	0
----------------	--	---	---

Övriga fordringar		<u>303 299</u>	<u>345 675</u>
-------------------	--	----------------	----------------

<i>Summa kortfristiga fordringar</i>		303 299	345 675
--------------------------------------	--	----------------	----------------

Kassa och bank

Kassa och bank		<u>83</u>	<u>0</u>
----------------	--	-----------	----------

<i>Summa kassa och bank</i>		83	0
-----------------------------	--	-----------	----------

Summa omsättningstillgångar		303 382	345 675
------------------------------------	--	----------------	----------------

Summa tillgångar		358 382	400 675
-------------------------	--	----------------	----------------

Balansräkning

2025073011695

Belopp i kr	Not	2024-01-01 - 2024-12-31	2023-01-01 - 2023-12-31
-------------	-----	----------------------------	----------------------------

Eget kapital och skulder

Eget kapital

Bundet eget kapital

Aktiekapital (Antal aktier: 5000)	<u>50 000</u>	<u>50 000</u>
Summa bundet eget kapital	50 000	50 000

Fritt eget kapital

Balanserat resultat	-370 337	-314 903
Årets resultat	<u>55 298</u>	<u>-55 434</u>
Summa fritt eget kapital	-315 039	-370 337

Summa eget kapital	-265 039	-320 337
---------------------------	-----------------	-----------------

Kortfristiga skulder

Leverantörsskulder	0	0
Skatteskulder	0	0
Övriga skulder	<u>623 421</u>	<u>721 012</u>
Summa kortfristiga skulder	623 421	721 012

Summa eget kapital och skulder	358 382	400 675
---------------------------------------	----------------	----------------

Noter

2025073011696

Not 1 – Redovisningsprinciper

Årsredovisningen är upprättad i enlighet med årsredovisningslagen och BFNAR 2016:10 årsredovisning i mindre aktieföretag.

I den mån tjänste- och/eller entreprenaduppdrag förekommer är företagets intäkter från uppdrag redovisade enligt huvudregeln.

Tillämpade avskrivningstider:

Maskiner och andra tekniska anläggningar:	5 år
Inventarier, verktyg och installationer:	4 år
Byggnader och mark:	25 år

Not 2 - Anställda och personalkostnader

	2024-01-01	2023-01-01
	- 2024-12-31	- 2023-12-31

Medelantal anställda under året

0

0


Ställda säkerheter och eventalförpliktelser

Inga under åren


Underskrifter

2025073011697

Sundsvall 2025-06-30



Jimmy Svensson
Styrelseordförande



Tomas Björnberg
Styrelseledamot