


Molindo Energy AB – organisationsnummer 559107-3092

Årsredovisning 2024-01-01 – 2024-12-31

Undertecknad styrelseledamot i Molindo Energy AB intygar att resultaträkningen och balansräkningen i årsredovisningen har fastställts på årsstämman den 30 juni 2025. Årsstämman beslutade att godkänna styrelsens förslag till hur förlusten ska disponeras.

Jag intygar också att innehållet i årsredovisningen och revisionsberättelsen stämmer överens med originalen.

Stockholm, 3 juli 2025

  
Morgan Sedarangani

# Molindo Energy AB

Årsredovisning

2024-01-01 – 2024-12-31

**VD-ord**

Kära aktieägare,

Under 2024 har vi fortsatt att navigera i ett utmanande marknadsklimat, där riskaptiten fortfarande är låg trots tecken på ekonomisk återhämtning. Vi har under året noterat en nedjustering av substansvärdet. 2024 sjönk substansvärdet per aktie med 6,5%, från 222 kronor per aktie till 208 kronor per aktie. Trots detta har många av våra portföljbolag haft ett starkt år med flera viktiga operativa, finansiella och teknologiska genombrott.

Under 2024 har vi fortsatt att utveckla vår portfölj och sett positiva kommersiella tendenser i flera av våra befintliga investeringar. Molindo genomförde en lyckad kapitalrunda i februari 2024, där Atlas Copcos pensionsstiftelse gick in som ledande investerare – deras andra investering i bolaget

Några av årets viktigaste höjdpunkter:

- Altris har tagit ett stort kliv mot kommersialisering. Partnerskapet med amerikanska Clarios visar på den globala potentialen för bolagets natriumjonteknologi. Produktionen skalas nu upp till 15–20 MWh per år. Under 2024 avslutades en finansieringsrunda till dubblerat bolagsvärde med de nya starka strategiska ägarna Clarios, Maersk och Volvo Cars.
- Nanosized med banbrytande teknik för att producera rent vatten (APW®) är särskilt relevant för den snabbt växande halvledarindustrin. Uppskalningen av tekniken är genomförd och intresset från potentiella kunder är starkt inför kommersialiseringsfasen.
- Apstec lanserade HSS Falcon och har gått in i en aktiv försäljningsfas efter en lyckad nyemission där Molindo deltog. Apstecs HSS Falcon är en unik, AI-baserad säkerhetsbåge som kombinerar fritt flöde av människor med avancerad detektion av hot, och bolaget står väl positionerat för tillväxt i en värld med ökande säkerhetskrav.
- Meva Energy invigde sin första kommersiella anläggning hos Sofidel i juni och har redan påbörjat bygget av nästa anläggning för IKEA i Polen. Bolaget har också tecknat ett avtal med en kund i metallurgisektorn för leverans av upp till 9 MW förnybar biogas, vilket markerar inträdet på en ny marknad.
- Ecohelix har säkrat råvaruförsörjningen genom ett exklusivt 20-årigt avtal med Domsjö Fabriker. Bolagets biopolymerer under varumärket WOODMER® är industriellt verifierade och förhandlingar om offtake-avtal pågår med ledande aktörer inom flera olika branscher.

Vi går in i 2025 med tillförsikt. Vår portfölj består av teknikbolag i absolut framkant och vårt fokus ligger fast vid att bygga långsiktigt värde för våra aktieägare.

**Vi blickar fram emot ett positivt 2025, tack för fortsatt stöd och förtroende,**

**Stockholm i juni 2025**

**Morgan Sadarangani, verkställande direktör**

**Molindo Energy AB**

### Om Molindo Energy

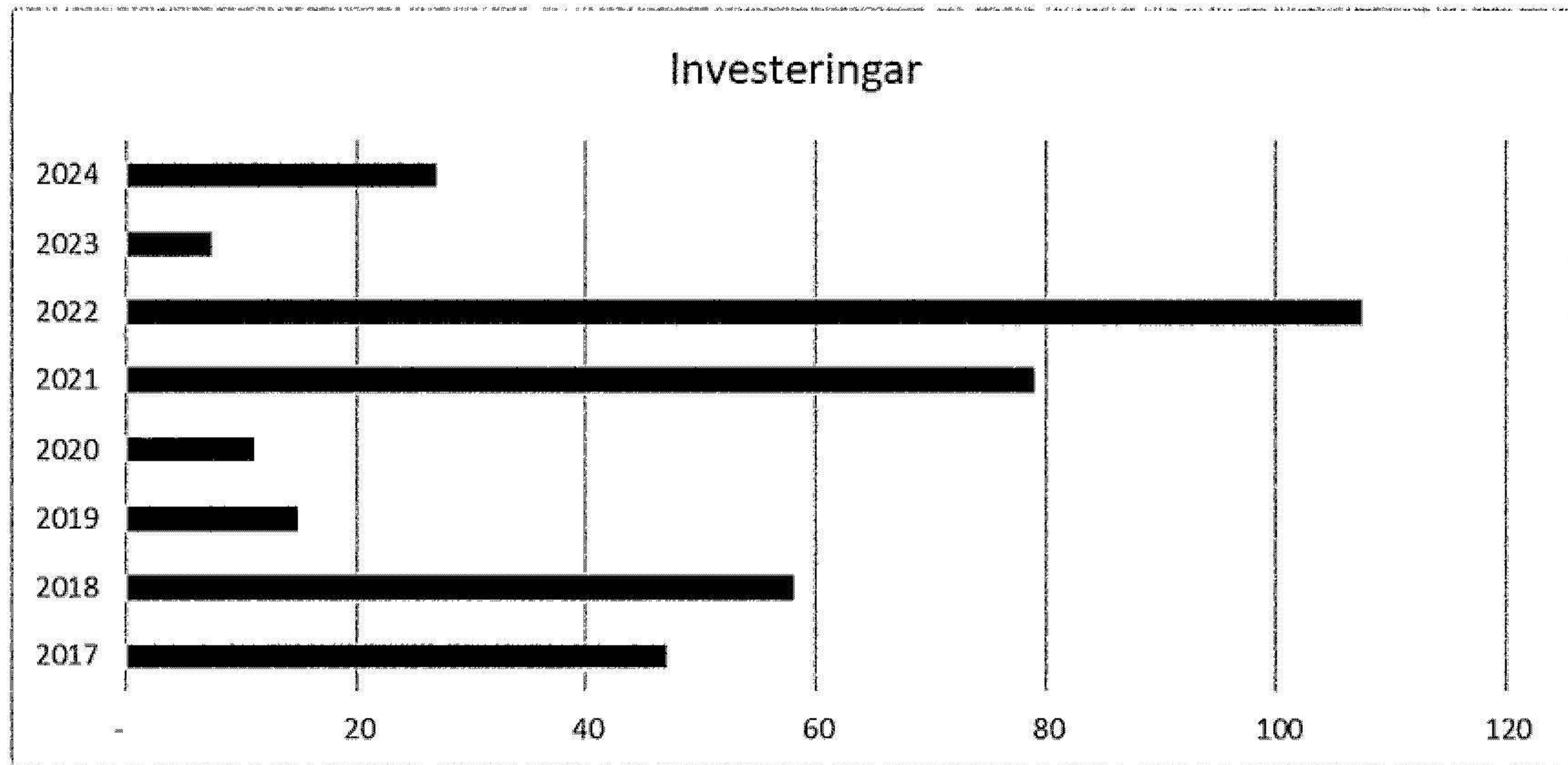
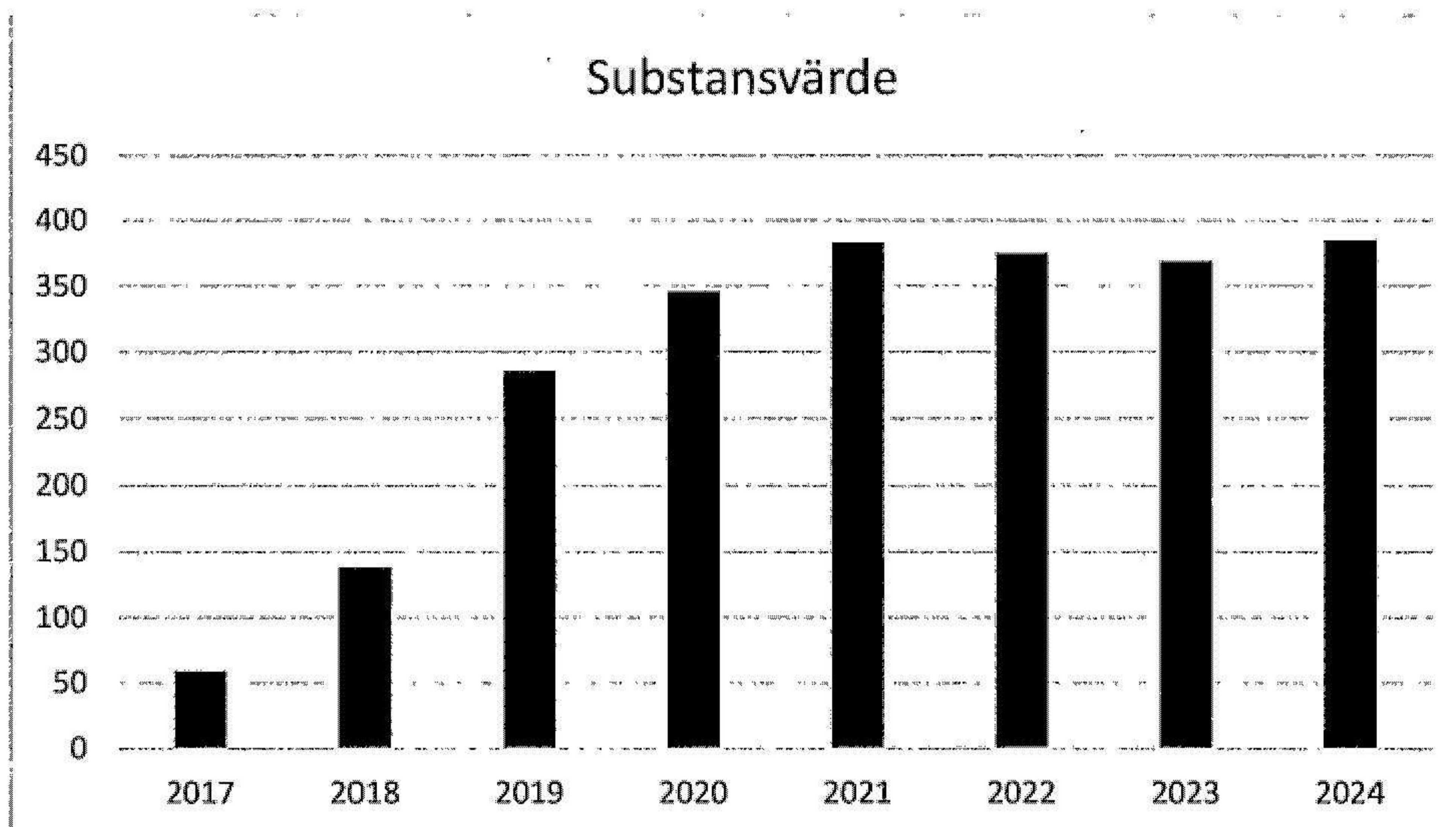
Molindo Energy är ett investmentbolag med innehav i främst onoterade teknologi- och innovationsdrivna företag som befinner sig i kommersialiseringsfas. Våra portföljbolag har banbrytande teknologi och verkar på en global marknad med möjlighet att försvara höga marginaler över tid. Molindo Energy är en långsiktig och aktiv ägare och bidrar med kapital, kunnande och kontaktnät. Investeringsportföljen har succesivt byggts upp sedan Molindo Energy grundades 2017 och består per 31 december 2024 av 9 bolag.

### Milstolpar

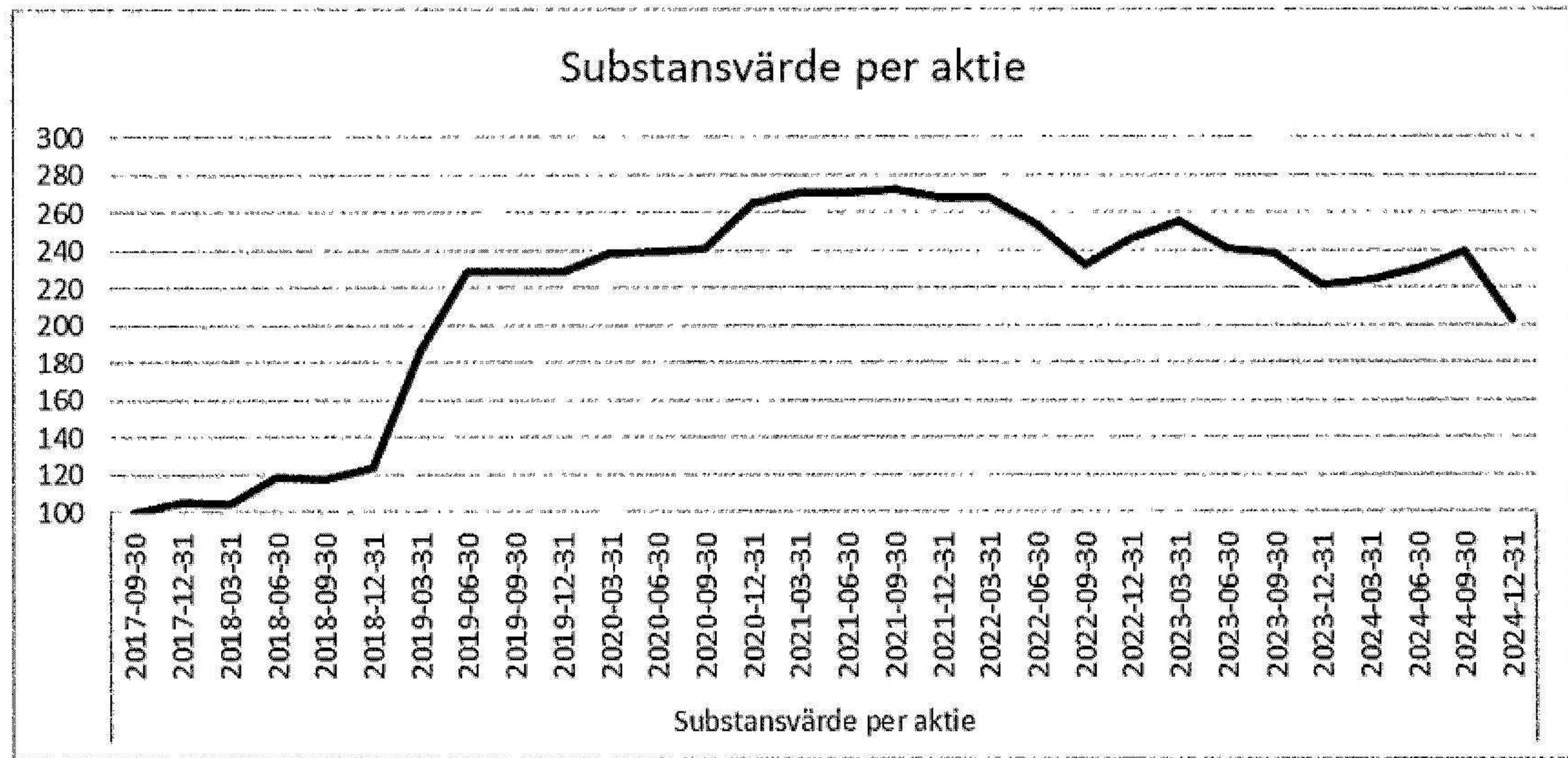
Molindo Energy grundas	September, 2017
Investeringar om MSEK 47 i Exeger, Meva och QFS/Delta	2017
Investeringar om MSEK 58 i Exeger, Meva och QFS/Delta	2018
Investeringar om MSEK 15 i Meva och QFS/Delta. - Softbank investerar i Exeger	2019
Investeringar om MSEK 11 i Meva QFS/Delta och Renewcell - Exeger tecknar sitt första kommersiella kundavtal - Renewcell börsnoteras - Meva tecknar sitt första kundavtal med Sofidel	2020
Investeringar om MSEK 79 i Apstec, Lignin Industries, Altris, Ecohelix, Graphmatech och Cinis Fertilizer - Exeger lanserar flera globala produkter - Meva tecknar avtal med IKEA - Renewcell avyttras	2021
Investeringar om MSEK 108 i Altris, Exeger, Ecohelix, Apstec och Cinis Fertilizer - Cinis Fertilizer börsnoteras - Northvolt går in som huvudägare i Altris - Meva tar in MSEK 300 i en strategisk kapitalanskaffning	2022
Investeringar om MSEK 7 i Apstec, Lignin Industries och Nanosized	2023
Investeringar om MSEK 27 i Altris, Apstec, Lignin Industries och Nanosized	2024

**Molindo Energy i siffror per 31 december 2024 (2023-12-31 i parentes)**

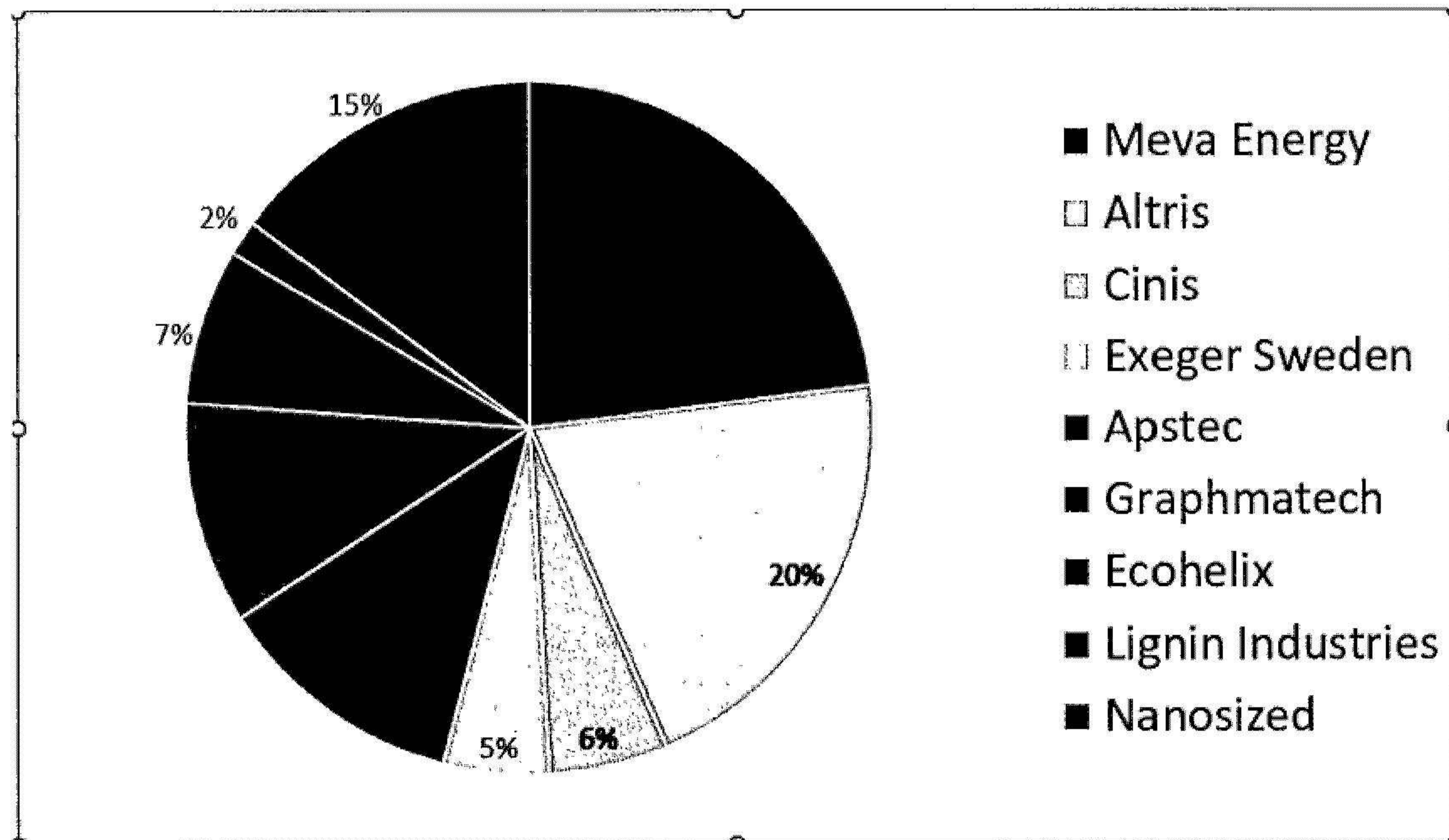
- 9 (9) portföljbolag.
- 10,7% (13,7%) IRR sedan starten i september 2017.

**Investeringar per år fram till och med 2024(MSEK)****Substansvärdeutveckling per år fram till 2024 (MSEK)**

## Substansvärde, SEK per aktie fram till 31 december 2024



## Molindo Energys portfölj per 31 december 2024



## Målsättning och vision

Molindo Energys mål är att skapa aktieägarvärden genom aktivt ägande i onoterade teknologibolag. Portföljen innehåller banbrytande, innovativ och långsiktigt hållbar teknologi i bolag som befinner sig i kommersialiseringsfas. Vår vision är att bli en ledande investerare i teknologibolag och skapa förutsättningar till att stärka svensk forskning och utveckling. Kunskap, erfarenhet och vårt affärsnätverk möjliggör framgångsrika investeringar och vi når dit genom att arbeta i nära samarbete med våra portföljbolag, vara fokuserade i våra investeringar och aktivt bygga vårt kontaktnät.

## Molindo Energys portfölj

TSEK	Market value, 31 Dec 2024	Investments/ Divestments	Change in market value	Change in market value, %	Market value, 31 December 2023	Share of portfolio, 31 Dec 2024, %	Ownership, %
Exeger	21 376	0	-72 679	-77,3%	94 056	4,9%	1,8%
Meva Energy	98 253	0	956	1,0%	97 298	22,6%	7,9%
Altris	87 488	5 000	38 894	89,2%	43 594	20,1%	12,8%
Apstec	50 238	4 405	5 000	12,2%	40 833	11,5%	8,5%
Lignin Industries	7 099	437	0	0,0%	6 662	1,6%	1,8%
Ecohelix	31 250	2 998	-72	-0,3%	28 323	7,2%	13,6%
Graphmatech	24 089	0	0	0,0%	24 089	5,5%	10,4%
Cinis Fertilizer	23 875	0	-55 986	-70,1%	79 860	5,5%	3,4%
Nanosized	71 703	9 186	60 597	3156,1%	1 920	16,5%	28,1%
Investment in convertible loans	20 000	5 000	0	0,0%	15 000	4,6%	-
<b>Total Investment portfolio</b>	<b>435 371</b>				<b>431 635</b>		
Cash	6 588						
Loan	-68 001						
Other net working capital	11 248						
<b>Total Net Asset Value</b>	<b>385 206</b>						
Number of shares in Molindo Energy	1 856 892						
<b>Net Asset Value per share</b>	<b>208</b>						

Portföljbolag			Väsentliga händelser 2024
<p><b>Altris</b> Bolaget är en producent av katodmaterial för batteriindustrin. Företagets innovation möjliggör en miljövänlig, kostnadseffektiv och konkurrenskraftig batterikemi. Batteriers negativa miljöavtryck får alltmer uppmärksamhet och den stora marknaden för litium-jon-batterier är därför intressant att hitta alternativ till.</p> <p>Altris har en produkt som ligger väl i tiden och är baserad på en batterikemi med tillgängliga, hållbara och billiga material.</p>	<p>Initial investering, år Totalt värde (MSEK) Andel av total portfölj Andel av utestående aktier Värdeutveckling 2024</p>	<p>2021 87,5 20,1% 12,8% 89,2%</p>	<p>Under 2024 avslutades en finansieringsrunda till dubblat bolagsvärde med nya starka strategiska ägare som är Clarios, Maersk och Volvo Cars.</p>
<p><b>Apstec</b> Är ett säkerhetsföretag med en världsledande teknik för screening av människor för att upptäcka sprängämnen och vapen. Det som särskiljer Apstec är tekniken att kunna screena många människor samtidigt vilket ger möjligheten att kunna sköta säkerheten på ett kostnads- och tidseffektivt sätt utan att skapa för mycket köbildning. Givet de ökande kraven på säkerhet och det tekniska förspånget som Apstec har ser framtiden ljus ut.</p>	<p>Initial investering, år Totalt värde (MSEK) Andel av total portfölj Andel av utestående aktier Värdeutveckling 2024</p>	<p>2021 50,2 11,5% 8,5% 12,2%</p>	<p>Apstec lanserade HSS Falcon och har gått in i en aktiv försäljningsfas av den nya säkerhetsbågen</p> <p>Genomförd nyemission där Molindo deltog.</p>
<p><b>Cinis Fertilizer</b> Företagets affärsidé är att med hjälp av en patentskyddad teknologi tillverka ett cirkulärt och fossilfritt mineralgödsel, kallumsulfat. Detta gör man genom att tillvarata restprodukter från svenska massabruk eller elbilbatteriproduktion. Den miljövänliga produktionstekniken är banbrytande och Cinis har redan säkrat avgörande leverantörs- och kundavtal.</p>	<p>Initial investering, år Totalt värde (MSEK) Andel av total portfölj Andel av utestående aktier Värdeutveckling 2024</p>	<p>2021 23,9 5,5% 3,4% -70,1%</p>	<p>Cinis Fertilizer har inlett produktionen i Örnsköldsvik och genomfört sin första leverans till Van Iperen International inom ramen för ett tioårigt avtal.</p>

<p><b>Ecohelix</b> Företaget har utvecklat en polymer som bygger på restprodukter från massaindustrin. Denna polymer kommer att kunna ersätta flera petroleumbaserade polymerer inom specialkemiindustrin, t ex barriärer inom förpackningsindustrin, lim- och färgkomponenter. Marknaden är enorm och efterfrågan på högpresterande och hållbara polymerer är mycket stor. Bolagets världsunika teknik ligger helt rätt i tiden.</p>	<p>Initial investering, år Totalt värde (MSEK) Andel av total portfölj Andel av utestående aktier Värdeutveckling 2024</p>	<p>2021 31,3 7,2% 13,6% 0,0%</p>	<p>Ecohelix har säkrat råvaruförsörjningen genom ett exklusivt 20-årigt avtal med Domsjö Fabriker.</p>
<p><b>Exeger</b> Exegers unika patenterade solceller för elektroniska enheter medför sömlös integration med elektronikprodukter inom konsumentområdet. Denna tredje generationens tunna solcellsfilmen kan användas i inomhusbelysning och reducerar behovet av batteriladdning i elektronikprodukter. Exeger har egen produktion av solcellsfilmen till låg kostnad och stor marknadspotential.</p>	<p>Initial investering, år Totalt värde (MSEK) Andel av total portfölj Andel av utestående aktier Värdeutveckling 2024</p>	<p>2017 21,4 4,9% 1,8% -77,3%</p>	<p>Exeger har dubblat sitt produktutbud och lanserat produkter med världsledande varumärken som 3M (Peltor), Urbanista, Philips och flera andra. Bolaget har genomfört nyemissioner och erhållit stöd från Europeiska Investeringsbanken.</p>
<p><b>Graphmatech</b> Bolaget har hittat ett sätt att i kommersiell skala kunna producera supermaterialet grafen. Grafen är superlativens material, som tidigare gett ett Nobelpris. Materialets styrka, hårdhet, ledningsförmåga och vikt är helt exceptionella. Bolaget har hittat ett världsunikt sätt att producera grafen som visar på imponerande resultat.</p>	<p>Initial investering, år Totalt värde (MSEK) Andel av total portfölj Andel av utestående aktier Värdeutveckling 2024</p>	<p>2021 24,1 5,5% 10,4% 0,0%</p>	<p>Graphmatech mottog sin största order hittills från Polytubes i Kanada. Bidrag från Energimyndigheten med 10 MSEK.</p>
<p><b>Lignin Industries</b> Ett företag som omvandlar lignin (rest från massapapperstillverkning) till bioplast. Bolaget har hög potential eftersom det är mycket lönsamt och eftertraktat att använda avfall som råvara för att producera något som ersätter fossilbaserade produkter.</p>	<p>Initial investering, år Totalt värde (MSEK) Andel av total portfölj Andel av utestående aktier Värdeutveckling 2024</p>	<p>2021 7,1 1,6% 1,8% 0,0%</p>	<p>Genomfört en nyemissionen på 25 MSEK.</p>
<p><b>Meva Energy</b> Bolaget har utvecklat en egen patenterad teknik för biogasutvinning för industriellt bruk. Företagets biogasanläggningar använder tillverkningsindustriens egna spillprodukter från befintlig produktion för att producera gas och el för egen energianvändning. Mevas unika teknik konverterar biomassa-rester med lågt värde till energi vilket ger förutsättningar för producerande företag att bli självförsörjande på energi till en låg kostnad. Företagets anläggningar kräver liten plats och byggs i anslutning till produktionen.</p>	<p>Initial investering, år Totalt värde (MSEK) Andel av total portfölj Andel av utestående aktier Värdeutveckling 2024</p>	<p>2017 98,3 22,6% 7,9% 1,0%</p>	<p>Meva Energy inviger sin första kommersiella anläggning hos Sofidel i juni. Bolaget har tecknat ett avtal med en kund i metallurgisektorn för leverans av upp till 9 MW förnybar biogas.</p>
<p><b>Nanosized</b> Bolaget har utvecklat en patenterad teknik som gör det möjligt att utvinna världens renaste vatten. Tekniken innebär ett språng framåt för de industrier som idag har behov av rent vatten. Det stora användningsområdet för industriellt rent vatten är tvättning av kiselskivor inför och</p>	<p>Initial investering, år Totalt värde (MSEK) Andel av total portfölj Andel av utestående aktier Värdeutveckling 2024</p>	<p>2023 71,7 16,5% 28,1% 3156,1%</p>	<p>Lyckad uppskalningen av tekniken är genomförd.</p>

under produktion av halvledare och chip. Potentialen ligger i en väsentligt förbättrad produktivitet vilket gör värdet av tekniken väldigt stor för halvledarbranschen.			
---	--	--	--

## Förvaltningsberättelse

Förvaltningsberättelsen för Molindo Energy AB (nedan refererat till som "Molindo Energy"), med organisationsnummer 559107-3092, presenteras härmed för perioden 2024-01-01 till 2024-12-31. Siffror i rapportens tabeller summerar eventuellt inte till följd av avrundningar. Bolagets räkenskapsår är kalenderår. Molindo Energy AB är dotterbolag i en koncern där Molindo AB (559070-1743) är moderbolag.

### VERKSAMHET

Molindo Energy AB, med säte i Stockholm, grundades 2017 och är ett investmentbolag med investeringar i innovativa teknologibolag. Värdeskapandet sker genom ett noggrant urval av bolag och entreprenörer samt genom att Molindo Energy som aktiv ägare bistår med finansiering, nätverk och branschkunskap.

Flertalet av Molindo Energys portföljbolag står inför kommersialisering och befinner sig i en kapitalkrävande utvecklingsfas. Finansieringar och investeringar har skett parallellt sedan starten. Molindo Energy AB investerade 27 MSEK under 2024 och 7 MSEK under 2023. Portföljen innehåller nio aktiva bolag och en beskrivning av respektive bolag följer nedan. Portföljen har under 2024 utvecklats negativt där substansvärdet per aktie sjunkit med 6,5 % sedan 31 december 2023. Totalt sedan start (september 2017) har substansvärdet per aktie ökat med 108,4 %.

#### Meva Energy AB

Meva Energy har utvecklat en teknik för förgasning av fasta biobränslen, där biogasen antingen kan användas direkt i värmeapplikationer eller där biogasen kan producera el med hjälp av en generator. Bolaget har sedan ett par år en fullskalig testanläggning i Piteå där det skett ett löpande arbete med att färdigställa tekniken. Anläggningen i Piteå har möjliggjort långa driftskampanjer och därigenom mycket värdefulla kunskaper för bolaget. Bolaget har ingått två kommersiella avtal, där Meva Energy ska bygga och äga två anläggningar och från dessa leverera gas respektive el. Den första kunden är Sofidel som tillverkar mjukpapper i Kisa och den andra kunden är IKEA i Polen som har stora mängder MDF-spån. Under 2023 färdigställde Meva Energy sin första anläggning hos pappersföretaget Sofidel i Kisa och under 2024 har produktionen startat upp. Produktionstiden har varierat under 2024 i allt längre produktionskampanjer och upprampningen förväntas fortsätta under hela 2025 och förväntningarna är att bolaget under slutet av 2025 skall nå kommersiella nivåer av produktion.

Molindo Energy har inte investerat något i Meva Energy under 2024 eller 2023 och det totala värdet av innehavet uppgår per 31 december 2024 till 98,3 MSEK (97,3 MSEK).

#### Exeger Sweden AB

Exeger har utvecklat ett nytt material för solceller och har fortsatt att fokusera på att kommersialisera bolagets produkter. Sedan tidigare har bolaget valt att fokusera ansträngningarna på konsumentelektronikbranschen som kännetecknas av ständig teknikförbättring och där aktörerna kan ta betalt för tekniska innovationer. Det finns ett stort intresse kring Exegers teknologi. Företagets nya produktionsanläggning i Kista kallad Stockholm II är i drift och kan tillsammans med den första produktionsanläggningen möta en förväntad global efterfrågan. Bolaget har publicerat en mängd samarbeten och förväntade produktreleaser, bl a prismärkningssystem med Vusion, transpondrar med Kapsch och hörlurar med 3M.

Under 2024 har Molindo Energy varken investerat eller avyttrat några aktier i Exeger, jämfört med 2023 då Molindo Energy avyttrade aktier till ett värde av 11. Det totala värdet av innehavet uppgår per 31 december 2024 till 21 MSEK (94,1 MSEK). Den stora värdeminskningen består av nedskrivning till följd av förseningar i kommersialiseringen samt en lägre värdering på Exegers aktie i gråhandeln.

#### Altris

Altris är en producent av katodmaterial för batteriindustrin. Företagets innovation möjliggör ett miljövänligt, kostnadseffektivt och konkurrenskraftigt alternativ till batteriindustrin. Batteriers negativa miljöavtryck får allt mer uppmärksamhet och den stora marknaden för litium-jon-batterier är därför intressant att hitta alternativ till. Altris har en produkt som ligger väl i tiden och är baserad på en batterikemi med tillgängliga och billiga material. Under 2024 genomfördes en kapitalanskaffning i Altris där bolaget tog in 150 MSEK i en nyemission där de huvudsakliga investerarna var Clarios, Maersk och Volvo Cars. Dessa nya strategiska ägare har även kundsamarbeten med Altris och är ett uttryck för deras långsiktiga ambitioner med Altris. Arbetet med att vidareutveckla natriumjonbatterier har fortsatt under 2024, med mål att ha tidiga produkter på marknaden under senare delen av 2025.

Molindo Energy har under 2024 inte investerat ytterligare i Altris, jämfört med 2023 då Molindo Energy deltog i en bryggfinansiering om 5 MSEK. Det totala värdet av innehavet uppgår per 31 december 2024 till 87,5 MSEK (43,6 MSEK). Värdeökningen beror på en ökad värdering av Altris i den genomförda kapitalanskaffningen under 2024.

#### Apstec

Bolaget är ett säkerhetsföretag med världsledande teknik för screening av människor med syfte att upptäcka sprängämnen och vapen. Det som särskiljer Apstec är tekniken att kunna scanna ett stort antal människor samtidigt, vilket ger möjligheten att kunna hantera säkerhet på ett kostnads- och tidseffektivt sätt, utan att skapa för mycket köbildning. Under 2024 har bolaget

lanserat produkten HSS Falcon och påbörjat tidig försäljning. Under 2025 förväntas bolaget öka försäljningen samt addera en ny produkt i sortimentet, en aktiv metallbåge som kan komplettera produkten HSS.

Molindo Energy har under 2024 investerat 4 MSEK (5 MSEK) i Apstec och totala värdet av innehavet uppgår per 31 december 2023 till 50,2 MSEK (40,8 MSEK).

#### Lignin Industries

Lignin Industries är ett företag vars affärsidé är att med lignin (rest från pappersmassaproduktion) som bas, tillverka bioplast. Bolagets potential bygger på att kunna tillvarata en relativt lågt värderad restprodukt och skapa plastprodukter som ersätter fossilbaserad plast. Bolaget har påbörjat kommersialisering med ett par första ordrar av e-handelspåsar från kända varumärken.

Molindo Energy har under 2024 investerat 0,5 MSEK (0,5 MSEK) i Lignin Industries och totala värdet av innehavet uppgår per 31 december 2024 till 7,1 MSEK (6,7 MSEK).

#### Ecohelix

Företaget har utvecklat en polymer som bygger på restprodukter från massaindustrin. Denna polymer förväntas att kunna ersätta flera petroleum-baserade polymerer inom specialkemiindustrin, t ex barriärer inom förpackningsindustrin, lim- och färgkomponenter. Efterfrågan på högpresterande och miljömässigt hållbara polymerer är mycket stor. Under 2024 har det skett en stark utveckling inom produktapplikationerna speciallim och papperskemikalier. Bolaget har tillsammans med kunder genomfört allt större tester av produkten med goda resultat. I tillägg till utvecklingen på kundsidan har Ecohelix ingått ett avtal med Domsjö Fabriker om långa supply-avtal som säkrar bolagets tillgång till råvara under lång tid.

Molindo Energy har investerat MSEK 3 i Ecohelix under 2024 (- MSEK) och det totala värdet av innehavet uppgår per 31 december 2024 till 31,3 MSEK (28,3 MSEK).

#### Graphmatech

Graphmatechs innovation är att använda grafen för att förstärka egenskaper hos metaller (t ex koppar, silver, järn), plaster samt för att förbättra egenskaperna i batterier. Grafen är ett unikt material, med avseende på styrka, hårdhet, ledningsförmåga och vikt. En inblandning av grafen i metaller och plaster ger betydligt bättre och specifika egenskaper. Graphmatech har en unik innovation och har påbörjat en rad industriella samarbeten för att i nästa steg kommersialisera produkten. Bolaget har under 2024 fortsatt kommersialiseringen och haft mindre försäljning inom framförallt området polymerer. Graphmatech har under året även säkrat bryggfinansiering från befintliga ägare.

Molindo Energy har deltagit i en bryggfinansiering om MSEK 10 under 2024, men denna investering är inte konverterad till aktier per rapportdatum och ingår därför inte i värdet i portföljbolaget Graphmatech, utan ingår istället i kortfristiga placeringar. Utöver detta har Molindo Energy inte investerat något under 2024 (0 MSEK) i Graphmatech och totala värdet av innehavet uppgår per 31 december 2024 till 24,1 MSEK (24,1 MSEK).

#### Cinis Fertilizer

Förtagets affärsidé är att med hjälp av en patentskyddad teknologi tillverka en cirkulär och fossilfri mineralgödsel, kaliumsulfat. Detta gör man genom att tillvarata restprodukter från svenska massabruk eller elbilbatteriproduktion. Bolagets anläggning invigdes under första halvåret 2024 och produktion och de första leveranserna påbörjades under andra halvåret 2024. Upprampningen av produktionen har varit långsammare än förväntat och det har även varit en del kvalitetsproblem med produkten. Mot slutet av 2024 har bolaget löst kvalitetsproblemen, men en låg produktionsstakt kvarstod. Dessa förseningar har medfört finansieringsbehov som fortsatt in i 2025.

Molindo Energy har under 2024 varken investerat eller avytttrat aktier i Cinis Fertilizer, jämfört med 2023 då Molindo Energy avytttrade aktier till ett värde av 6,8 MSEK. Det totala värdet av innehavet uppgår per 31 december 2024 till 23,9 MSEK (79,9 MSEK).

#### Nanosized

Bolaget har utvecklat en patenterad teknik som gör det möjligt att utvinna världens renaste vatten. Tekniken innebär ett språng framåt för de industrier som idag har behov av rent vatten. Det stora användningsområdet för industriellt rent vatten är tvättning av kiselkivor inför och under produktion av halvledare och chip. Potentialen ligger i en väsentligt förbättrad produktivitet vilket gör värdet av tekniken väldigt stor för halvledarbranschen. Under 2024 har Nanosized bevisat vattnets renhet med hjälp av extern part, samt även utvecklat produkten för kommersiell försäljning.

Molindo Energy har under 2024 investerat 9,2 MSEK (1,9 MSEK) i Nanosized och totala värdet av innehavet uppgår per 31 december 2024 till 71,7 MSEK (1,9).

#### **Transaktioner med närstående**

Morgan Sadarangani, bolagets VD, är genom Molindo AB också huvudägare av Molindo Energy AB och har genom aktieägaravtal rätt till ersättning om 10% av den genererade avkastningen över s.k. "high watermark" från de underliggande investeringarnas utveckling. Denna ersättning erläggs genom utdelning till ägare av A-aktierna vilka ägs av Molindo AB och i förlängningen VD. För ytterligare information, se not 12.

#### **Styrelse och organisation**

Styrelsen har under 2024 bestått av Giovanni Fili, Max Heger, Roger Lodén, Lars Jarbrand (ordförande) och Morgan Sadarangani som också är bolagets VD.

#### **Händelser efter rapportperioden**

##### *Finansiering:*

Under 2025 har 3,3 MSEK erhållits i nyemission från nya aktieägare.

##### *Investeringar:*

Under 2025 har Molindo Energy hittills investerat sammanlagt 1,5 MSEK i Nanosized.

**Förslag till vinstdisposition**

Styrelsen föreslår årsstämman att de disponibla vinstmedlen balanseras i ny räkning som beskrivs nedan.

SEK	
Balanserade vinstmedel, inklusive överkursfond	402 379 223
Årets resultat	-26 996 683
	<b>375 382 540</b>
Styrelsen föreslår att vinstmedlen disponeras enligt följande:	
Utdelning till innehavare av aktier serie A i enlighet med bolagsordning och aktieägaravtal	-
I ny räkning balanseras	375 382 540
	<b>375 382 540</b>

Resultatet av verksamheten under räkenskapsåret och ställningen vid räkenskapsårets utgång framgår av efterföljande resultat- och balansräkning med tilläggsupplysningar.

**Resultaträkning**

SEK	Not	2024	2023
Övriga rörelseintäkter		1 045 580	-
Värdoförändringar	4	-23 289 421	-29 611 027
Övriga externa kostnader	6	-3 449 397	-4 192 035
Personalkostnader	5	-4 844 215	-4 762 697
<b>Rörelseresultat</b>		<b>-30 537 453</b>	<b>-38 565 759</b>
Finansiella intäkter		98 093	13 154
Finansiella kostnader	7	-6 068 526	-6 159 587
<b>Finansnetto</b>		<b>-5 970 432</b>	<b>-6 146 433</b>
<b>Resultat före skatt</b>		<b>-36 507 885</b>	<b>-44 712 192</b>
Skatt	9	9 511 202	4 917 045
<b>Årets resultat</b>		<b>-26 996 683</b>	<b>-39 795 147</b>

I bolaget återfinns inga poster som redovisas i övrigt totalresultat varför summa totalresultat överensstämmer med årets resultat.

**Balansräkning**

SEK	Not	2024-12-31	2023-12-31
<b>TILLGÅNGAR</b>			
<b>Anläggningstillgångar</b>			
Aktier och andelar värderade till verkligt värde	12	377 344 924	416 635 215
Uppskjuten skattefordran	9	12 335 180	2 823 978
Andra långfristiga fordringar		17 808	9 459
<b>Summa anläggningstillgångar</b>		<b>389 697 912</b>	<b>419 468 652</b>
<b>Omsättningstillgångar</b>			
Kortfristiga placeringar	10, 12	58 027 911	15 000 000
Övriga fordringar		2 411 338	5 000
Likvida medel		6 590 555	4 242 495
<b>Summa omsättningstillgångar</b>		<b>67 029 804</b>	<b>19 247 495</b>
<b>SUMMA TILLGÅNGAR</b>		<b>456 727 716</b>	<b>438 716 147</b>
<b>EGET KAPITAL OCH SKULDER</b>			
<b>Eget kapital</b>	11		
Aktiekapital		1 514 881	1 339 747
Pågående nyemission		9 303 282	13 031 445
Övrigt tillskjutet kapital		272 325 363	225 463 576
Balanserad vinst inklusive årets resultat		103 057 177	130 053 860
<b>Summa eget kapital</b>		<b>386 200 702</b>	<b>369 888 628</b>
<b>Avsättningar</b>			
Övriga avsättningar		17 808	9 459
<b>Summa avsättningar</b>		<b>17 808</b>	<b>9 459</b>
<b>Långfristiga skulder</b>			
Konvertibelt lån	13	38 000 175	14 700 400
<b>Summa långfristiga skulder</b>		<b>38 000 175</b>	<b>14 700 400</b>
<b>Kortfristiga skulder</b>			
Leverantörsskulder		51 547	1 662 813
Skulder till kreditinstitut		30 000 000	45 000 000
Övriga skulder		358 975	6 088 882
Upplupna kostnader och förutbetalda intäkter		2 098 510	1 365 964
<b>Summa kortfristiga skulder</b>		<b>32 509 031</b>	<b>54 117 660</b>
<b>Summa skulder</b>		<b>70 527 014</b>	<b>68 827 520</b>
<b>SUMMA EGET KAPITAL OCH SKULDER</b>		<b>456 727 716</b>	<b>438 716 147</b>

## Rapport över förändringar i eget kapital

SEK	Aktiekapital	Pågående nyemission	Överkursfond	Balanserat resultat	Årets resultat	Summa eget kapital
<b>Ingående balans 2023-01-01</b>	<b>1 226 376</b>	<b>10 836 320</b>	<b>192 674 482</b>	<b>200 972 698</b>	<b>-31 123 691</b>	<b>374 586 185</b>
Omföring av föregående års resultat	-	-	-	-31 123 691	31 123 691	-
Utdelning	-	-	-	-	-	-
Nyemissioner	113 371	2 195 125	32 789 094	-	-	35 097 590
Årets resultat	-	-	-	-	-39 795 147	- 39 795 147
<b>Utgående balans 2023-12-31</b>	<b>1 339 747</b>	<b>13 031 445</b>	<b>225 463 576</b>	<b>169 849 007</b>	<b>- 39 795 147</b>	<b>369 888 628</b>
Omföring av föregående års resultat	-	-	-	- 39 795 147	39 795 147	-
Utdelning	-	-	-	-	-	-
Nyemissioner	175 134	- 3 728 163	46 861 787	-	-	43 308 758
Årets resultat	-	-	-	-	- 26 996 683	- 26 996 683
<b>Utgående balans 2024-12-31</b>	<b>1 514 881</b>	<b>9 303 282</b>	<b>272 325 363</b>	<b>130 053 860</b>	<b>- 26 996 683</b>	<b>386 200 702</b>

**Kassaflödesanalys**

SEK	Not	2024	2023
<b>Löpande verksamheten</b>			
Avyttringar av aktier och andelar		-	17 804 987
Inbetalningar från övrig försäljning		1 045 580	
Förvärv av aktier och andelar		- 27 027 042	- 22 471 380
Utbetalningar		- 15 274 154	- 14 205 067
<b>Kassaflöde från den löpande verksamheten</b>		<b>- 41 255 616</b>	<b>- 18 871 459</b>
<b>Finansieringsverksamheten</b>			
Nyemissioner		33 703 466	35 097 590
Återbetalda lån		- 23 099 790	- 27 804 987
Nyupptagna lån		33 000 000	7 544 435
<b>Kassaflöde från finansieringsverksamheten</b>		<b>43 603 676</b>	<b>14 837 038</b>
<b>Årets kassaflöde</b>		<b>2 348 061</b>	<b>- 4 034 421</b>
<b>Likvida medel vid årets början</b>		<b>4 242 495</b>	<b>8 276 916</b>
<b>Likvida medel vid årets slut</b>		<b>6 590 555</b>	<b>4 242 495</b>

## Noter

### Not 1

#### Generell information

Molindo Energy AB ("Bolaget"), organisationsnummer 559107-3092 ("Bolaget" eller "Molindo Energy"), med säte i Stockholm, är ett investmentbolag som fokuserar på onoterade bolag. Molindo Energy ingår i en koncern där Molindo AB (organisationsnummer 559070-1743) är moderbolag och upprättar koncernredovisning.

Nedan samt i anslutning till de noter som berörs anges de viktigaste redovisningsprinciperna som tillämpats vid upprättande av denna årsredovisning.

#### Överensstämmelse med normgivning och lag

Bolaget tillämpar Årsredovisningslagen samt RFR 2 Redovisning för juridiska personer. Bolaget tillämpar samma redovisningsprinciper som koncernen om inte annat anges. De avvikelser som förekommer mellan bolaget och koncernens principer föranleds av begränsningar i möjligheterna att tillämpa IFRS i bolaget till följd av årsredovisningslagen. De i bolaget från koncernen avvikande redovisningsprinciperna framgår i anslutning till de noter som berörs.

#### Förutsättningar vid upprättandet av bolagets finansiella rapporter

De finansiella rapporterna presenteras i svenska kronor, vilket överensstämmer med bolagets funktionella valuta. Till följd av avrundningar kan siffror presenterade i de finansiella rapporterna i vissa fall inte exakt summERA till totalen och procenttal kan avvika från de exakta procenttalen.

Majoriteten av bolagets tillgångar är finansiella och dessa redovisas till verkligt värde. Övriga tillgångar och skulder är i huvudsak redovisade till historiska anskaffningsvärden.

Anläggningstillgångar och långfristiga skulder består av värden som förväntas regleras efter mer än tolv månader räknat från balansdagen. Övriga tillgångar och skulder klassificeras som omsättningstillgångar respektive kortfristiga skulder.

### Not 2

#### Kritiska uppskattningar och bedömningar

Att upprätta bokslut och finansiella rapporter i enlighet med RFR2 kräver att företagsledningen gör bedömningar, uppskattningar och antaganden som påverkar tillämpningen av redovisningsprinciperna och de redovisade beloppen av tillgångar, skulder, intäkter och kostnader. Uppskattningar och bedömningar baseras på historiska erfarenheter, marknadsinformation och antaganden som företagsledningen anser vara rimliga under gällande omständigheter. Förändrade antaganden kan leda till justeringar av redovisade värden och det verkliga utfallet kan komma att avvika från gjorda uppskattningar och bedömningar.

#### Bedömningar vid tillämpning av redovisningsprinciper

I vissa fall kan val göras mellan olika redovisningsprinciper och hur dessa ska tillämpas. Dessa val kräver att ledningen gör bedömningar av vilken princip som ger den mest rättvisande bilden av bolagets verksamhet.

Nedan framgår för vilka väsentliga poster särskild bedömning gjorts vid tillämpning av bolagets redovisningsprinciper:

#### Bedömning

Andelar i intresseföretag och dotterbolag

Verkligt värde eller kapitalandel

Se vidare not 8

Molindo Energy ABs innehav	Andel röster/kapital 2024	Andel röster/kapital 2023	Klassificering
Meva Energy AB	8,3%/8,3%	8,3%/8,3%	Aktier och andelar värderade till verkligt värde
Exeger Sweden AB	1,8%/1,8%	1,8%/1,8%	Aktier och andelar värderade till verkligt värde
Altris AB	12,8%/12,8%	11,2%/11,2%	Aktier och andelar värderade till verkligt värde
Apstec Sweden Holding AB	8,65%/8,5%	8,6%/8,6%	Aktier och andelar värderade till verkligt värde
Lignin Industries AB	1,8%/1,8%	1,6%/1,6%	Aktier och andelar värderade till verkligt värde
Ecohelix AB	13,6%/13,6%	12,3%/12,3%	Aktier och andelar värderade till verkligt värde

Graphmatech AB	10,4%/10,4%	10,4%/10,4%	Aktier och andelar värderade till verkligt värde
Cinis Fertilizer AB	3,4%/3,4%	3,4%/3,4%	Aktier och andelar värderade till verkligt värde
Nanosized AB	28,1%/28,1%	6,7%/6,7%	Aktier och andelar värderade till verkligt värde

#### Viktiga källor till osäkerhet i uppskattningar

Nedan presenteras de mest väsentliga källorna till osäkerhet i de uppskattningar som gjorts vid upprättande av bolagets redovisning. Förändrade antaganden kan komma att ha betydande effekt på de finansiella rapporterna i de perioder då antagandena ändras. Mer utförliga beskrivningar av bedömningar och antaganden återfinns i relaterade noter enligt hänvisning nedan.

#### Bedömning

Värdering av onoterade innehav      Lämplig värderingsmetod, senast genomförda transaktioner i bolaget, DCF och multipelvärdering.  
Se vidare not 10

#### Not 3 Risker

Molindo Energy exponeras genom sin verksamhet för affärsmässiga, finansiella, politiska, legala och regulatoriska samt operativa risker. Den huvudsakliga risken bedöms vara affärsmässig i respektive portföljbolag och Molindo Energy vill genom diversifiering av antalet bolag i portföljen minska effekten av enskilda negativa affärsmässiga utfall och därigenom minska bolagets risk.

#### Not 4 Värdeförändringar

##### Redovisningsprinciper

Värdeförändringar består av realiserade och orealiserade resultat från lång- och kortfristiga innehav i aktier och andelar värderade till verkligt värde. Övrigt består av transaktionskostnader, kostnader för vinstdelning samt förvaltningsavgifter för fondinvesteringar.

För aktier och andelar som avyttrats under perioden utgörs värdeförändringen av skillnaden mellan erhållen köpeskilling och värdet vid ingången av perioden. Resultatet från avyttring av ett innehav redovisas då de risker och fördelar som är förknippade med ägandet av instrumentet överförs till köparen och bolaget inte längre har kontroll över instrumentet.

SEK	2024	2023
Realiserade resultat från lång- och kortfristiga innehav i aktier och andelar	-	-8 522 728
Orealiserade resultat från lång- och kortfristiga innehav i aktier och andelar*	-61 317 332	-21 088 331
Orealiserade resultat från kortfristiga placeringar**	38 027 911	-
<b>Totalt</b>	<b>-23 289 421</b>	<b>-29 611 059</b>

\*Orealiserade resultat från lång- och kortfristiga innehav i aktier och andelar utgörs av värdeförändringar på innehaven i Meva Energy, Exeger, Altris, Apstec, Cinis Fertilizer och Nanosized. Lignin Industries, Ecohelix och Graphmatech har inte haft några värdeförändringar sedan 2023-12-31.

\*\*Orealiserade värdeförändringar av innehav av köpoptioner avseende aktier i Nanosized AB.

#### Not 5 Anställda och personalkostnader

##### Redovisningsprinciper

Nedan beskrivs principer för redovisning av ersättningar till anställda i form av kortfristiga ersättningar, ersättningar vid uppsägning samt aktierelaterade ersättningar.

##### Kortfristiga ersättningar

Kortfristiga ersättningar till anställda beräknas utan diskontering och redovisas som kostnad när de relaterade tjänsterna erhålls. En avsättning redovisas för den förväntade kostnaden för rörlig kontant lön och vinstdelningsprogram när bolaget har en gällande förpliktelse att göra sådana betalningar, till följd av att tjänster erhållits från anställda, och förpliktelsen kan beräknas tillförlitligt.

##### Ersättningar vid uppsägning

En kostnad för ersättningar i samband med uppsägningar av personal redovisas om företaget är förpliktigt, utan realistisk möjlighet till tillbakadragande, av en formell plan att avsluta en anställning före den normala tidpunkten.

##### Aktierelaterade ersättningar

Det finns inga avtal om aktierelaterade ersättningar i Molindo.

Molindo Energy har under år 2023 haft 3 (2) anställda. Morgan Sadarangani är verkställande direktör i Molindo Energy AB. Den totala ersättningen består av fast kontant lön samt avsättning till pension. Semestertillägg följer gällande lag och avsättningen till pension motsvarar 20 procent av den fasta lönen. Uppsägningstid för både arbetsgivare och arbetstagare är 3 månader.

## Ersättning till Morgan Sadarangani, VD

År SEK	Lön	Sociala kostnader	Varav Semestertillägg	Pensionsavsättning	Total ersättning
2023	-1 224 000	-384 581	-16 000	-187 973	-1 796 554
2024	-1 232 000	-387 094	-32 000	-178 934	-1 798 029

Morgan Sadarangani anställdes 1 augusti 2017 som VD för Molindo Energy AB.

## Totala ersättningar, löner, styrelsearvoden samt sociala kostnader

År SEK	Lön	Pensionskostnader	Styrelsearvoden	Sociala kostnader	Totalt
2023	-2 734 920	-754 432	-300 000	-1 019 608	-4 808 960
2024	-2 849 720	-663 008	-300 000	-997 642	-4 810 369

## Styrelsearvoden

I Molindo Energy AB har nedanstående arvoden betalats ut.

SEK	2024	2023
Giovanni Filli	-75 000	-75 000
Max Heger	-75 000	-75 000
Roger Lodén	-75 000	-75 000
Morgan Sadarangani	-	-
Lars Jarbrand	-75 000	-75 000
<b>Totalt</b>	<b>-300 000</b>	<b>-300 000</b>

## Not 6 Arvode och kostnadsersättning till revisor

SEK	2024	2023
Revisionsarvode till PWC	-227 000	-350 000
Revisionsverksamhet utöver revisionsuppdraget	-221 000	-198 000
Andra uppdrag till PWC	-	-
<b>Totalt</b>	<b>-448 000</b>	<b>-548 000</b>

## Not 7 Finansiella kostnader

Av finansiella kostnader om 6 068 526 (6 159 587) avser 5 981 254 (5 927 035) räntekostnader för lån och krediter.

## Not 8 Aktier och andelar i intresseföretag och dotterbolag

## Redovisningsprinciper

Intresseföretag är företag där Molindo Energy, direkt eller indirekt, har ett betydande inflytande vilket vanligen innebär 20-50 procent av rösttalet, medan dotterbolag är företag där Molindo Energy, direkt eller indirekt, har ett bestämmande inflytande vilket vanligen innebär över 50 procent av rösttalet. Redovisning av intresse- och dotterbolag är beroende av hur Molindo Energy styr och följer upp bolagens verksamhet.

Onoterade intresse- och dotterbolag inom bolaget styrs och följs upp baserat på verkligt värde och redovisas därför som finansiella instrument till verkligt värde via resultaträkningen i enlighet med IFRS 9 och, för intressebolag, IAS 28 p.18-19. Molindo Energy AB värderar samtliga aktier och andelar till verkligt värde oavsett ägarandel och inflytande. Detta i enlighet med undantaget i ÅRL som ger företag som

omfattas av en koncernredovisning som upprättas i enlighet med IFRS möjlighet att följa värderingsreglerna i IFRS vilket tillåter att samtliga aktier (oavsett grad av inflytande) värderas till verkligt värde i den separata finansiella rapporten för företaget.

## Not 9 Skatt

### Redovisningsprinciper

Skattekostnaden utgörs av summan av aktuell skatt och uppskjuten skatt.

#### Aktuell skatt

Aktuell skatt beräknas på det skattepliktiga resultatet för perioden. Skattepliktigt resultat skiljer sig från det redovisade resultatet i resultaträkningen då det har justerats för ej skattepliktiga intäkter och ej avdragsgilla kostnader samt för intäkter och kostnader som är skattepliktiga eller avdragsgilla i andra perioder. Aktuell skatteskuld beräknas enligt de skattesatser som gäller per balansdagen.

#### Uppskjuten skatt

Uppskjuten skatt redovisas på temporära skillnader mellan det redovisade värdet på tillgångar och skulder i de finansiella rapporterna och det skattemässiga värdet som används vid beräkning av skattepliktigt resultat. Uppskjuten skatt redovisas enligt den skattemässiga balansräkningsmetoden. Uppskjutna skatteskulder redovisas för i princip alla skattepliktiga temporära skillnader, och uppskjutna skattefordringar redovisas i princip för alla avdragsgilla temporära skillnader i den omfattning det är sannolikt att beloppen kan utnyttjas mot framtida skattepliktiga överskott. Obeskattade reserver redovisas inklusive uppskjuten skatteskuld.

Det redovisade värdet på uppskjutna skattefordringar omprövas varje balansdag och reduceras till den del det inte längre är sannolikt att tillräckliga skattepliktiga resultat kommer att finnas tillgängliga för att utnyttjas, helt eller delvis, mot den uppskjutna skattefordran.

Värderingen av uppskjuten skatt baseras på hur Bolaget per balansdagen, förväntar sig att återvinna det redovisade värdet för motsvarande tillgång eller reglera det redovisade värdet för motsvarande skuld. Uppskjuten skatt beräknas baserat på de skattesatser och skatteregler som har beslutats före balansdagen.

#### Aktuell och uppskjuten skatt för perioden

Aktuell och uppskjuten skatt redovisas som en kostnad eller intäkt i resultaträkningen, utom när skatten är hänförlig till transaktioner som redovisats i övrigt totalresultat eller direkt mot eget kapital. I sådana fall redovisas även skatten i övrigt totalresultat eller direkt mot eget kapital. Vid aktuell och uppskjuten skatt som uppkommer vid redovisning av rörelseförvärv, ska skatteeffekten redovisas i förvärvskalkylen.

SEK	2024	2023
Redovisat resultat före skatt	- 36 507 885	- 44 712 192
Skatt enligt gällande skattesats 20,6% (20,6%)	7 520 624	9 210 712
Skatteeffekt ej avdragsgilla kostnader och ej skattepliktiga intäkter	- 5 288 357	- 6 110 028
Justering av skatt avseende tidigare år	- 228 635	-
Uppskjuten skatteintäkt avseende årets aktiverade underskott	2 003 632	3 100 684
Uppskjuten skatteintäkt avseende temporära skillnader	7 507 570	1 816 329
<b>Total skatt enligt resultaträkningen</b>	<b>9 511 202</b>	<b>4 917 013</b>

Samtliga historiska skattemässiga underskott som inte aktiverats har nyttjats för att minska årets aktuella skatt och inga ytterligare historiska underskott föreligger på balansdagen.

## Not 10 Kortfristiga placeringar

Molindo Energy har under 2024 investerat ytterligare MSEK 10 (15) i konvertibla skuldebrev. Hela investeringsbeloppet avser konvertibla skuldebrev i portföljbolaget Graphmatech och därmed utgörs hela det utgående värdet MSEK 20 per 2024-12-31 av konvertibler i Graphmatech. Under året har MSEK 5 i konvertibler bytts ut mot aktier i portföljbolaget Altris. Hela det utgående värdet på MSEK 20 förväntas att konverteras till aktier i Graphmatech under 2025.

Under 2024 har bolaget träffat optionsavtal om att förvärva ytterligare 3 334 aktier i portföljbolaget Nanosized under 2025. Marknadsvärdet för dessa köpoptioner uppgick till MSEK 29,5 per 2024-12-31.

SEK	2024-12-31	2023-12-31
Konvertibla skuldebrev Graphmatech AB	20 000 000	10 000 000
Konvertibla skuldebrev Altris AB	-	5 000 000
Köpoptioner gällande 3 334 aktier i Nanosized AB	38 027 911	-
<b>Totalt kortfristiga placeringar</b>	<b>58 027 911</b>	<b>15 000 000</b>

## Not 11 Resultat per aktie

### Redovisningsprinciper

Resultat per aktie beräknas genom att dividera årets resultat i bolaget med ett genomsnittligt vägt antal utestående aktier under rapporteringsperioden. Vid beräkningen av resultat per aktie efter utspädning justeras det genomsnittliga antalet aktier för att ta hänsyn till utspädningseffekten från options- och aktieprogram utgivna till anställda.

SEK	2024	2023
Årets resultat	-26 996 683	-39 795 147
Vägt genomsnittligt antal utestående aktier under året	1 796 553	1 595 496
Resultat per aktie före och efter utspädning	-15,03	-24,94

## Not 12 Finansiella instrument

### Redovisningsprinciper

Finansiella instrument som redovisas i balansräkningen för bolaget omfattar på tillgångssidan aktier och andelar värderade till verkligt värde, aktier och andelar i intresseföretag och dotterbolag, övriga fordringar och likvida medel. På skuldsidan återfinns leverantörsskulder, övriga skulder samt upplupna kostnader och förutbetalda intäkter.

En finansiell tillgång eller finansiell skuld redovisas i balansräkningen när bolaget blir part enligt instrumentets avtalsmässiga villkor. Kundfordringar och leverantörsskulder tas upp i balansräkningen när fakturan skickas respektive erhålls.

En finansiell tillgång eller del därav, tas bort från balansräkningen när de avtalsenliga rättigheterna till kassaflödena upphör. En finansiell skuld eller del därav, tas bort från balansräkningen när förpliktelsen i avtalet fullgörs eller på annat sätt utsläcks.

En finansiell tillgång och en finansiell skuld kvittas och redovisas med ett nettobelopp i balansräkningen endast när det föreligger en legal rätt att kvitta beloppen samt att det föreligger avsikt att kvitta posterna.

### Klassificering och värdering

Finansiella instrument klassificeras i olika kategorier. Klassificeringen av finansiella tillgångar görs på grundval av företagets affärsmodell för förvaltningen av de finansiella tillgångarna och egenskaperna hos de avtalsenliga kassaflödena från den finansiella tillgången.

Enligt IFRS 9 finns det tre olika affärsmodeller vilka baseras på hur tillgångarnas kassaflöden realiserar:

- Genom att inkassera de avtalsenliga kassaflödena från den finansiella tillgången.
- Genom att både inkassera de avtalsenliga kassaflödena från den finansiella tillgången och sälja finansiella tillgångar.
- Genom att sälja finansiella tillgångar.

Om den finansiella tillgången innehas inom ramen för en affärsmodell vars mål är att inneha finansiella tillgångar i syfte att inkassera avtalsenliga kassaflöden och dessa kassaflöden endast är betalningar av kapitalbelopp och ränta på det utestående kapitalbeloppet, ska tillgången värderas till upplupet anskaffningsvärde.

Om den finansiella tillgången innehas inom ramen för en affärsmodell vars mål kan uppnås både genom att samla in avtalsenliga kassaflöden och sälja finansiella tillgångar och dessa kassaflöden endast är betalningar av kapitalbelopp och ränta på det utestående kapitalbeloppet, ska tillgången värderas till verkligt värde via övrigt totalresultat.

I alla övriga fall ska finansiella tillgångar värderas till verkligt värde via resultatet.

Finansiella skulder klassificeras som värderade till upplupet anskaffningsvärde med undantag av:

- finansiella skulder värderade till verkligt värde via resultatet; sådana skulder, inklusive derivat som är skulder, ska därefter värderas till verkligt värde; och
- villkorad köpeskilling som erkänns av en förvärvare, i samband med ett rörelseförvärv som omfattas av IFRS 3. Sådan villkorad köpeskilling ska därefter värderas till verkligt värde med förändringar som redovisas i resultatet.

### Finansiella tillgångar

#### Finansiella tillgångar värderade till verkligt värde via resultatet

Finansiella tillgångar som innehas inom ramen för en affärsmodell som värderas till verkligt värde via resultatet delas upp i: "finansiella tillgångar förutom derivat som används i säkringsredovisning" och "derivat som används i säkringsredovisning".

Finansiella tillgångar förutom derivat som används i säkringsredovisning inkluderar samtliga aktieinnehav.

#### Finansiella tillgångar värderade till verkligt värde via övrigt totalresultat

För närvarande har Molindo inga finansiella tillgångar hänförliga till en affärsmodell i denna kategori.

#### Finansiella tillgångar värderade till upplupet anskaffningsvärde

Denna kategori omfattar huvudsakligen kundfordringar, övriga kortfristiga fordringar, samt likvida medel. Dessa tillgångar är till sin natur kortfristiga och redovisas därför till nominellt belopp utan diskontering.

Denna kategori innehåller också finansiella investeringar och långfristiga fordringar som förvaltas inom en affärsmodell som kan beskrivas som "hålls till förfall", vilket innebär att inkassera de avtalsenliga kassaflödena från de finansiella tillgångarna.

De avtalsenliga kassaflödena från alla fordringar inom kategorin finansiella tillgångar värderade till upplupet anskaffningsvärde, anses vara endast betalningar av kapitalbelopp och ränta på det utestående kapitalbeloppet.

#### Finansiella skulder

##### Finansiella skulder värderade till verkligt värde via resultatet

Finansiella skulder som innehas inom ramen för en affärsmodell som värderas till verkligt värde via resultatet delas upp i: "finansiella skulder förutom derivat som används i säkringsredovisning" och "derivat som används i säkringsredovisning".

För närvarande har Molindo inga finansiella skulder hänfödda till en affärsmodell i denna kategori.

##### Finansiella skulder värderade till upplupet anskaffningsvärde

Denna kategori omfattar alla andra finansiella skulder än de som värderas till verkligt värde via resultatet. Upplupet anskaffningsvärde bestäms utifrån den effektivränta som beräknades när skulden togs upp. Det innebär att över- och undervärden liksom direkta emissionskostnader periodiseras över skuldens löptid. Leverantörsskulder har kort löptid och värderas utan diskontering till nominellt belopp.

2023-12-31	Finansiella instrument värderade till verkligt värde via resultatet	Finansiella instrument värderade till upplupet anskaffningsvärde	Summa redovisat värde	Verkligt värde
<b>Finansiella tillgångar</b>				
Aktier och andelar värderade till verkligt värde	416 635 215	-	416 635 215	416 635 215
Andra långfristiga fordringar	-	2 833 438	2 833 438	2 833 438
Övriga kortfristiga fordringar/förutbetalda kostnader	-	15 005 000	15 005 000	15 005 000
Likvida medel	-	4 242 495	4 242 495	4 242 495
<b>Totalt finansiella tillgångar</b>	<b>416 635 215</b>	<b>22 080 933</b>	<b>438 716 147</b>	<b>438 716 147</b>
<b>Finansiella skulder</b>				
Konvertibelt lån	-	14 700 400	14 700 400	14 700 400
Leverantörsskulder	-	1 662 813	1 662 813	1 662 813
Skulder till kreditinstitut	-	45 000 000	45 000 000	45 000 000
Övriga skulder	-	6 098 342	6 098 342	6 098 342
Upplupna kostnader och förutbetalda intäkter	-	1 365 964	1 365 964	1 365 964
<b>Totalt finansiella skulder</b>	<b>-</b>	<b>68 827 520</b>	<b>68 827 520</b>	<b>68 827 520</b>

2024-12-31	Finansiella instrument värderade till verkligt värde via resultatet	Finansiella instrument värderade till upplupet anskaffningsvärde	Summa redovisat värde	Verkligt värde
<b>Finansiella tillgångar</b>				
Aktier och andelar värderade till verkligt värde	377 344 924	-	377 344 924	377 344 924
Uppskjuten skattefordran	-	12 335 180	12 335 180	12 335 180
Andra långfristiga fordringar	-	17 808	17 808	17 808
Övriga kortfristiga fordringar/förutbetalda kostnader	38 027 911	22 411 338	60 439 249	60 439 249
Likvida medel	-	6 590 555	6 590 555	6 590 555
<b>Totalt finansiella tillgångar</b>	<b>415 372 835</b>	<b>41 354 882</b>	<b>456 727 716</b>	<b>456 727 716</b>

Finansiella skulder				
Konvertibelt lån	-	38 000 175	38 000 175	38 000 175
Leverantörsskulder	-	51 547	51 547	51 547
Övriga skulder	-	30 358 975	30 358 975	30 358 975
Upplupna kostnader och förutbetalda intäkter	-	2 098 510	2 098 510	2 098 510
<b>Totalt finansiella skulder</b>	<b>-</b>	<b>70 509 206</b>	<b>70 509 206</b>	<b>70 509 206</b>

#### Nedskrivningsprövning för finansiella tillgångar

Vid varje rapporttillfälle bedöms behovet av nedskrivning av en finansiell tillgång eller grupp av tillgångar. Eftersom majoriteten av bolagets tillgångar ingår i kategorin "finansiella instrument värderade till verkligt värde via resultaträkningen" påverkar negativa värdeförändringar i de flesta fall resultaträkningen löpande.

#### Värdering av finansiella instrument till verkligt värde

Nedan beskrivs de metoder och antaganden som främst använts för att fastställa verkligt värde på de finansiella tillgångar och skulder som redovisas i denna årsredovisning. Förändrade förutsättningar vid fastställande av verkligt värde för de finansiella instrumenten medför för flyttning mellan nedan beskrivna nivåer.

#### Värdering av finansiella instrument i nivå 1

##### Noterade innehav

Noterade innehav värderas utifrån innehavens börskurs (köpkurs, där sådan finns noterad) på en aktiv marknad på balansdagen.

#### Värdering av finansiella instrument i nivå 2

##### Aktier och andelar

Aktier och andelar i nivå 2 utgörs av innehav i noterade aktier för vilka omsättningen är låg för det enskilda aktieslaget. För dessa aktier baseras värderingen på marknadspriset för det mest omsatta aktieslaget för samma innehav.

#### Värdering av finansiella instrument i nivå 3

##### Onoterade innehav

Värderingen av onoterade innehav görs med utgångspunkt från "International Private Equity and Venture Capital Valuation Guidelines".

För Molindo Energys investeringar sker en samlad bedömning för att fastställa vilken värderingsmetod som är lämplig för det enskilda innehavet. I första hand beaktas om det nyligen gjorts en finansieringsrunda eller transaktion på "armlängds avstånd". I de fall detta ej finns görs en värdering genom att applicera relevanta multiplar på det aktuella bolagets nyckeltal (till exempel EBITDA) från en utvald grupp av jämförbara bolag med avdrag för individuellt bestämda justeringar till följd av till exempel skillnaden i storlek mellan det aktuella bolaget och gruppen av jämförbara bolag. Ytterligare en värderingsmetod är en kassaflödesvärdering där en bedömning av framtida kassaflöden och investeringar diskonteras till ett nuvärde. I de fall det finns andra värderingsmetoder som bättre återspeglar det verkliga värdet för ett enskilt innehav används dessa metoder. Vid värderingarna tas hänsyn till faktorer så som marknadsvillkor, likviditet, finansiella förutsättningar, multiplar i transaktioner med jämförbara bolag och marknadspris på jämförbara bolag, samt rörelseresultat och annan finansiell data hänförlig till portföljbolagen.

I nedanstående tabell framgår vilka värderingstekniker använts för att bestämma det redovisade värdet av finansiella instrument i nivå 3.

Bolag inom aktier och andelar, SEK	Värde, 2023-12-31	Värderingsmetod, 2023-12-31
Meva Energy AB	97 297 892	Senaste transaktion, finansieringsrunda
Exeger Sweden AB	94 055 610	Senaste transaktion, finansieringsrunda
Nanosized	1 920 000	Senaste transaktion, finansieringsrunda
Altris	43 593 940	Kassaflödesvärdering
Apstec	40 833 034	Senaste transaktion, finansieringsrunda

Lignin Industries	6 661 572	Senaste transaktion, finansieringsrunda
Ecohelix	28 323 430	Senaste transaktion, finansieringsrunda
Graphmatech	24 089 300	Senaste transaktion, finansieringsrunda
Cinis Fertilizer	79 860 437	Börsnoterat, handelskurs per 31 december 2023
<b>Totalt</b>	<b>416 635 215</b>	

Bolag inom aktier och andelar, SEK	Värde, 2024-12-31	Värderingsmetod, 2024-12-31
Meva Energy AB	98 253 496	Senaste transaktion, finansieringsrunda
Exeger Sweden AB	21 376 275	Diskonterat kassaflöde
Altris	87 488 335	Senaste transaktion, finansieringsrunda
Apstec	50 238 045	Diskonterat kassaflöde
Lignin Industries	7 098 654	Senaste transaktion, finansieringsrunda
Ecohelix	31 249 572	Senaste transaktion, finansieringsrunda
Graphmatech	24 090 807	Senaste transaktion, finansieringsrunda
Cinis Fertilizer	23 874 570	Noterat, senaste handelskurs på Nasdaq Stockholm 241231
Nanosized	33 675 170	Senaste transaktion, finansieringsrunda
<b>Totalt</b>	<b>377 344 924</b>	

#### Finansiella tillgångar och skulder per nivå

2023-12-31 SEK	Nivå 1	Nivå 2	Nivå 3	Övrigt	Totalt
<b>Finansiella tillgångar</b>					
Aktier och andelar värderade till verkligt värde	79 860 437	-	336 774 778	-	416 635 215
Andra långfristiga fordringar	-	-	-	2 833 438	2 833 438
Övriga kortfristiga fordringar	-	-	-	15 005 000	15 005 000
Likvida medel	-	-	-	4 242 495	4 242 495
<b>Totalt</b>	<b>79 860 437</b>	<b>-</b>	<b>336 774 778</b>	<b>22 080 933</b>	<b>438 716 147</b>

Finansiella skulder					
Konvertibelt lån	-	-	-	14 700 400	14 700 400
Leverantörsskulder	-	-	-	1 662 813	1 662 813
Skulder till kreditinstitut	-	-	-	45 000 000	45 000 000
Övriga skulder	-	-	-	6 098 342	6 098 342
Upplupna kostnader och förutbetalda intäkter	-	-	-	1 365 964	1 365 964
<b>Totalt</b>	-	-	-	<b>68 827 520</b>	<b>68 827 520</b>

2024-12-31	Nivå 1	Nivå 2	Nivå 3	Övrigt	Totalt
<b>SEK</b>					
<b>Finansiella tillgångar</b>					
Aktier och andelar värderade till verkligt värde	23 874 570	-	353 470 354	-	377 344 924
Uppskjuten skattefordran				12 335 180	12 335 180
Andra långfristiga fordringar	-	-	-	17 808	17 808
Övriga kortfristiga fordringar	-	-	38 027 911	22 411 338	60 439 249
Likvida medel	-	-	-	6 590 555	6 590 555
<b>Totalt</b>	<b>23 874 570</b>	<b>-</b>	<b>391 498 265</b>	<b>41 354 882</b>	<b>456 727 716</b>
<b>Finansiella skulder</b>					
Konvertibelt lån	-	-	-	38 000 175	38 000 175
Leverantörsskulder	-	-	-	51 547	51 547
Övriga skulder	-	-	-	30 358 975	30 358 975
Upplupna kostnader och förutbetalda intäkter	-	-	-	2 098 510	2 098 510
<b>Totalt</b>	<b>-</b>	<b>-</b>	<b>-</b>	<b>70 509 206</b>	<b>70 509 206</b>

## Förändring finansiella tillgångar och skulder i nivå 3

2023-12-31	Aktier och andelar värderade till verkligt värde
SEK	
Vid årets början	355 262 821
Förflyttningar från nivå 3	-
Totalt redovisade värdeförändringar i årets resultat	-9 219 150
Förvärv	7 471 380
Avyttringar	-16 740 272
<b>Redovisat värde vid årets slut</b>	<b>336 774 778</b>

2024-12-31 SEK	Aktier och andelar värderade till verkligt värde
Vid årets början	336 774 778
Totalt redovisade värdeförändringar i årets resultat	-5 331 465
Förvärv	22 027 042
Avyttringar	-
<b>Redovisat värde vid årets slut</b>	<b>353 470 353</b>

Under 2024 har inga förflyttningar från nivå 3 skett.

### Not 13 Konvertibelt lån

Per 31 december 2024 har bolaget två konvertibelsier enligt nedanstående belopp och villkor.

Serie 1 - 5 MSEK, löper med en ränta om 5%, förfaller 2025-12-31 och har en konverteringskurs om 300 SEK per aktie.

Serie 2 - 33 MSEK, löper med en ränta om 8%, förfaller 2026-06-30 och har en konverteringskurs om 250 SEK per aktie.

### Not 14 Ställda säkerheter och eventalförpliktelser

#### Redovisningsprinciper

En eventalförpliktelse redovisas när det finns ett möjligt åtagande som härrör från inträffade händelser och vars förekomst bekräftas endast av att en eller era osäkra framtida händelser, som inte helt ligger inom företagets kontroll, inträffar eller uteblir, eller när det finns ett åtagande som inte redovisas som en skuld eller avsättning på grund av att det inte är troligt att ett utflöde av resurser kommer att krävas för att reglera åtagandet.

Det finns per 2024-12-31 inga ställda säkerheter eller eventalförpliktelser i bolaget, ej heller för jämförelseperioden.

### Not 15 Transaktioner med närstående

I bolaget finns följande närståendetransaktioner vilka bedöms vara på marknadsmässiga villkor:

- Morgan Sadarangani är ensam ägare av Molindo AB och är även anställd i Molindo Energy AB

Morgan Sadarangani, bolagets VD, är genom Molindo AB också huvudägare av Molindo Energy AB och har genom aktieägaravtal rätt till ersättning om 10% av den genererade avkastningen över s.k. "high watermark" från de underliggande investeringarnas utveckling. Denna ersättning erläggs genom utdelning till ägare av A-aktierna vilka ägs av Molindo AB och i förlängningen VD.

Under 2024 har, som framgår av förvaltningsberättelsen, NAV/aktie sjunkit från 222 SEK/aktie till 208 SEK/aktie motsvarande en minskning om 6,5%, vilket innebär att ingen utdelning föreslås i vinstdispositionen på sidan 3. Ingen utdelning till ägare av A-aktier beslutades under 2024. VD har också för 2024 erhållit ersättning i form av lön och pensionsavsättning uppgående till 1 798 TSEK vilket framgår av not 5.

## Not 16 Händelser efter rapportperioden

### *Finansiering:*

Under 2025 har 3,3 MSEK erhållits i nyemission från nya aktieägare.

### *Investeringar:*

Under 2025 har Molindo Energy hittills investerat sammanlagt 1,5 MSEK i Nanosized.

Stockholm den dag som framgår av våra digitala signaturer

Lars Jarbrand, ordförande

Roger Lodén, styrelseledamot

Giovanni Fili, styrelseledamot

Max Heger, styrelseledamot

Morgan Sadarangani, VD och styrelseledamot

Vår revisionsberättelse har avlämnats den dag som framgår av vår digitala signatur

PricewaterhouseCoopers AB

Johan Malmqvist

Auktoriserad revisor

## Deltagare

ÖHRLINGS PRICEWATERHOUSECOOPERS AB 556029-6740 Sverige

MOLINDO ENERGY AB 559107-3092 Sverige

### Signerat med Svenskt BankID

2025-06-16 16:27:50 UTC

#### Undertecknare

Datum

Namn returnerat från Svenskt BankID: MORGAN SADARANGANI

Morgan Sadarangani

Leveranskanal: E-post

### Signerat med Svenskt BankID

2025-06-16 16:47:20 UTC

#### Undertecknare

Datum

Namn returnerat från Svenskt BankID: Max Hubertus Heger

Max Heger

Leveranskanal: E-post

### Signerat med Svenskt BankID

2025-06-16 16:10:39 UTC

#### Undertecknare

Datum

Namn returnerat från Svenskt BankID: GIOVANNI FILI

Giovanni Fili

Leveranskanal: E-post

### Signerat med Svenskt BankID

2025-06-16 16:43:49 UTC

#### Undertecknare

Datum

Namn returnerat från Svenskt BankID: ROGER LODÉN

Roger Lodén

Leveranskanal: E-post

### Signerat med Svenskt BankID

2025-06-16 16:34:10 UTC

#### Undertecknare

Datum

Namn returnerat från Svenskt BankID: Lars Sören Jarbrand

Lars Jarbrand

Leveranskanal: E-post

ank=20250708;2025071017682

Signerat med Svenskt BankID

2025-06-16 16:58:42 UTC

Undertecknare

Datum

Namn returnerat från Svenskt BankID: JOHAN MALMQVIST

Johan Malmqvist  
Auktoriserad revisor

Leveranskanal: E-post

ank=20250708;2025071017683

# Revisionsberättelse

Till bolagsstämman i Molindo Energy AB, org.nr 559107-3092

## Rapport om årsredovisningen

### Uttalanden

Vi har utfört en revision av årsredovisningen för Molindo Energy AB för år 2024. Bolagets årsredovisning ingår på sidorna 8-25 i detta dokument.

Enligt vår uppfattning har årsredovisningen upprättats i enlighet med årsredovisningslagen och ger en i alla väsentliga avseenden rättvisande bild av Molindo Energy ABs finansiella ställning per den 31 december 2024 och av dess finansiella resultat och kassaflöde för året enligt årsredovisningslagen. Förvaltningsberättelsen är förenlig med årsredovisningens övriga delar.

Vi tillstyrker därför att bolagsstämman fastställer resultaträkningen och balansräkningen för Molindo Energy AB.

### Grund för uttalanden

Vi har utfört revisionen enligt International Standards on Auditing (ISA) och god revisionsred i Sverige. Vårt ansvar enligt dessa standarder beskrivs närmare i avsnittet Revisorns ansvar. Vi är oberoende i förhållande till Molindo Energy AB enligt god revisorsred i Sverige och har i övrigt fullgjort vårt yrkesetiska ansvar enligt dessa krav.

Vi anser att de revisionsbevis vi har inhämtat är tillräckliga och ändamålsenliga som grund för våra uttalanden.

### Annan information än årsredovisningen

Detta dokument innehåller även annan information än årsredovisningen och återfinns på sidorna 2–7. Det är styrelsen och verkställande direktören som har ansvaret för denna andra information.

Vårt uttalande avseende årsredovisningen omfattar inte denna information och vi gör inget uttalande med bestyrkande avseende denna andra information.

I samband med vår revision av årsredovisningen är det vårt ansvar att läsa den information som identifieras ovan och överväga om informationen i väsentlig utsträckning är oförenlig med årsredovisningen. Vid denna genomgång beaktar vi även den kunskap vi i övrigt inhämtat under revisionen samt bedömer om informationen i övrigt verkar innehålla väsentliga felaktigheter.

Om vi, baserat på det arbete som har utförts avseende denna information, drar slutsatsen att den andra informationen innehåller en väsentlig felaktighet, är vi skyldiga att rapportera detta. Vi har inget att rapportera i det avseendet.

### Styrelsens och verkställande direktörens ansvar

Det är styrelsen och verkställande direktören som har ansvaret för att årsredovisningen upprättas och att den ger en rättvisande bild enligt årsredovisningslagen. Styrelsen och verkställande direktören ansvarar även för den interna kontroll som de bedömer är nödvändig för att upprätta en årsredovisning som inte innehåller några väsentliga felaktigheter, vare sig dessa beror på oegentligheter eller misstag.

Vid upprättandet av årsredovisningen ansvarar styrelsen och verkställande direktören för bedömningen av bolagets förmåga att fortsätta verksamheten. De upplyser, när så är tillämpligt, om förhållanden som kan påverka förmågan att fortsätta verksamheten och att använda antagandet om fortsatt drift. Antagandet om fortsatt drift tillämpas dock inte om styrelsen och verkställande direktören avser att likvidera bolaget, upphöra med verksamheten eller inte har något realistiskt alternativ till att göra något av detta.

### Revisorns ansvar

Våra mål är att uppnå en rimlig grad av säkerhet om huruvida årsredovisningen som helhet inte innehåller några väsentliga felaktigheter, vare sig dessa beror på oegentligheter eller misstag, och att lämna en revisionsberättelse som innehåller våra uttalanden. Rimlig säkerhet är en hög grad av säkerhet, men är ingen garanti för att en revision som utförs enligt ISA och god revisionsred i Sverige alltid kommer att upptäcka en väsentlig felaktighet om en sådan finns. Felaktigheter kan uppstå på grund av oegentligheter eller misstag och anses vara väsentliga om de enskilt eller tillsammans rimligen kan förväntas påverka de ekonomiska beslut som användare fattar med grund i årsredovisningen.

En ytterligare beskrivning av vårt ansvar för revisionen av årsredovisningen finns på Revisorsinspektionens webbplats: [www.revisorsinspektionen.se/revisornsansvar](http://www.revisorsinspektionen.se/revisornsansvar). Denna beskrivning är en del av revisionsberättelsen.

## Rapport om andra krav enligt lagar och andra författningar

### Uttalanden

Utöver vår revision av årsredovisningen har vi även utfört en revision av styrelsens och verkställande direktörens förvaltning för Molindo Energy AB för år 2024 samt av förslaget till dispositioner beträffande bolagets vinst eller förlust.

Vi tillstyrker att bolagsstämman disponerar vinsten enligt förslaget i förvaltningsberättelsen och beviljar styrelsens ledamöter och verkställande direktören ansvarsfrihet för räkenskapsåret.

### Grund för uttalanden

Vi har utfört revisionen enligt god revisionssed i Sverige. Vårt ansvar enligt denna beskrivs närmare i avsnittet Revisorns ansvar. Vi är oberoende i förhållande till Molindo Energy AB enligt god revisorssed i Sverige och har i övrigt fullgjort vårt yrkesetiska ansvar enligt dessa krav.

Vi anser att de revisionsbevis vi har inhämtat är tillräckliga och ändamålsenliga som grund för våra uttalanden.

### Styrelsens och verkställande direktörens ansvar

Det är styrelsen som har ansvaret för förslaget till dispositioner beträffande bolagets vinst eller förlust. Vid förslag till utdelning innefattar detta bland annat en bedömning av om utdelningen är försvarlig med hänsyn till de krav som bolagets verksamhetsart, omfattning och risker ställer på storleken av bolagets egna kapital, konsolideringsbehov, likviditet och ställning i övrigt.

Styrelsen ansvarar för bolagets organisation och förvaltningen av bolagets angelägenheter. Detta innefattar bland annat att fortlöpande bedöma bolagets ekonomiska situation, och att tillse att bolagets organisation är utformad så att bokföringen, medelsförvaltningen och bolagets ekonomiska angelägenheter i övrigt kontrolleras på ett betryggande sätt. Den verkställande direktören ska sköta den löpande förvaltningen enligt styrelsens riktlinjer och anvisningar och bland annat vidta de åtgärder som är nödvändiga för att bolagets bokföring ska fullgöras i överensstämmelse med lag och för att medelsförvaltningen ska skötas på ett betryggande sätt.

### Revisorns ansvar

Vårt mål beträffande revisionen av förvaltningen, och därmed vårt uttalande om ansvarsfrihet, är att inhämta revisionsbevis för att med en rimlig grad av säkerhet kunna bedöma om någon styrelseledamot eller verkställande direktören i något väsentligt avseende:

- företagit någon åtgärd eller gjort sig skyldig till någon försummelse som kan föranleda ersättningsskyldighet mot bolaget, eller
- på något annat sätt handlat i strid med aktiebolagslagen, årsredovisningslagen eller bolagsordningen.

Vårt mål beträffande revisionen av förslaget till dispositioner av bolagets vinst eller förlust, och därmed vårt uttalande om detta, är att med rimlig grad av säkerhet bedöma om förslaget är förenligt med aktiebolagslagen.

Rimlig säkerhet är en hög grad av säkerhet, men ingen garanti för att en revision som utförs enligt god revisionssed i Sverige alltid kommer att upptäcka åtgärder eller försummelser som kan föranleda ersättningsskyldighet mot bolaget, eller att ett förslag till dispositioner av bolagets vinst eller förlust inte är förenligt med aktiebolagslagen.

En ytterligare beskrivning av vårt ansvar för revisionen av förvaltningen finns på Revisorsinspektionens webbplats: [www.revisorsinspektionen.se/revisornsansvar](http://www.revisorsinspektionen.se/revisornsansvar). Denna beskrivning är en del av revisionsberättelsen.

Göteborg den dag som framgår av vår elektroniska signatur

PricewaterhouseCoopers AB

Johan Malmqvist  
Auktoriserad revisor

## Deltagare

ÖHRLINGS PRICEWATERHOUSECOOPERS AB 556029-6740 Sverige

PRICEWATERHOUSECOOPERS AB 556067-4276 Sverige

Signerat med Svenskt BankID

2025-06-16 16:58:03 UTC

Undertecknare

Datum

Namn returnerat från Svenskt BankID: JOHAN MALMQVIST

Johan Malmqvist

Auktoriserad revisor

Leveranskanal: E-post

ank=20250708;2025071017686