

Årsredovisning för
ACL Bygg och Entreprenad AB
556978-8465

Räkenskapsåret
2022-01-01 - 2022-12-31

Innehållsförteckning:	Sida
Förvaltningsberättelse	1
Resultaträkning	2
Balansräkning	3-4
Underskrifter	5

Fastställelseintyg


Undertecknad styrelseledamot i ACL Bygg och Entreprenad AB intygar härmed dels att denna kopia av årsredovisningen överensstämmer med originalet, dels att resultat- och balansräkningen fastställts på årsstämma 2023-05-15. Stämman beslutade också att godkänna styrelsens förslag till resultatdisposition.

Göteborg 2023-05-15

Cvijetin Pejic



Neven Trubelja



Förvaltningsberättelse

Styrelsen för ACL Bygg och Entreprenad AB, 556978-8465, får härmed avge årsredovisning för räkenskapsåret 2022.

Verksamheten

Allmänt om verksamheten

Företaget med säte i Göteborg registrerades år 2014 och bedriver sedan dess verksamhet inom lokalvård, trdgårdsarbete, målning och fönsterputs.

Flerårsöversikt

	2022	2021	2020	Belopp i kr 2019
Nettoomsättning	1 547 866	644 536	391 251	530 196
Resultat efter finansiella poster	110 936	24 638	26 642	31 947
Soliditet, %	192	154	180	172

Förändringar i eget kapital

	Aktie- kapital	Reserv- fond	Fritt eget kapital
Vid årets början	50 000		356 328
<i>Disposition enl årsstämmobeslut</i>			
Årets resultat			87 714
Vid årets slut	50 000		444 042

Villkorlig återbetalningsskyldighet för aktieägartillskott uppgick till xx kr (yy kr).

Resultatdisposition

	Belopp i kr
Styrelsen föreslår att fritt eget kapital, kronor xxx xxx, /disponeras/ [behandlas] enligt följande:	
Balanserat resultat	356 328
Årets resultat	87 714
Totalt	444 042
Disponeras för	
Balanseras i ny räkning	444 042
Summa	444 042

Bolagets resultat och ställning framgår av efterföljande resultat- och balansräkningar med noter.

Resultaträkning

<i>Belopp i kr</i>	<i>Not</i>	<i>2022-01-01- 2022-12-31</i>	<i>2021-01-01- 2021-12-31</i>
Rörelseintäkter, lagerförändring m.m.			
Nettoomsättning		1 547 866	644 536
Summa rörelseintäkter, lagerförändring m.m.		1 547 866	644 536
Rörelsekostnader			
Råvaror och förnödenheter		-440 105	-
Övriga externa kostnader		-132 994	-65 298
Personalkostnader		-863 751	-554 577
Summa rörelsekostnader		-1 436 850	-619 875
Rörelseresultat		111 016	24 661
Finansiella poster			
Räntekostnader och liknande resultatposter		-80	-23
Summa finansiella poster		-80	-23
Resultat efter finansiella poster		110 936	24 638
Bokslutsdispositioner			
Resultat före skatt		110 936	24 638
Skatter			
Skatt på årets resultat		-23 222	-5 073
Årets resultat		87 714	19 565

Balansräkning

<i>Belopp i kr</i>	<i>Not</i>	<i>2022-12-31</i>	<i>2021-12-31</i>
TILLGÅNGAR			
Omsättningstillgångar			
<i>Kortfristiga fordringar</i>			
Kundfordringar		-	157 000
Övriga fordringar		25 421	42 927
Summa kortfristiga fordringar		25 421	199 927
<i>Kassa och bank</i>			
Kassa och bank		232 404	63 611
Summa kassa och bank		232 404	63 611
Summa omsättningstillgångar		257 825	263 538
SUMMA TILLGÅNGAR		257 825	263 538

2023062914574


Balansräkning

<i>Belopp i kr</i>	<i>Not</i>	<i>2022-12-31</i>	<i>2021-12-31</i>
EGET KAPITAL OCH SKULDER			
<i>Eget kapital</i>			
<i>Bundet eget kapital</i>			
Aktiekapital		50 000	50 000
Summa bundet eget kapital		50 000	50 000
<i>Fritt eget kapital</i>			
Balanserat resultat		356 328	336 763
Årets resultat		87 714	19 565
Summa fritt eget kapital		444 042	356 328
Summa eget kapital		494 042	406 328
<i>Långfristiga skulder</i>			
Skulder till koncernföretag		-	-23 434
Övriga skulder		-414 538	-189 323
Summa långfristiga skulder		-414 538	-212 757
<i>Kortfristiga skulder</i>			
Övriga skulder		56 606	37 179
Upplupna kostnader och förutbetalda intäkter		121 715	32 788
Summa kortfristiga skulder		178 321	69 967
SUMMA EGET KAPITAL OCH SKULDER		257 825	263 538

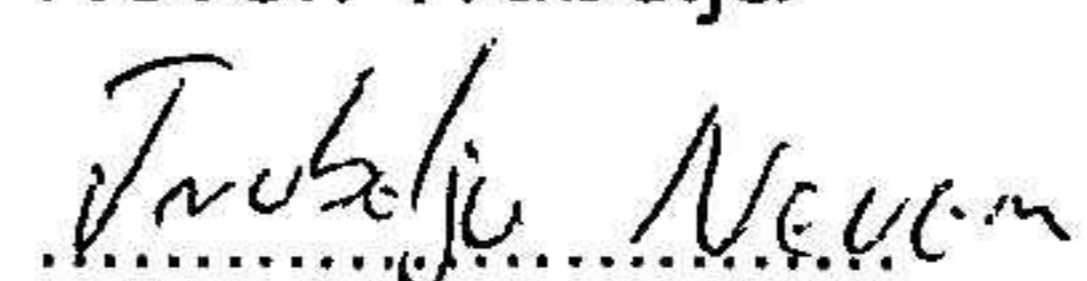
Underskrifter

Göteborg 2023-05-15

Cvijetin Pejic



Neven Trubelja



Kommentar:

Bolagets resultat- och balansräkning blir föremål för fastställelse på ordinarie årsstämma