

Årsredovisning

MD International AB

Org.nr 556934-0580

Räkenskapsår 2022-01-01 - 2022-12-31

Fastställelseintyg


Verkställande direktör intygar att resultaträkningen och balansräkningen i årsredovisningen för moderbolaget samt koncernresultaträkningen och koncernbalansräkningen har fastställts på årsstämman den 12 juni 2023. Årsstämman beslöt att godkänna styrelsens förslag till resultatdisposition.

Jag intygar också att innehållet i årsredovisningen och revisionsberättelsen stämmer överens med originalen.

Malmö den

Jonas Wig

19/6-2023




Årsredovisning

MD International AB

Org.nr 556934-0580

Räkenskapsår 2022-01-01 - 2022-12-31



This file is sealed with a digital signature.
The seal is a guarantee for the authenticity
of the document.

Document ID:
DA28934A095F4FC69510D3C2FA2BE94C

MD International AB
556934-0580

Arsredovisning

för räkenskapsåret 2022-01-01 - 2022-12-31

Styrelsen och verkställande direktören för MD International AB upprättar härmed följande årsredovisning.

Innehåll	Sida
Förvaltningsberättelse	2
Rapport över förändringar i eget kapital	3
Resultaträkning koncern	5
Balansräkning koncern	6
Kassaflödesanalys koncern	8
Resultaträkning moderbolag	9
Balansräkning moderbolag	10
Kassaflödesanalys moderbolag	12
Noter	13

Styrelsens säte: Malmö

Årsredovisningen är upprättad i tusental svenska kronor, KSEK.



This file is sealed with a digital signature.
The seal is a guarantee for the authenticity
of the document.

Document ID:
DA28934A095F4FC69510D3C2FA2BE94C

Förvaltningsberättelse

Allmänt om verksamheten

Koncernen

Koncernen bedriver fysisk och digital hälso- och sjukvård, vaccinationsverksamhet samt utvecklar nya verktyg, metoder och erbjudanden inom dessa områden. Affärsverksamheten bedrivs i moderbolaget och i dotterbolagen Nyköpings Vårdcentral AB.

Moderbolaget

Bolaget bedriver fysisk och digital hälso- och sjukvård, vaccinationsverksamhet samt utvecklar nya verktyg, metoder och erbjudanden inom dessa områden.

Företaget har sitt säte i Malmö. Företaget har sju dotterbolag i Sverige.

Väsentliga händelser under räkenskapsåret

Intäkten var något lägre 2022 jämfört med året tidigare, främst på grund av en strategisk omställning mot lönsamhet vilket medförde att ett antal fysiska enheter som bidragit positivt till intäkterna, men negativt på resultatet, har stängts ner. Efterfrågan och intäkt för vaccinationer översteg kraftigt 2021 och efterfrågan på det digitala erbjudandet var fortsatt högt. Bolaget hade under året avtal med fyra av landets regioner för att utföra covid-vaccinering av Sveriges befolkning. Operativt ökades effektiviteten i tjänsten, väntetiderna minskade från redan låga nivåer och kundnöjdheten förblev hög med en NPS på över 50.

En större omorganisation gjordes under Q3 för att bättre anpassa verksamheten och organisationen till bolagets nya strategiska fokus på lönsamhet. I samband med det stängde bolaget ner 6 st vård- och vaccinkliniker och sa upp personal lokalt och centralt. Avtalet med Region Skåne för Vårdcentral Emporia sades upp och gick ut den 30/11 2022. Inkråmet såldes till en annan aktör och lokalen överlämnades per den 1/12 2022. I samband med omorganisationen tog bolaget ett antal större kostnader för omställningen.

En nyemission genomfördes under året där bolaget emitterade aktier till ett totalt värde om 120 MSEK.

Vid årets utgång utförs den fysiska vården i koncernen av 1 vårdcentral i Nyköping och 16 stycken permanenta vård- och vaccinkliniker. Bolaget äger även 12 stycken mobila kliniker som kan användas under högsäsong.

Förväntad framtida utveckling samt risker och osäkerhetsfaktorer

Den digitala affären är i huvudsak beroende av utomlänsersättningen och långsiktiga spelregler kring hur den digitala vården skall ersättas är en viktig fråga för bolaget.

Forskning och utveckling

En stor del av företagets verksamhet handlar om att ständigt utveckla den digitala produkten samt de vårdtjänster som erbjuds. Forskning och utveckling är en del av bolagets DNA samt är och har varit, och kommer fortsätta vara, en viktig framgångsfaktor för Min Doktor.


Utveckling av företagets verksamhet, resultat och ställning

Koncernen

Flerårsöversikt	2022	2021	2020	2019
Nettoomsättning (ksek)	301 817	327 009	257 533	186 129
Resultat efter finansiella poster (ksek)	-209 190	-171 134	-152 751	-194 644
Balansomslutning (ksek)	183 042	291 665	415 401	340 976
Soliditet (%)	55,6%	65,7%	84,1%	64,7%
Antal anställda	218	227	167	134

Moderbolaget

Flerårsöversikt	2022	2021	2020	2019
Nettoomsättning (ksek)	286 641	314 364	249 693	182 749
Resultat efter finansiella poster (ksek)	-206 971	-166 045	-144 865	-148 967
Balansomslutning (ksek)	207 587	313 896	427 410	337 930
Soliditet (%)	58,3%	66,5%	84,5%	66,4%
Antal anställda	207	218	159	130




Koncernen
Rapport över förändringar i eget kapital

	Aktie- kapital	Överkurs- fond	Balanserat resultat	Årets resultat	Totalt
Ingående balans 2021-01-01	1 414	1 203 088	-702 403	-152 751	349 348
Omföring resultat föregående år			-152 751	152 751	
<i>Transaktioner med ägare:</i>					
Nyemission	10	12 548			12 559
Emission av teckningsoptioner		828			828
Årets resultat				-171 134	-171 134
Utgående balans 2021-12-31	1 424	1 216 464	-855 155	-171 134	191 601
Omföring resultat föregående år			-171 134	171 134	0
<i>Transaktioner med ägare:</i>					
Nyemission	197	119 961			120 158
Emission av teckningsoptioner		-791			-791
Årets resultat				-209 192	-209 192
Utgående balans 2022-12-31	1 621	1 335 634	-1 026 288	-209 192	101 775

Moderbolaget
Rapport över förändringar i eget kapital

	<i>Bundet eget kapital</i>		<i>Fritt eget kapital</i>		Totalt
	Aktie- kapital	Fond för utvecklings- utgifter	Balanserat resultat	Årets resultat	
Ingående balans 2021-01-01	1 414	787	503 938	-144 865	361 274
Omföring resultat föregående år			-144 865	144 865	0
<i>Transaktioner med ägare:</i>					
Nyemission	10		12 548		12 558
Emission av teckningsoptioner			828		828
Förändring fond för utvecklingsutgifter		11 871	-11 871		0
Årets resultat				-166 045	-166 045
Utgående balans 2021-12-31	1 424	12 658	360 578	-166 045	208 615
Omföring resultat föregående år			-166 045	166 045	0
<i>Transaktioner med ägare:</i>					
Nyemission	197		119 960		120 157
Emission av teckningsoptioner			-791		-791
Förändring fond för utvecklingsutgifter		7 475	-7 475		0
Årets resultat				-206 971	-206 971
Utgående balans 2022-12-31	1 621	20 133	306 227	-206 971	121 011




MD International AB
556934-0580

Förslag till resultatdisposition (kronor)
Styrelsen föreslår att till förfogande stående medel

Balanserat resultat	306 227
Årets resultat	-206 971
	<hr/>
	99 256
disponeras så att	
I ny räkning överföres	99 256
	<hr/>
	99 256

Vad beträffar koncernens och moderföretagets resultat och ställning i övrigt, hänvisas till efterföljande resultat- och balansräkningar med tillhörande noter.



This file is sealed with a digital signature.
The seal is a guarantee for the authenticity
of the document.


Document ID:
DA28934A095F4FC69510D3C2FA2BE94C

MD International AB
556934-0580

Koncernen
Resultaträkning

	Not	2022-01-01 -2022-12-31	2021-01-01 -2021-12-31
Nettoomsättning	2	301 817	327 009
Aktiverat arbete för egen räkning		14 687	14 128
Övriga rörelseintäkter	3	4 317	2 202
		320 821	343 339
<i>Rörelsens kostnader</i>			
Råvaror och förnödenheter		-132 425	-41 569
Övriga externa kostnader	3,4	-116 860	-220 293
Personalkostnader	5	-195 137	-177 454
Avskrivningar av materiella och immateriella anläggningstillgångar	10,11,12,13	-78 466	-74 869
Övriga rörelsekostnader		-6 278	-112
		-529 167	-514 297
Rörelseresultat	6	-208 346	-170 958
<i>Resultat från finansiella poster</i>			
Övriga ränteintäkter och liknande resultatposter		-	-
Räntekostnader och liknande resultatposter	8	-844	-176
		-844	-176
Resultat efter finansiella poster		-209 190	-171 134
Resultat före skatt		-209 190	-171 134
Skatt på årets resultat	9	-1	-
Årets resultat		-209 192	-171 134

ank=20230622;2023062606555




This file is sealed with a digital signature.
The seal is a guarantee for the authenticity
of the document.

Document ID:
DA28934A095F4FC69510D3C2FA2BE94C

MD International AB
556934-0580

Koncernen
Balansräkning

	Not	2022-12-31	2021-12-31
TILLGÅNGAR			
Anläggningstillgångar			
<i>Immateriella anläggningstillgångar</i>			
Balanserade utgifter för utvecklingsarbeten och liknande arbeten	10	29 573	35 911
Goodwill	11	39 893	84 986
		69 466	120 896
<i>Materiella anläggningstillgångar</i>			
Förbättringsutgifter på annans fastighet	12	15 432	27 906
Inventarier och installationer	13	5 064	8 459
		20 496	36 365
<i>Finansiella anläggningstillgångar</i>			
Andra långfristiga värdepappersinnehav	15	–	–
Andra långfristiga fordringar		292	492
		292	492
Summa anläggningstillgångar		90 255	157 753
Omsättningstillgångar			
<i>Varulager m.m.</i>			
Råvaror och förnödenheter		2 041	3 532
		2 041	3 532
<i>Kortfristiga fordringar</i>			
Kundfordringar		2 694	3 902
Övriga fordringar		437	536
Förutbetalda kostnader och upplupna intäkter	16	20 654	16 927
		23 786	21 366
<i>Kassa och bank</i>	17	66 961	109 014
Summa omsättningstillgångar		92 787	133 911
SUMMA TILLGÅNGAR		183 042	291 665




This file is sealed with a digital signature.
The seal is a guarantee for the authenticity
of the document.

Document ID:
DA28934A095F4FC69510D3C2FA2BE94C

MD International AB
556934-0580

Koncernen
Balansräkning

	Not	2022-12-31	2021-12-31
EGET KAPITAL OCH SKULDER			
<i>Eget kapital</i>	18		
Aktiekapital		1 621	1 424
Överkursfond		1 335 634	1 216 464
Balanserat resultat		-1 026 288	-855 155
Årets resultat		-209 192	-171 134
		101 775	191 599
Summa eget kapital		101 775	191 599
<i>Långfristiga skulder</i>			
Övriga skulder	19	2 325	3 285
		2 325	3 285
<i>Kortfristiga skulder</i>			
Leverantörsskulder		11 415	16 338
Aktuella skatteskulder		1 811	1 698
Övriga skulder		26 409	38 934
Upplupna kostnader och förutbetalda intäkter	21	39 306	39 811
		78 942	96 781
SUMMA EGET KAPITAL OCH SKULDER		183 042	291 665




This file is sealed with a digital signature.
The seal is a guarantee for the authenticity
of the document.

Document ID:
DA28934A095F4FC69510D3C2FA2BE94C

MD International AB
556934-0580

Koncernen
Kassaflödesanalys

	2022-01-01 -2022-12-31	2021-01-01 -2021-12-31
Den löpande verksamheten		
Resultat efter finansiella poster	-209 190	-171 134
Justeringar för poster som inte ingår i kassaflödet m.m.		
Avskrivningar	78 468	74 869
Förlust vid utrangering av inventarier	6 124	-
Förlust vid försäljning av inventarier	-	-
Övriga ej kassaflödespåverkande poster	-17	212
Betald inkomstskatt	112	-
Kassaflöde från den löpande verksamheten före förändringar av rörelsekapital	-124 503	-96 053
<i>Förändringar i rörelsekapital</i>		
Förändring av varulager	1 491	493
Förändring av rörelsefordringar	-2 426	-1 901
Förändring av rörelseskulder	24	27 463
Kassaflöde från den löpande verksamheten	-143 389	-69 998
<i>Investeringsverksamheten</i>		
Förvärv av materiella anläggningstillgångar	-2 346	-8 181
Avyttring av materiella anläggningstillgångar	-53	0
Förvärv av immateriella anläggningstillgångar	-14 687	-5 276
Förvärv av rörelse	24	-12 557
Kassaflöde från investeringsverksamheten	-17 086	-26 014
<i>Finansieringsverksamheten</i>		
Nyemission	120 158	-
Emission av konvertibla lån	-	-
Upptagna lån	-	3 165
Amortering av lån	-960	-
Emission av teckningsoptioner	-791	828
Kassaflöde från finansieringsverksamheten	118 407	3 993
Årets kassaflöde	-42 068	-92 019
Likvida medel vid årets början	109 029	201 048
Likvida medel vid årets slut	66 961	109 029




This file is sealed with a digital signature.
The seal is a guarantee for the authenticity
of the document.

Document ID:
DA28934A095F4FC69510D3C2FA2BE94C

Moderbolaget
Resultaträkning

	Not	2022-01-01 -2022-12-31	2021-01-01 -2021-12-31
Nettoomsättning	2	286 641	314 364
Aktiverat arbete för egen räkning		14 687	14 128
Övriga rörelseintäkter	3	2 929	1 224
		304 256	329 715
<i>Rörelsens kostnader</i>			
Råvaror och förnödenheter		-123 163	-41 145
Övriga externa kostnader	4,5	-113 194	-208 738
Personalkostnader	5	-187 755	-171 877
Avskrivningar av materiella och immateriella anläggningstillgångar	10,11,12,13	-77 313	-73 721
Övriga rörelsekostnader		-6 278	-112
		-507 704	-495 593
Rörelseresultat		-203 448	-165 878
<i>Resultat från finansiella poster</i>			
Resultat från andelar i koncernföretag	7	-2 700	-
Övriga ränteintäkter och liknande resultatposter		-	-
Räntekostnader och liknande resultatposter	8	-823	-167
		-3 523	-167
Resultat efter finansiella poster		-206 971	-166 045
Resultat före skatt		-206 971	-166 045
Skatt på årets resultat		-	-
Årets resultat		-206 971	-166 045

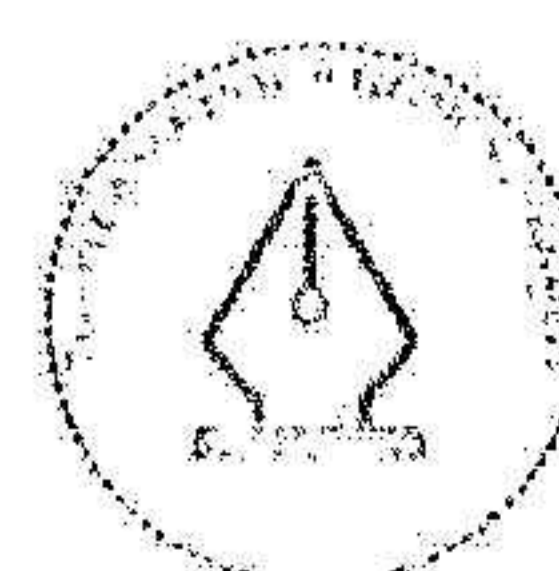
ank=20230622;2023062606559



MD International AB
556934-0580

Moderbolaget
Balansräkning

	Not	2022-12-31	2021-12-31
TILLGÅNGAR			
Anläggningstillgångar			
<i>Immateriella anläggningstillgångar</i>			
Balanserade utgifter för utvecklingsarbeten och liknande arbeten	10	29 573	35 911
Goodwill	11	38 400	82 497
		67 973	118 408
<i>Materiella anläggningstillgångar</i>			
Förbättringsutgifter på annans fastighet	12	15 432	27 906
Inventarier och installationer	13	4 791	8 066
		20 223	35 972
<i>Finansiella anläggningstillgångar</i>			
Andelar i koncernföretag	14,14	29 667	29 367
Andra långfristiga fordringar		292	492
		29 959	29 859
Summa anläggningstillgångar		118 155	184 239
Omsättningstillgångar			
<i>Varulager m.m.</i>			
Råvaror och förnödenheter		2 025	3 501
		2 025	3 501
<i>Kortfristiga fordringar</i>			
Kundfordringar		2 536	3 803
Fordringar hos koncernföretag		-	-
Övriga fordringar		413	520
Förutbetalda kostnader och upplupna intäkter	16	19 161	15 653
		22 110	19 976
<i>Kassa och bank</i>	17	65 298	106 180
Summa omsättningstillgångar		89 433	129 657
SUMMA TILLGÅNGAR		207 587	313 896




This file is sealed with a digital signature.
The seal is a guarantee for the authenticity
of the document.

Document ID:
DA28934A095F4FC69510D3C2FA2BE94C

MD International AB
556934-0580

Moderbolaget
Balansräkning


	Not	2022-12-31	2021-12-31
EGET KAPITAL OCH SKULDER			
<i>Eget kapital</i>	18		
<i>Bundet eget kapital</i>			
Aktiekapital		1 621	1 424
Fond för utvecklingsutgifter		20 133	12 658
		21 755	14 082
<i>Fritt eget kapital</i>			
Balanserat resultat		306 227	360 578
Årets resultat		-206 971	-166 045
		99 256	194 533
Summa eget kapital		121 011	208 615
<i>Långfristiga skulder</i>			
Övriga skulder	19	2 325	3 285
		2 325	3 285
<i>Kortfristiga skulder</i>			
Leverantörsskulder		11 006	15 691
Skulder till koncernföretag		7 055	7 055
Aktuella skatteskulder		1 807	1 654
Övriga skulder		26 004	38 736
Upplupna kostnader och förutbetalda intäkter	21	38 379	38 860
		84 251	101 996
 SUMMA EGET KAPITAL OCH SKULDER		207 587	313 896



MD International AB
556934-0580

Moderbolaget
Kassaflödesanalys

	2022-01-01 -2022-12-31	2021-01-01 -2021-12-31
Den löpande verksamheten		
Resultat efter finansiella poster	-206 971	-166 045
Justeringar för poster som inte ingår i kassaflödet m.m.		
Avskrivningar	77 313	73 721
Förlust vid utrangering av inventarier	6 119	-
Övriga ej kassaflödespåverkande poster	2 700	62
Betald inkomstskatt	153	0
Kassaflöde från den löpande verksamheten	-120 686	-92 262
före förändringar av rörelsekapital		
<i>Förändringar i rörelsekapital</i>		
Förändring av varulager	1 476	434
Förändring av rörelsefordringar	-2 134	-1 287
Förändring av rörelseskulder	24	32 485
Kassaflöde från den löpande verksamheten	-139 243	-60 630
<i>Investeringsverksamheten</i>		
Lämnade kapitaltillskott	-3 000	-12 000
Förvärv av dotterföretag	-	-
Förvärv av materiella anläggningstillgångar	-2 306	-8 153
Förvärv av immateriella anläggningstillgångar	-14 687	-5 287
Förvärv av rörelse	24	0
Kassaflöde från investeringsverksamheten	-20 046	-37 997
<i>Finansieringsverksamheten</i>		
Nyemission	120 158	-
Emission av konvertibelt lån	-	3 285
Upptagna lån/amortering lån	-960	-
Emission av teckningsoptioner	-791	828
Kassaflöde från finansieringsverksamheten	118 407	4 113
Årets kassaflöde	-40 882	-94 514
Likvida medel vid årets början	106 180	200 694
Likvida medel vid årets slut	65 298	106 180



This file is sealed with a digital signature.
The seal is a guarantee for the authenticity
of the document.

Document ID:
DA28934A095F4FC69510D3C2FA2BE94C

Noter

Not 1 Redovisnings- och värderingsprinciper

Allmänna redovisningsprinciper

Årsredovisningen har upprättats enligt Årsredovisningslagen (1995:1554) och BFNAR 2012:1 Årsredovisning och koncernredovisning (K3).

Redovisningsprinciperna är oförändrade jämfört med föregående år.

Tillgångar, avsättningar och skulder har värderats till anskaffningsvärden om inget annat anges nedan.

Uppskattningar och bedömningar

Upprättande av bokslut och tillämpning av redovisningsprinciper, baseras ofta på ledningens bedömningar, uppskattningar och antaganden som anses vara rimliga vid den tidpunkt då bedömningen görs. Uppskattningar och bedömningar är baserade på historiska erfarenheter och ett antal andra faktorer, som under rådande omständigheter anses vara rimliga. Resultatet av dessa används för att bedöma de redovisade värdena på tillgångar och skulder, som inte annars framgår tydligt från andra källor. Det verkliga utfallet kan avvika från dessa uppskattningar och bedömningar. Uppskattningar och antaganden ses över regelbundet.

Koncernredovisning

Dotterföretag är företag i vilka moderföretaget direkt eller indirekt innehar mer än 50% av röstetalet eller på annat sätt har ett bestämmande inflytande. Bestämmande inflytande innebär en rätt att utforma ett företags finansiella operativa strategier i syfte att erhålla ekonomiska fördelar. Redovisningen av rörelseförvärv bygger på enhetssynen. Det innebär att förvärvsanalysen upprättas per den tidpunkt då förvärvaren får bestämmande inflytande. Från och med denna tidpunkt ses förvärvaren och den förvärvade enheten som en redovisningsenhet. Tillämpningen av enhetssynen innebär vidare att alla tillgångar (inklusive goodwill) och skulder samt intäkter och kostnader medräknas i sin helhet även för delägda dotterbolag.

Anskaffningsvärdet för dotterföretag beräknas till summan av verkligt värde vid förvärvstidpunkten för erlagda tillgångar med tillägg av uppkomna och övertagna skulder samt eget kapital instrument, utgifter som är direkt hänförliga till rörelseförvärvet samt eventuell tilläggsköpeskilling. I förvärvsanalysen fastställs det verkliga värdet, med några undantag, vid förvärvstidpunkten av förvärvade identifierbara tillgångar och övertagna skulder. Från och med förvärvstidpunkten inkluderas i koncernredovisningen det förvärvade företags intäkter och kostnader, identifierbara tillgångar och skulder liksom eventuell uppkommen goodwill eller negativ goodwill.

Intäktsredovisning

Intäkter har tagits upp till verkligt värde av vad som erhållits eller kommer att erhållas och redovisas i den omfattning det är sannolikt att det ekonomiska fördelarna kommer att tillgodogöras bolaget och intäkterna kan beräknas på ett tillförlitligt sätt.

Leasingavtal

Företaget redovisar tillgångar som leasas genom ett finansiellt leasingavtal som en materiell anläggningstillgång samtidigt som framtida leasingavgifter redovisas som skuld. Vid det första redovisningstillfället redovisas tillgången och skulden till nuvärdet av framtida minimileaseavgifter och eventuellt restvärde. Vid beräkningen av nuvärdet av minimileaseavgifterna används avtalets implicita ränta. Operationella leasingavtal redovisas som en kostnad linjärt över leasingperioden.

Ersättningar till anställda

Ersättningar till anställda avser alla typer av ersättningar som företaget lämnar till de anställda. Företagets ersättningar innefattar bland annat löner, betald semester, betald frånvaro, bonus och ersättningar efter avslutad anställning (pensioner). Redovisning sker i takt med intjänandet. Kortfristiga ersättningar redovisas som kostnad och en skuld då det finns en legal eller informell förpliktelse att betala ut en ersättning till följd av en tidigare händelse och en tillförlitlig uppskattning av beloppet kan göras.


Företaget har endast avgiftsbestämda pensionsplaner. Utgifter för avgiftsbestämda planer redovisas som en kostnad under den period de anställda utför de tjänster som ligger till grund för förpliktelsen. Obetalda avgifter redovisas som skuld. Företaget har inte längre någon förpliktelse till den anställda när avgiften är betald. Storleken på den anställdes ersättningar efter avslutad anställning är beroende av de avgifter som har betalats och den kapitalavkastning som avgifterna ger.

Skatt

Total skatt utgörs av aktuell skatt och uppskjuten skatt. Skatter redovisas i resultaträkningen, utom då underliggande transaktion redovisas direkt mot eget kapital varvid tillhörande skatteeffekt redovisas i eget kapital.

Aktuell skatt

Aktuell skatt avser inkomstskatt för innevarande räkenskapsår samt den del av tidigare räkenskapsårs inkomstskatt som ännu inte redovisats. Aktuell skatt beräknas utifrån den skattesats som gäller per balansdagen.



MD International AB
556934-0580

Uppskjuten skatt

Uppskjuten skatt är inkomstskatt som avser framtida räkenskapsår till följd av tidigare händelser. Redovisning sker enligt balansräkningsmetoden. Enligt denna redovisas uppskjutna skatteskulder och uppskjutna skattefordringar på temporära skillnader som uppstår mellan bokförda respektive skattemässiga värden för tillgångar och skulder samt för övriga skattemässiga avdrag eller underskott. Uppskjutna skattefordringar reduceras till den del det inte är sannolikt att den underliggande skattefordran kommer att kunna realiseras inom en överskådlig framtid. Uppskjuten skattefordran redovisas som finansiell anläggningstillgång och uppskjuten skatteskuld som avsättning.

Immateriella tillgångar

Immateriella anläggningstillgångar redovisas till anskaffningsvärde minskat med ackumulerade avskrivningar och eventuella nedskrivningar.

Immateriella tillgångar

Utgifter för forskning och utveckling

Utgifter för forskning, dvs. planerat och systematiskt sökande i syfte att erhålla ny vetenskaplig eller teknisk kunskap och insikt, redovisas som kostnad när de uppkommer.

Vid redovisning av utgifter för utveckling tillämpas aktiveringsmodellen. Det innebär att utgifter som uppkommit under utvecklingsfasen redovisas som tillgång när samtliga nedanstående förutsättningar är uppfyllda:

- Det är tekniskt möjligt att färdigställa den immateriella anläggningstillgången så att den kan användas eller säljas.
- Avsikten är att färdigställa den immateriella anläggningstillgången och att använda eller sälja den.
- Förutsättningar finns för att använda eller sälja den immateriella anläggningstillgången.
- Det är sannolikt att den immateriella anläggningstillgången kommer att generera framtida ekonomiska fördelar.
- Det finns erfoderliga och adekvata tekniska, ekonomiska och andra resurser för att fullfölja utvecklingen och för att använda eller sälja den immateriella anläggningstillgången.
- De utgifter som är hänförliga till den immateriella anläggningstillgången kan beräknas på ett tillförlitligt sätt.

Goodwill

Goodwill som förvärvats är redovisad till anskaffningsvärde minskat med ackumulerade avskrivningar och nedskrivningar. Utgifter för internt genererad goodwill och varumärken redovisas i resultaträkningen som kostnad när de uppkommer.

Avskrivningar

Avskrivning sker linjärt över tillgångens beräknade nyttjandeperiod. Avskrivningen redovisas som kostnad i resultaträkningen. Följande avskrivningstider tillämpas:

Balanserade utgifter för utvecklingsarbeten	3 år
Goodwill	5 år

Materiella anläggningstillgångar

Materiella anläggningstillgångar redovisas till anskaffningsvärde minskat med ackumulerade avskrivningar och nedskrivningar. I anskaffningsvärdet ingår förutom inköpspriset även utgifter som är direkt hänförliga till förvärvet.

Tillkommande utgifter som uppfyller tillgångskriteriet räknas in i tillgångens redovisade värde. Utgifter för löpande underhåll och reparationer redovisas som kostnader när de uppkommer.

Avskrivningar

Avskrivning sker linjärt över tillgångens beräknade nyttjandeperiod eftersom det återspeglar den förväntade förbrukningen av tillgångens framtida ekonomiska fördelar. Avskrivningen redovisas som kostnad i resultaträkningen. Följande avskrivningstider tillämpas:

Förbättringsutgifter på annans fastighet	Kontraktstid eller maximalt 5 år
Inventarier och installationer	5 år

Finansiella instrument

Finansiella instrument värderas utifrån anskaffningsvärdet. Instrumentet redovisas i balansräkningen när bolaget blir part i instrumentets avtalsmässiga villkor. Finansiella tillgångar tas bort från balansräkningen när rätten att erhålla kassaflöden från instrumentet har löpt ut eller överförs och bolaget har överfört i stort sett alla risker och förmåner som är förknippade med äganderätten. Finansiella skulder tas bort från balansräkningen när förpliktelseerna har reglerats eller på annat sätt upphört.

Andelar i dotterföretag


Andelar i dotterföretag redovisas till anskaffningsvärde efter avdrag för eventuella nedskrivningar. I anskaffningsvärdet ingår köpe-skillingen som erlagts för aktierna samt förvärvskostnader. Eventuella kapitaltillskott läggs till anskaffningsvärdet när de uppkommer.

Andra långfristiga värdepappersinnehav

Placeringar i värdepappersinnehav som är anskaffade med avsikt att innehas långsiktigt har redovisats till sina anskaffningsvärden. Varje balansdag görs bedömning om eventuellt nedskrivningsbehov.

Kundfordringar/kortfristiga fordringar

Kundfordringar och kortfristiga fordringar redovisas som omsättningstillgångar till det belopp som förväntas bli inbetalt efter avdrag för individuellt bedömda osäkra fordringar.



MD International AB
556934-0580

Låneskulder och leverantörsskulder

Låneskulder och leverantörsskulder redovisas initialt till anskaffningsvärde efter avdrag för transaktionskostnader.

Kvittning av finansiell fordran och finansiell skuld

En finansiell tillgång och en finansiell skuld kvittas och redovisas med ett nettobelopp i balansräkningen endast då legal kvittningsrätt föreligger samt då en reglering med ett nettobelopp avses sker eller då en samtida avyttring av tillgången och reglering av skulder avses ske.

Nedskrivningsprövning av finansiella anläggningstillgångar

Vid varje balansdag bedöms om det finns indikationer på nedskrivningsbehov av någon av de finansiella anläggningstillgångarna. Nedskrivning sker om värdenedgången bedöms vara bestående och prövas individuellt.

Varulager

Varulagret har värderats till det lägsta av dess anskaffningsvärde och dess nettoförsäljningsvärde på balansdagen. Med nettoförsäljningsvärdet avses varornas beräknade försäljningspris minskat med försäljningskostnader. Den valda värderingsmetoden innebär att eventuell inkurans i varulagret har beaktats. Anskaffningsvärdet beräknas enligt först in- först ut-principen.

Offentliga bidrag

Ett offentligt bidrag som inte är förknippat med krav på framtida prestation redovisas som intäkt när villkoren för att få bidraget uppfyllts. Ett offentligt bidrag som är förenat med krav på framtida prestation redovisas som intäkt när prestationen utförs. Om bidraget har tagits emot innan villkoren för att redovisa det som intäkt har uppfyllts, redovisas bidraget som en skuld.

Not 2 Nettoomsättningens fördelning

Koncernen

Nettoomsättningen fördelar sig på verksamhetsgrenar enligt följande:

	2022	2021
Digital vård	162 232	169 074
Fysisk vård och vaccin	139 586	157 935
	301 818	327 009

Moderbolaget

Nettoomsättningen fördelar sig på verksamhetsgrenar enligt följande:

	2022	2021
Digital vård	162 232	169 074
Fysisk vård och vaccin	124 409	145 289
	286 641	314 363

Not 3 Arvode till revisorer

Koncernen & Moderbolaget

KPMG AB

	2022	2021
Revisionsuppdraget	415	552
Skatterådgivning	230	0
Övriga tjänster	823	317
	1 468	869

Med revisionsuppdrag avses granskning av årsredovisningen och bokföringen samt styrelsens och verkställande direktörens förvaltning, övriga arbetsuppgifter som det ankommer företagets revisor att utföra samt rådgivning eller annat biträde som föranleds av iakttagelser vid sådan granskning eller genomförandet av sådana övriga arbetsuppgifter.

Not 4 Leasingavtal

Koncernen


Operationell leasing

	2022	2021
Kostnadsförda leasingavgifter avseende operationella leasingavtal	12 266	11 704

Framtida minileaseavgifter avseende ej uppsägningsbara operationella leasingavtal

Ska betalas inom 1 år	5 332	7 511
Ska betalas inom 1-5 år	11 324	17 236
Ska betalas senare än 5 år	5 394	7 016
	22 050	31 763

Koncernens leasingavtal avser lokaler.



This file is sealed with a digital signature.
The seal is a guarantee for the authenticity
of the document.

Document ID:
DA28934A095F4FC69510D3C2FA2BE94C

MD International AB
556934-0580

Not 4 Leasingavtal forts

Moderbolaget

Operationell leasing

	2022	2021
Kostnadsförda leasingavgifter avseende operationella leasingavtal	10 941	10 436
Framtida minimileaseavgifter avseende ej uppsägningsbara operationella leasingavtal		
Ska betalas inom 1 år	4 519	6 010
Ska betalas inom 1-5 år	11 274	12 484
Ska betalas senare än 5 år	5 418	7 016
	21 211	25 510

Företagets leasingavtal avser lokaler.

Finansiell leasing

Tillgångar från finansiella leasingavtal ingår i balansräkningen enligt nedan:

	2022-12-31	2021-12-31
Inventarier och installationer	826	1 622

Not 5 Anställda och personalkostnader

Koncernen

Medelantal anställda

	2022	2021
Män	57	47
Kvinnor	161	180
	218	227

Kostnader för ersättningar till anställda

	2022	2021
Löner och ersättningar m.m.	135 389	124 089
Pensionskostnader, avgiftsbaserade planer	15 072	12 422
Övriga sociala kostnader enligt lag och avtal	42 038	38 193
	192 499	174 704

Moderbolaget

Medelantalet anställda

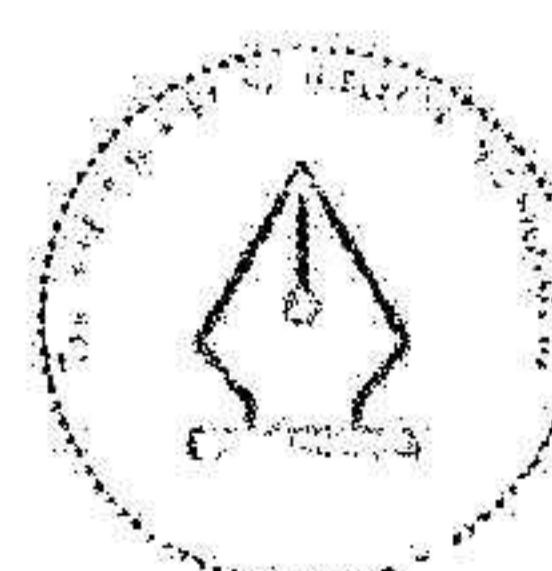
	2022	2021
Män	55	45
Kvinnor	152	173
	207	218

Kostnader för ersättningar till anställda

	2022	2021
Löner och ersättningar m.m.	130 131	120 050
Pensionskostnader, avgiftsbaserade planer	14 700	12 081
Social avgifter	40 389	36 932
	185 221	169 063

Könsfördelning bland ledande befattningshavare

	Koncernen		Moderbolaget	
	2022	2021	2022	2021
Andel kvinnor i styrelsen	18%	36%	40%	43%
Andel män i styrelsen	82%	64%	60%	57%
Andel kvinnor bland övriga ledande befattningshavare	20%	33%	20%	33%
Andel män bland övriga ledande befattningshavare	80%	67%	80%	67%



Not 5 Anställda och personalkostnader forts

Löner och andra ersättningar, pensionskostnader samt pensionsförpliktelser för ledande befattningshavare i koncernen

	2022 Ledande befattningshavare (8 personer)	2021 Ledande befattningshavare (15 personer)
Koncernen och moderbolaget		
Löner och andra ersättningar (varav tantiem o.d.)	15 556	12 489
Pensionskostnader	3 515	960
Summa	19 137	14 584
Sociala kostnader	5 756	4 432
Summa	24 893	19 016

	Grundlön/ Styrelse- arvode	Rörlig ersättning	Pensions- kostnad	Övriga förmåner	Summa
Styrelsens ordförande					
Birgitta Stymme Göransson	379	-	-	-	379
Styrelseledamöter					
Jan Prokopec *)	-	-	-	-	-
Magnus Nyhlén *)	-	-	-	-	-
Ewa Björling (1 januari - 31 maj)	90	-	-	-	90
Katarina Åkerlind Bonde (1 januari - 31 maj)	90	-	-	-	90
Mårten Foste *)	-	-	-	-	-
Eric Lundberg (1 januari - 30 november) *)	-	-	-	-	-
Monika Magnusson (30 november - 31 december) *)	-	-	-	-	-
VD och koncernchef					
Jonas Vig	2 004	879	729	-	3 612
Övriga ledande befattningshavare (8 personer)	10 038	2 636	2 852	-	15 526
Summa	12 601	3 515	3 581	-	19 697


*) Styrelseledamoten representerar en ägare. Inget styrelsearvode har utbetalats från MD International AB.

Ledande befattningsinnehavares ersättningar

Anställningsvillkor för VD

Koncernens verkställande direktör (VD) har sex (6) månaders uppsägningstid från sin sida och sex (6) månaders från bolagets sida. Under uppsägningstiden är VD berättigad till den lön och andra anställningsförmåner som gällde vid uppsägningstidpunkten. Vid uppsägning från bolagets sida har VD rätt till ett avgångsvederlag motsvarande sex (6) gånger månadslönen vid aktuell tidpunkt. Total ersättning till VD utgörs av fast grundlön, rörlig lön, pensioner och övriga förmåner. Den rörliga lönen har kopplats till på förhand bestämda och mätbara finansiella kriterier. Det maximala utfallet är 60 % av den årliga grundlönen och uppgick för 2022 till 33,5 % (45%).

Pensionsförmåner för VD följer det svenska ITP 1-avtalet. Pensionskostnader som det åligger bolaget att betala uppgår till i genomsnitt till 22 % av grundlönen.



MD International AB
556934-0580

Not 5 Anställda och personalkostnader forts

Anställningsvillkor för övriga ledande befattningshavare

Total ersättning till övriga ledande befattningshavare utgörs av fast grundlön, rörlig lön, pensioner och övriga förmåner i likhet med VD. Den rörliga lönen kopplas till på förhand bestämda och mätbara finansiella kriterier för respektive medlem i koncernledningen. Utfallet för 2022 låg mellan 10% och 30% (10%-30%).

Den avgiftsbestämda pensionskostnaden för ledande befattningshavare är satt till högst 30 % procent av den årliga grundlönen inklusive semesterlön i enlighet med ITP 1-avtalet.

I det fall anställningen avslutas av bolaget är uppsägningstiden på mellan tre (3) till sex (6) månader. I det fall anställningen avslutas av den anställde kan uppsägningstiden uppgå till en period på tre (3) månader.

Incitamentsprogram

Teckningsoptionsprogram

Incitamentsprogram 2019/2024 är ett teckningsoptionsprogram riktat till personer i ledande ställning vilka under 2021 erbjöds att förvärva teckningsoptioner till marknadsvärde. Teckningsoptionernas emitterades till kurs om 920 kronor per teckningsoption baserat på en oberoende värdering enligt Black & Scholes värderingsmodell.

Det totala antalet teckningsoptioner som utfärdades 2019 var 1 803 stycken och varje teckningsoption ger optionsinnehavaren rätt att teckna en ny stamaktie i moderföretaget till en teckningskurs om 65 000 kronor per aktie under perioden 1 januari – 31 mars 2024. Vid notering eller försäljning av huvuddelen av aktierna eller verksamheten i bolaget ska optionsinnehavarna informeras om detta och har då rätt att utnyttja teckningsoptionerna för teckning av aktier. Om så inte sker upphör rätten att teckna aktier med stöd av teckningsoptionerna. Teckningsoptionerna är föremål för sedvanliga omräkningsvillkor. Vid full teckning motsvarar det en utspädning på 6,3%.

Under 2022 har bolaget återköpt de 900 optioner som tilldelades 2020.

	2022	2021
Antal optioner vid årets ingång	900	1 803
Tilldelade	0	900
Inlösta	0	0
Återköp	-860	0
Antalet optioner inlösningsbara per 31 december	40	900

Not 6 Inköp och försäljning mellan koncernföretag


	2022	2021
Andel av årets totala inköp som skett från andra företag inom koncernen	0%	0%
Andel av årets totala försäljning som skett till andra företag inom koncernen	0%	0%

Not 7 Resultat från andelar i koncernföretag

	2022	2021
Nedskrivningar	-2 700	0
	-2 700	0

Not 8 Räntekostnader och liknande resultatposter

	2022	2021
Koncernen	2022	2021
Övriga räntekostnader	-844	-176
	-844	-176
Moderbolaget	2022	2021
Övriga räntekostnader	-823	-167
	-823	-167



This file is sealed with a digital signature.
The seal is a guarantee for the authenticity
of the document.

Document ID:
DA28934A095F4FC69510D3C2FA2BE94C

MD International AB
556934-0580

Not 9 Skatt på årets resultat

Koncernen	2022	2021
Aktuell skatt	1	0
Förändring av uppskjuten skatt avseende temporära skillnader	0	0
Summa redovisad skatt	1	0

Avstämning av effektiv skattesats

Redovisat resultat före skatt	-209 190	-171 134
Skatt på redovisat resultat enligt gällande skattesats (20,6 %)	43 093	35 254
Skatteeffekt av:		
Ej avdragsgilla kostnader	-9 585	-10 802
Ökning av underskottsavdrag utan motsvarande aktivering av uppskjuten skatt	-33 508	-24 453
Redovisad skatt	0	0

Effektiv skattesats

Moderbolaget	2022	2021
Aktuell skatt	0	0
Förändring av uppskjuten skatt avseende temporära skillnader	0	0
Summa redovisad skatt	0	0

Genomsnittlig effektiv skattesats


Avstämning av effektiv skattesats

Redovisat resultat före skatt	-206 971	-166 045
Skatt på redovisat resultat enligt gällande skattesats (20,6%)	42 636	34 205
Skatteeffekt av:		
Ej avdragsgilla kostnader	-9 929	-10 589
Ökning av underskottsavdrag utan motsvarande aktivering av uppskjuten skatt	-32 707	-23 616
Redovisad skatt	0	0

Effektiv skattesats

Upplysningar om uppskjuten skattefordran och skatteskuld

Uppskjuten skattefordran avseende underskottsavdrag eller andra framtida skattemässiga avdrag redovisas i den utsträckning det bedöms sannolikt att avdraget kan avräknas mot skattemässiga överskott vid framtida beskattning. MD International AB har totalt 653 MSEK i underskottsavdrag, men inga underskottsavdrag redovisas eftersom underskotten inte förväntas kunna nyttjas inom en överskådlig framtid, då det finns restriktioner för nyttjandet. Av underskottsavdragen är 447 MSEK föremål för koncernbidrags-spärrar fram till 2027 efter tidigare genomförd fusion.




MD International AB
556934-0580

Not 10 Balanserade utgifter för utvecklingsarbeten och liknande arbeten

Koncernen & Moderbolaget	2022-12-31	2021-12-31
Ingående anskaffningsvärden	77 203	46 611
Årets anskaffningar	0	5 396
Förvärvade via rörelseförvärv	0	11 068
Internt utvecklade immateriella tillgångar	14 687	14 128
Utgående ackumulerade anskaffningsvärden	91 890	77 203
Ingående avskrivningar	-41 292	-23 155
Årets avskrivningar	-21 024	-18 137
Utgående ackumulerade avskrivningar	-62 316	-41 292
Utgående redovisat värde	29 573	35 911

Not 11 Goodwill

Koncernen	2022-12-31	2021-12-31
Ingående anskaffningsvärden	225 464	222 284
Förvärvat via rörelseförvärv		3 180
Utgående ackumulerade anskaffningsvärden	225 464	225 464
Ingående avskrivningar	-140 478	-95 544
Årets avskrivningar	-45 093	-44 934
Utgående ackumulerade avskrivningar	-185 571	-140 478
Utgående redovisat värde	39 893	84 986
Moderbolaget	2022-12-31	2021-12-31
Ingående anskaffningsvärden	220 486	217 306
Förvärvade via rörelseförvärv	0	3 180
Utgående ackumulerade anskaffningsvärden	220 486	220 486
Ingående avskrivningar	-137 989	-94 051
Årets avskrivningar	-44 097	-43 938
Utgående ackumulerade avskrivningar	-182 086	-137 989
Utgående redovisat värde	38 400	82 497



This file is sealed with a digital signature.
The seal is a guarantee for the authenticity
of the document.

Document ID:
DA28934A095F4FC69510D3C2FA2BE94C

MD International AB
556934-0580

Not 12 Förbättringsutgifter på annans fastighet


Koncernen & Moderbolaget	2022-12-31	2021-12-31
Ingående anskaffningsvärden	51 462	46 027
Årets anskaffningar	2 165	5 435
Försäljningar/utrangeringar	-13 354	0
Utgående ackumulerade anskaffningsvärden	40 273	51 462
Ingående avskrivningar	-23 556	-14 004
Årets avskrivningar	-9 445	-9 552
Försäljningar/utrangeringar	8 160	-
Utgående ackumulerade avskrivningar	-24 841	-23 556
Utgående redovisat värde	15 432	27 906

Not 13 Inventarier och installationer

Koncernen	2022-12-31	2021-12-31
Ingående anskaffningsvärden	14 658	11 918
Årets anskaffningar	181	2 740
Försäljningar/utrangeringar	-1 875	-
Utgående ackumulerade anskaffningsvärden	12 964	14 658
Ingående avskrivningar	-6 199	-3 957
Försäljningar/utrangeringar	1 151	0
Årets avskrivningar	-2 851	-2 242
Utgående ackumulerade avskrivningar	-7 899	-6 199
Utgående redovisat värde	5 065	8 459
Moderbolaget	2022-12-31	2021-12-31
Ingående anskaffningsvärden	13 379	10 661
Årets anskaffningar	140	2 718
Försäljningar/utrangeringar	-1 875	0
Utgående ackumulerade anskaffningsvärden	11 645	13 379
Ingående avskrivningar	-5 313	-3 223
Försäljningar/utrangeringar	1 151	0
Årets avskrivningar	-2 692	-2 090
Utgående ackumulerade avskrivningar	-6 855	-5 313
Utgående redovisat värde	4 790	8 066

Not 14 Andelar i koncernföretag

Moderbolaget	2022-12-31	2021-12-31
Ingående anskaffningsvärden	30 567	18 567
Årets anskaffningar	3 000	12 000
Utgående ackumulerade anskaffningsvärden	33 567	30 567
Ingående nedskrivningar	-1 200	-1 200
Årets nedskrivningar	-2 700	0
Utgående ackumulerade nedskrivningar	-3 900	-1 200
Utgående redovisat värde	29 667	29 367



This file is sealed with a digital signature.
The seal is a guarantee for the authenticity
of the document.

Document ID:
DA28934A095F4FC69510D3C2FA2BE94C

MD International AB
556934-0580

Not 14 Specifikation av andelar i koncernföretag

Moderbolaget

Namn	Kapital- andel	Rösträtts- andel	Antal andelar	Bokfört värde
E-vård Min Doktor.se Sverige AB	100%	100%	10 000	4 300
Nyköpings Vårdcentral AB	100%	100%	1 000	25 117
MD Region Västra Götaland AB	100%	100%	500	50
Min Doktor Region Västra Götaland AB	100%	100%	500	50
Min Doktor Östergötland AB	100%	100%	500	50
Min Doktor Uppland AB	100%	100%	500	50
Min Doktor Stockholm AB	100%	100%	500	50
				29 667

	Org.nr.	Säte	Eget kapital	Årets resultat
E-vård Min Doktor.se Sverige AB	556985-9654	Malmö	4 325	-346
Nyköpings Vårdcentral AB	556999-5680	Nyköping	1 697	-3 916
MD Region Västra Götaland AB	559194-2635	Malmö	38	-1
Min Doktor Region Västra Götaland AB	559206-2573	Malmö	38	-2
Min Doktor Östergötland AB	559255-3548	Malmö	36	-2
Min Doktor Uppland AB	559255-3563	Malmö	36	-2
Min Doktor Stockholm AB	559255-3555	Malmö	36	-2


I Eget kapital ingår 79,4 % av obeskattade reserver
Med Årets resultat avses resultat efter finansiella poster

Not 15 Andra långfristiga värdepapper

Koncernen	2022-12-31	2021-12-31
Ingående anskaffningsvärden	150	150
Utgående ackumulerade anskaffningsvärden	150	150
Ingående nedskrivningar	-150	0
Årets nedskrivningar	0	-150
Utgående ackumulerade nedskrivningar	-150	-150
Utgående redovisat värde	0	0

Not 16 Förutbetalda kostnader och upplupna intäkter

Koncernen	2022-12-31	2021-12-31
Förutbetald hyra	2 501	790
Upplupen intäkt	16 447	13 195
Övriga förutbetalda kostnader	1 706	2 942
	20 654	16 927
Moderbolaget	2022-12-31	2021-12-31
Förutbetald hyra	2 379	570
Upplupen intäkt	15 099	12 173
Övriga förutbetalda kostnader	1 683	2 910
	19 161	15 653



This file is sealed with a digital signature.
The seal is a guarantee for the authenticity
of the document.

Document ID:
DA28934A095F4FC69510D3C2FA2BE94C

MD International AB
556934-0580

Not 17 Kassa och bank

Koncernen	2022-12-31	2021-12-31
Disponibla tillgodohavanden	66 961	109 014
	66 961	109 014
Beviljat belopp på checkräkningskredit uppgår till 2 500 000 kr.		
Moderbolaget	2022-12-31	2021-12-31
Disponibla tillgodohavanden	65 298	106 180
	65 298	106 180

Not 18 Antal aktier och kvotvärde

	2022-12-31	2021-12-31
Antal aktier	32 423	28 287
Kvotvärde	50	50

<i>Beloppen anges i kronor (kr)</i>	Antal stamaktier (tusental)	Kvotvärde	Antal inlösenbara preferensaktier (tusental)	Kvotvärde	Summa aktier (tusental)
Ingående balans 2021-01-01	14 183	50	14 104	50	28 287
Apportemission	127	50	64	50	191
Utgående balans 2021-12-31	14 310		14 168		28 478
Nyemission	2 119	50	1 826	50	3 945
Utgående balans 2022-12-31	16 429		15 994		32 423

MD International AB kan enligt bolagsordningen ge ut aktier av två aktieslag, stamaktier och preferensaktier av serie B, C, D, D2, D3 och D4. Per den 31 december 2022 består aktiekapitalet av 16 429 stamaktier med ett kvotvärde om 50 SEK och 15 994 preferensaktier med ett kvotvärde om 50 SEK. Varje stamaktie samt preferensaktier av serie B, D, D2, D3 och D4 har en (1) röst och varje preferensaktie av serie C har en tiondels (1/10) röst.

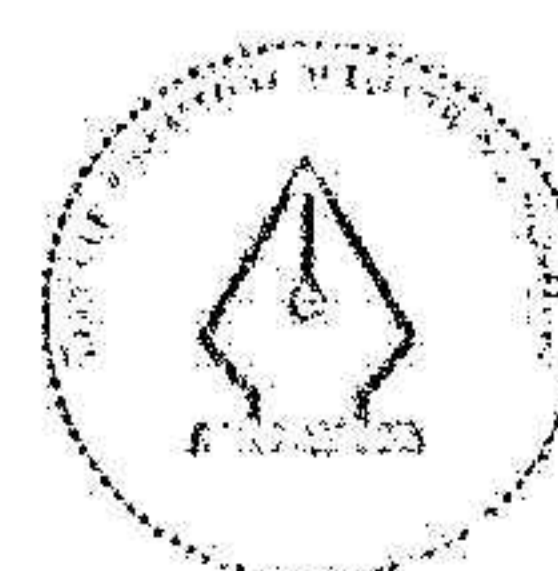
Övrigt tillskjutet kapital 1 335 634 (1 216 464) TSEK består av överkursfond och likvid från emissioner av teckningsoptioner.

Not 19 Långfristiga skulder

Koncernen & Moderbolaget	2022-12-31	2021-12-31
Förfaller mellan 2 och 5 år efter balansdagen		
Skulder avseende finansiella leasingavtal och avbetalningsköp	1 421	3 285
Övriga skulder	–	–
	1 421	3 285
Skulder avseende finansiella leasingavtal	1 067	1 298
Avbetalningsskulder	354	1 987
Övriga skulder	–	0
	1 421	3 285

Not 20 Checkräkningskredit

Koncernen	2022-12-31	2021-12-31
Beviljad kredit	2 500	2 500
Utnyttjad kredit	–	–



MD International AB
556934-0580

Not 21 Upplupna kostnader och förutbetalda intäkter

Koncernen	2022-12-31	2021-12-31
Upplupna personalkostnader	23 506	20 442
Upplupna kostnader vårdgivare	7 024	9 720
Upplupna marknadsföringskostnader	2 108	5 700
Övriga poster	6 669	3 949
	39 306	39 811

Moderbolaget	2022-12-31	2021-12-31
Upplupna personalkostnader	23 155	20 185
Upplupna kostnader vårdgivare	6 447	9 264
Upplupna marknadsföringskostnader	2 109	5 700
Övriga poster	6 669	3 711
	38 379	38 860


Not 22 Ställda säkerheter

Koncernen	2022-12-31	2021-12-31
Företagsinteckningar	2 500	2 500
Tillgångar med äganderättsförbehåll	250	250
	2 750	2 750

Moderbolaget	2022-12-31	2021-12-31
Tillgångar med äganderättsförbehåll	250	250
	250	250

Not 23 Väsentliga händelser efter balansdagens slut

Inga väsentliga händelser har skett efter balansdagens slut.



This file is sealed with a digital signature.
The seal is a guarantee for the authenticity
of the document.

Document ID:
DA28934A095F4FC69510D3C2FA2BE94C

MD International AB
556934-0580

Not 24 Nyckeltalsdefinitioner

Nettoomsättning

Rörelsens huvudintäkter, fakturerade kostnader, sidointäkter samt intäktskorrigeringar.

Resultat efter finansiella poster

Resultat efter finansiella intäkter och kostnader, men före skatter.

Antal anställda

Medelantal anställda under räkenskapsåret.

Soliditet

Justerat eget kapital i procent av balansomslutning

Malmö den dag som framgår av vår elektroniska underskrift

Birgitta Stymne Göransson
Ordförande

Jonas Vig
Verkställande direktör

Monika Magnusson
Ledamot

Jan Prokopec
Ledamot

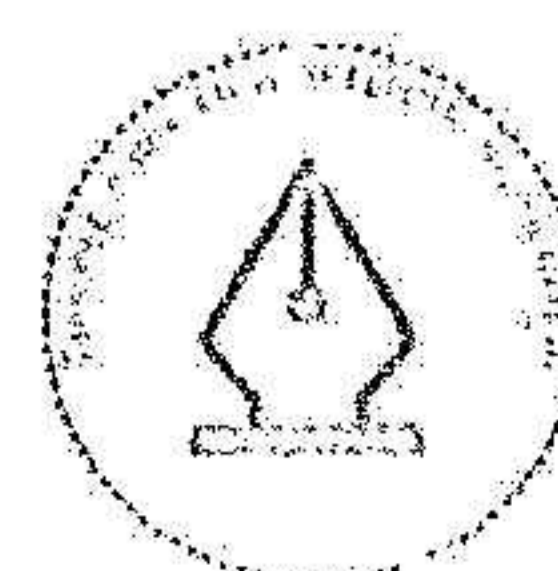
Magnus Nyhlén
Ledamot

Mårten Forste
Ledamot

Vår revisionsberättelse har lämnats den dag som framgår av vår elektroniska underskrift

KPMG AB

Christel Caldefors
Auktoriserad Revisor



List of Signatures

Page 1/1

ank=20230622;2023062606576

Årsredovisning MD 2022 - klar för sign.pdf

Name	Method	Signed at
Anna Monika Magnusson	BANKID	2023-06-06 15:02 GMT+02
JAN PROKOPEC	BANKID	2023-06-02 13:44 GMT+02
Mårten Forste	BANKID	2023-06-02 10:56 GMT+02
JONAS VIG	BANKID	2023-06-01 05:17 GMT+02
BIRGITTA STYMNE GÖRANSSON	BANKID	2023-05-31 17:28 GMT+02
Christel Eleonor Caldefors	BANKID	2023-06-09 11:58 GMT+02
Lars Magnus Nyhlén	BANKID	2023-06-08 17:58 GMT+02



This file is sealed with a digital signature. The seal is a guarantee for the authenticity of the document.

External reference: DA28934A095F4FC69510D3C2FA2BE94C



Revisionsberättelse

Till bolagsstämman i MD International AB, org. nr 556934-0580

Rapport om årsredovisningen och koncernredovisningen

Uttalanden

Vi har utfört en revision av årsredovisningen och koncernredovisningen för MD International AB för år 2022.

Enligt vår uppfattning har årsredovisningen och koncernredovisningen upprättats i enlighet med årsredovisningslagen och ger en i alla väsentliga avseenden rättvisande bild av moderbolagets och koncernens finansiella ställning per den 31 december 2022 och av dessas finansiella resultat och kassaflöde för året enligt årsredovisningslagen. Förvaltningsberättelsen är förenlig med årsredovisningens och koncernredovisningens övriga delar.

Vi tillstyrker därför att bolagsstämman fastställer resultaträkningen och balansräkningen för moderbolaget och för koncernen.

Grund för uttalanden

Vi har utfört revisionen enligt International Standards on Auditing (ISA) och god revisionssed i Sverige. Vårt ansvar enligt dessa standarder beskrivs närmare i avsnittet Revisorns ansvar. Vi är oberoende i förhållande till moderbolaget och koncernen enligt god revisorssed i Sverige och har i övrigt fullgjort vårt yrkesetiska ansvar enligt dessa krav.

Vi anser att de revisionsbevis vi har inhämtat är tillräckliga och ändamålsenliga som grund för våra uttalanden.

Styrelsens och verkställande direktörens ansvar

Det är styrelsen och verkställande direktören som har ansvaret för att årsredovisningen och koncernredovisningen upprättas och att de ger en rättvisande bild enligt årsredovisningslagen. Styrelsen och verkställande direktören ansvarar även för den interna kontroll som de bedömer är nödvändig för att upprätta en årsredovisning och koncernredovisning som inte innehåller några väsentliga felaktigheter, vare sig dessa beror på oegentligheter eller misstag. Vid upprättandet av årsredovisningen och koncernredovisningen ansvarar styrelsen och verkställande direktören för bedömningen av

bolagets och koncernens förmåga att fortsätta verksamheten. De upplyser, när så är tillämpligt, om förhållanden som kan påverka förmågan att fortsätta verksamheten och att använda antagandet om fortsatt drift. Antagandet om fortsatt drift tillämpas dock inte om styrelsen och verkställande direktören avser att likvidera bolaget, upphöra med verksamheten eller inte har något realistiskt alternativ till att göra något av detta.

Revisorns ansvar

Våra mål är att uppnå en rimlig grad av säkerhet om huruvida årsredovisningen och koncernredovisningen som helhet inte innehåller några väsentliga felaktigheter, vare sig dessa beror på oegentligheter eller misstag, och att lämna en revisionsberättelse som innehåller våra uttalanden. Rimlig säkerhet är en hög grad av säkerhet, men är ingen garanti för att en revision som utförs enligt ISA och god revisionssed i Sverige alltid kommer att upptäcka en väsentlig felaktighet om en sådan finns. Felaktigheter kan uppstå på grund av oegentligheter eller misstag och anses vara väsentliga om de enskilt eller tillsammans rimligen kan förväntas påverka de ekonomiska beslut som användare fattar med grund i årsredovisningen och koncernredovisningen.

Som del av en revision enligt ISA använder vi professionellt omdöme och har en professionellt skeptisk inställning under hela revisionen. Dessutom:

- identifierar och bedömer vi riskerna för väsentliga felaktigheter i årsredovisningen och koncernredovisningen, vare sig dessa beror på oegentligheter eller misstag, utformar och utför granskningsåtgärder bland annat utifrån dessa risker och inhämtar revisionsbevis som är tillräckliga och ändamålsenliga för att utgöra en grund för våra uttalanden. Risken för att inte upptäcka en väsentlig felaktighet till följd av oegentligheter är högre än för en väsentlig felaktighet som beror på misstag, eftersom oegentligheter kan innefatta agerande i maskopi, förfalskning, avsiktliga utelämnanden, felaktig information eller åsidosättande av intern kontroll.
- skaffar vi oss en förståelse av den del av bolagets interna kontroll som har betydelse för vår revision för att utforma granskningsåtgärder som är lämpliga med hänsyn till omständigheterna, men inte för att uttala oss om effektiviteten i den interna kontrollen.
- utvärderar vi lämpligheten i de redovisningsprinciper som används och rimligheten i styrelsens och verkställande direktörens uppskattningar i redovisningen och tillhörande upplysningar.

- drar vi en slutsats om lämpligheten i att styrelsen och verkställande direktören använder antagandet om fortsatt drift vid upprättandet av årsredovisningen och koncernredovisningen. Vi drar också en slutsats, med grund i de inhämtade revisionsbevisen, om huruvida det finns någon väsentlig osäkerhetsfaktor som avser sådana händelser eller förhållanden som kan leda till betydande tvivel om bolagets och koncernens förmåga att fortsätta verksamheten. Om vi drar slutsatsen att det finns en väsentlig osäkerhetsfaktor, måste vi i revisionsberättelsen fästa uppmärksamheten på upplysningarna i årsredovisningen och koncernredovisningen om den väsentliga osäkerhetsfaktorn eller, om sådana upplysningar är otillräckliga, modifiera uttalandet om årsredovisningen och koncernredovisningen. Våra slutsatser baseras på de revisionsbevis som inhämtas fram till datumet för revisionsberättelsen. Dock kan framtida händelser eller förhållanden göra att ett bolag och en koncern inte längre kan fortsätta verksamheten.
- utvärderar vi den övergripande presentationen, strukturen och innehållet i årsredovisningen och koncernredovisningen, däribland upplysningarna, och om årsredovisningen och koncernredovisningen återger de underliggande transaktionerna och händelserna på ett sätt som ger en rättvisande bild.
- inhämtar vi tillräckliga och ändamålsenliga revisionsbevis avseende den finansiella informationen för enheterna eller affärsaktiviteterna inom koncernen för att göra ett uttalande avseende koncernredovisningen. Vi ansvarar för styrning, övervakning och utförande av koncernrevisionen. Vi är ensamt ansvariga för våra uttalanden.

Vi måste informera styrelsen om bland annat revisionens planerade omfattning och inriktning samt tidpunkten för den. Vi måste också informera om betydelsefulla iakttagelser under revisionen, däribland de eventuella betydande brister i den interna kontrollen som vi identifierat.



Rapport om andra krav enligt lagar och andra författningar

Uttalanden

Utöver vår revision av årsredovisningen och koncernredovisningen har vi även utfört en revision av styrelsens och verkställande direktörens förvaltning för MD International AB för år 2022 samt av förslaget till dispositioner beträffande bolagets vinst eller förlust.

Vi tillstyrker att bolagsstämman disponerar vinsten enligt förslaget i förvaltningsberättelsen och beviljar styrelsens ledamöter och verkställande direktören ansvarsfrihet för räkenskapsåret.

Grund för uttalanden

Vi har utfört revisionen enligt god revisionssed i Sverige. Vårt ansvar enligt denna beskrivs närmare i avsnittet Revisorns ansvar. Vi är oberoende i förhållande till moderbolaget och koncernen enligt god revisorssed i Sverige och har i övrigt fullgjort vårt yrkesetiska ansvar enligt dessa krav.

Vi anser att de revisionsbevis vi har inhämtat är tillräckliga och ändamålsenliga som grund för våra uttalanden.

Styrelsens och verkställande direktörens ansvar

Det är styrelsen som har ansvaret för förslaget till dispositioner beträffande bolagets vinst eller förlust. Vid förslag till utdelning innefattar detta bland annat en bedömning av om utdelningen är försvarlig med hänsyn till de krav som bolagets och koncernens verksamhetsart, omfattning och risker ställer på storleken av moderbolagets och koncernens egna kapital, konsolideringsbehov, likviditet och ställning i övrigt.

Styrelsen ansvarar för bolagets organisation och förvaltningen av bolagets angelägenheter. Detta innefattar bland annat att fortlöpande bedöma bolagets och koncernens ekonomiska situation och att tillse

att bolagets organisation är utformad så att bokföringen, medelsförvaltningen och bolagets ekonomiska angelägenheter i övrigt kontrolleras på ett betryggande sätt. Verkställande direktören ska sköta den löpande förvaltningen enligt styrelsens riktlinjer och anvisningar och bland annat vidta de åtgärder som är nödvändiga för att bolagets bokföring ska fullgöras i överensstämmelse med lag och för att medelsförvaltningen ska skötas på ett betryggande sätt.

Revisorns ansvar

Vårt mål beträffande revisionen av förvaltningen, och därmed vårt uttalande om ansvarsfrihet, är att inhämta revisionsbevis för att med en rimlig grad av säkerhet kunna bedöma om någon styrelseledamot eller verkställande direktören i något väsentligt avseende:

- företagit någon åtgärd eller gjort sig skyldig till någon försummelse som kan föranleda ersättningskyldighet mot bolaget, eller
- på något annat sätt handlat i strid med aktiebolagslagen, årsredovisningslagen eller bolagsordningen.

Vårt mål beträffande revisionen av förslaget till dispositioner av bolagets vinst eller förlust, och därmed vårt uttalande om detta, är att med rimlig grad av säkerhet bedöma om förslaget är förenligt med aktiebolagslagen.

Rimlig säkerhet är en hög grad av säkerhet, men ingen garanti för att en revision som utförs enligt god revisionssed i Sverige alltid kommer att upptäcka åtgärder eller försummelser som kan föranleda

ersättningskyldighet mot bolaget, eller att ett förslag till dispositioner av bolagets vinst eller förlust inte är förenligt med aktiebolagslagen.

Som en del av en revision enligt god revisionssed i Sverige använder vi professionellt omdöme och har en professionellt skeptisk inställning under hela revisionen. Granskningen av förvaltningen och förslaget till dispositioner av bolagets vinst eller förlust grundar sig främst på revisionen av räkenskaperna. Vilka tillkommande granskningsåtgärder som utförs baseras på vår professionella bedömning med utgångspunkt i risk och väsentlighet. Det innebär att vi fokuserar granskningen på sådana åtgärder, områden och förhållanden som är väsentliga för verksamheten och där avsteg och överträdelser skulle ha särskild betydelse för bolagets situation. Vi går igenom och prövar fattade beslut, beslutsunderlag, vidtagna åtgärder och andra förhållanden som är relevanta för vårt uttalande om ansvarsfrihet. Som underlag för vårt uttalande om styrelsens förslag till dispositioner beträffande bolagets vinst eller förlust har vi granskat om förslaget är förenligt med aktiebolagslagen.

Stockholm den dag som framgår av elektronisk underskrift

KPMG AB

DocuSigned by:

Christel Caldefors

716B620F74C848B

Christel Caldefors

Auktoriserad revisor

Certificate Of Completion

Envelope Id: 560E510E3B11417DB0C6FD2A215DE3DE
 Subject: Complete with DocuSign: Revisionsberättelse MD International AB 2022.pdf
 Source Envelope:
 Document Pages: 2
 Certificate Pages: 2
 AutoNav: Enabled
 EnvelopeId Stamping: Enabled
 Time Zone: (UTC+01:00) Amsterdam, Berlin, Bern, Rome, Stockholm, Vienna

Status: Completed

Envelope Originator:
 Christel Caldefors
 PO Box 50768
 Malmö, SE -202 71
 christel.caldefors@kpmg.se
 IP Address: 195.84.56.2

Record Tracking


Status: Original
 6/9/2023 11:50:29 AM
 Holder: Christel Caldefors
 christel.caldefors@kpmg.se

Location: DocuSign

Signer Events

Christel Caldefors
 christel.caldefors@kpmg.se
 KPMG AB
 Security Level: Email, Account Authentication (None)

Signature



Signature Adoption: Pre-selected Style
 Using IP Address: 195.84.56.2

Timestamp

Sent: 6/9/2023 11:51:42 AM
 Viewed: 6/9/2023 11:54:59 AM
 Signed: 6/9/2023 11:56:52 AM

Authentication Details

Identity Verification Details:
 Workflow ID: facedebc-e28d-4182-adbf-789fbd673b01
 Workflow Name: DocuSign ID Verification
 Workflow Description: The signer will need to identify themselves with a valid government ID.
 Identification Method: Electronic ID
 Type of Electronic ID: BankID Sweden
 Transaction Unique ID: c9ce705f-5a9e-5bab-b10b-a5a6b80c9315
 Country or Region of ID: SE
 Result: Passed
 Performed: 6/9/2023 11:52:12 AM

Electronic Record and Signature Disclosure:
 Not Offered via DocuSign

In Person Signer Events

Signature

Timestamp

Editor Delivery Events

Status

Timestamp

Agent Delivery Events

Status

Timestamp

Intermediary Delivery Events

Status

Timestamp

Certified Delivery Events

Status

Timestamp

Carbon Copy Events

Status

Timestamp

Witness Events

Signature

Timestamp

Notary Events

Signature

Timestamp

Envelope Summary Events

Status

Timestamps

Envelope Sent	Hashed/Encrypted	6/9/2023 11:51:42 AM
Certified Delivered	Security Checked	6/9/2023 11:54:59 AM
Signing Complete	Security Checked	6/9/2023 11:56:52 AM
Completed	Security Checked	6/9/2023 11:56:52 AM