

ÅRSREDOVISNING

för

BCM Företagsanalys AB

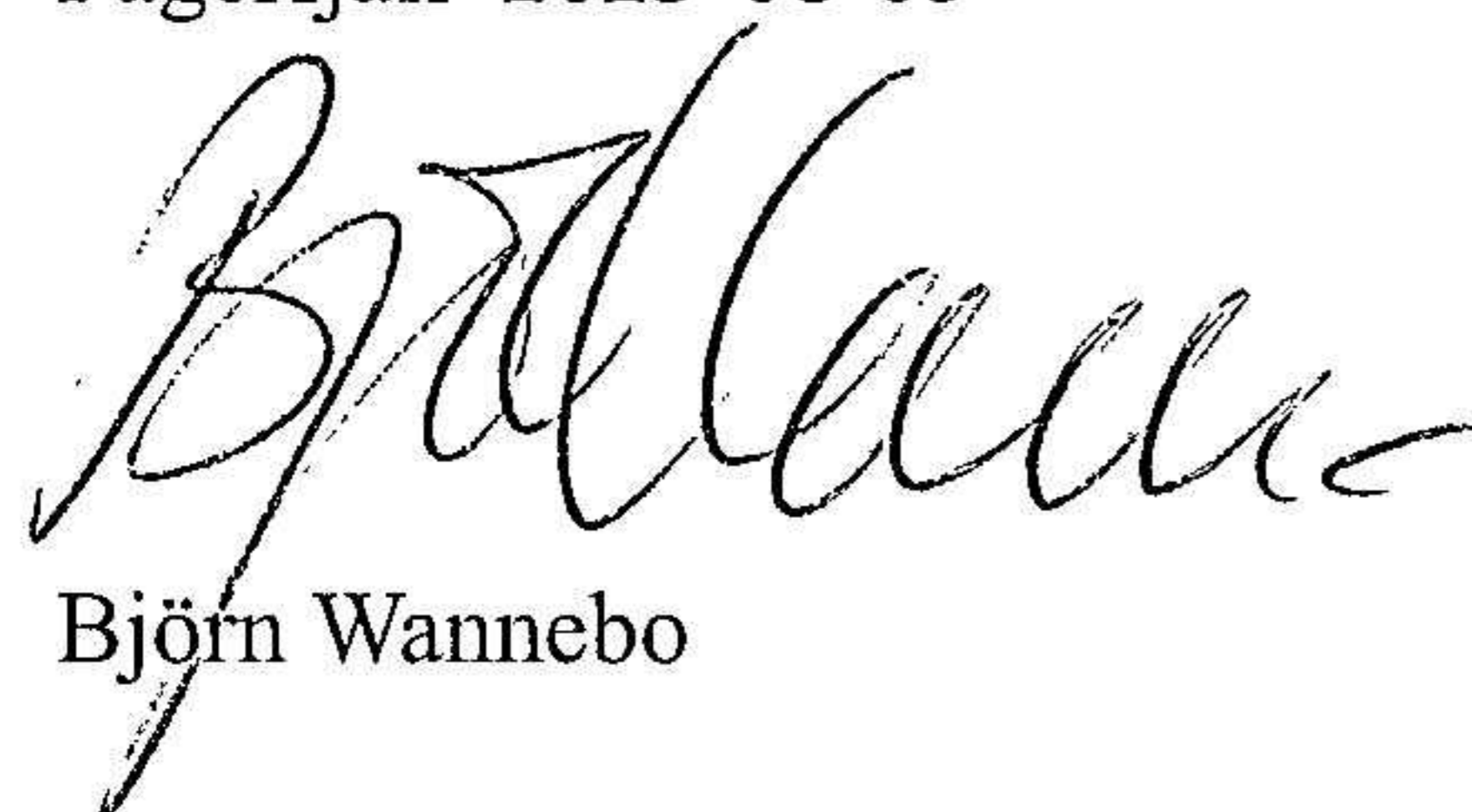
Org.nr. 556621-1438

Styrelsen får härmed avlämna årsredovisning för räkenskapsåret 2022-05-01--2023 04-30

Innehåll	Sida
förvaltningsberättelse	2
resultaträkning	3
balansräkning	4
ställda säkerheter och ansvarsförbindelser	5
tilläggsupplysningar	5
underskrifter	6

Undertecknad styrelseledamot i BCM Företagsanalys AB, 556621-1438, intygar att denna kopia av årsredovisningen överensstämmer med originalet, dels att resultat- och balansräkningen fastställts på årsstämman 2023-08-05. Årsstämman beslöt att godkänna styrelsens förslag till vinstdisposition.

Fagerfjäll 2023-08-05



Björn Wannebo

FÖRVALTNINGSBERÄTTELSE

Årsredovisningen är upprättad i svenska kronor, SEK.

Verksamheten

Bolaget bedriver huvudsakligen utbildnings- och konsultverksamhet inom ledarskaps- och verksamhetsutveckling.

Under året har företagets verksamhet främst omfattat även rådgivning avseende ledarskap och styrelseuppdrag i ideella verksamheter

Flerårsjämförelse*

År	2022/23	2021/22	2020/21	2019/20	2018/19
Nettoomsättning	63 625 kr	74 098 kr	0 kr	0 kr	0 kr
Resultat e.fin.	20 564 kr	29 556 kr	-11 413 kr	-7 168 kr	-25 058 kr
Solidentiit, %	72,1 %	51,5 %	68,1 %	67,3 %	69,1 %
Avkastning på EK, %	22,9 %	45,6 %	-22,8 %	-14,3 %	-45,1 %

*Definitioner av nyckeltal, se tilläggsupplysningar

Resultatdisposition

Förslag till disposition av bolagets vinst

Till årsstämman förfogande står

balanserad vinst	9 556 kr
årets vinst	<u>20 564 kr</u>
	30 120 kr

Styrelsen föreslår att

i ny räkning överföres 30 120 kr

Beträffande bolagets resultat och ställning i övrigt hänvisas till efterföljande resultat- och balansräkningar med tillhörande tilläggsupplysningar

VIDYLERAS
Fredrick
0761-72 1623
Bäcker

[Signature]

Resultaträkning		2021-05-01	2022-05-01
		2022-04-30	2023-04-30
	Not		
Rörelsens intäkter mm			
Nettoomsättning		<u>74 098</u>	<u>63 625</u>
		74 098	63 625
Rörelsens kostnader			
Övriga externa kostnader		-44 542	-42 445
Personalkostnader	1	0	0
		-44 542	-42 445
Rörelseresultat		29 556	21 180
Resultat från finansiella poster			
Ränteintäkter	2	0	287
Räntekostnader	3	0	<u>-903</u>
		0	-616
Resultat efter finansiella poster		29 556	20 564
Bokslutsdispositioner		0	0
Resultat före skatt		29 556	20 564
Skatt på årets resultat		0	0
Årets resultat		29 556	20 564


Vidare
fredagen
0761-121623

BCM



Balansräkning	Not	2022-04-30	2023-04-30
Tillgångar			
Anläggningstillgångar			
Summa anläggningstillgångar		0	0
Omsättningstillgångar			
Övriga fordringar		14	70
Kortfristiga fordringar		14	70
Kass och bank		154 364	138 848
Summa omsättningstillgångar		154 378	138 918
Summa tillgångar		154 378	138 918
Eget kapital och skulder			
Eget kapital	5		
Aktiekapital	6	50 000	50 000
Reservfond		20 000	20 000
Bundet eget kapital		70 000	70 000
Balanserad vinst eller förlust		-20 000	9 556
Årets resultat		29 556	20 564
Fritt eget kapital		9 556	30 120
Summa eget kapital		79 556	100 120
Kortfristiga skulder			
Övriga skulder		74 822	38 798
		74 822	38 798
Summa eget kapital och skulder		154 378	138 918
Poster inom linjen			
Ställda säkerheter		Inga	Inga
Ansvarsförbindelser		Inga	Inga

Vid inlämnings
 Fredrik
 0761-121623


 4

Tilläggsupplysningar

Redovisningsprinciper

Tillämpade redovisningsprinciper överensstämmer med årsredovisningslagen samt uttalanden och allmänna råd från Bokföringsnämnden. När allmänna råd från Bokföringsnämnden saknas har vägledning hämtats från Redovisningsrådets rekommendationer och i tillämpliga fall från uttalanden av FAR. När så är fallet anges detta i särskild ordning nedan Principerna är oförändrade från föregående år

Värderingsprinciper mm

Tillgångar, avsättningar och skulder har värderats till anskaffningsvärden.

Fordringar

Fordringar har upptagits till de belopp varmed de beräknats inflyta


Definition av nyckeltal

Soliditet: Justerat eget kapital i procent av balansomslutning

Avkastning på eget kapital: Resultat efter finansiella poster i procent av genomsnittligt justerat eget kapital

Not 1	Personal	2021/22	2022/23
	Medelantalet anställda bygger på antalet närvarotimmar i relation till normal arbetstid		
	Medelantalet anställda har varit	1,0	1,0
	varav kvinnor	0,0	0,0
	Löner, ersättningar, sociala kostnader och pensionskostnader har utgått med följande belopp		
	Styrelsen:		
	Löner och ersättningar	0	0
	Sociala kostnader	0	0
	Summa styrelse och övriga	0	0
Not 2	Övriga ränteintäkter och liknande resultatposter		
	Räntor	0	267
	Skattefria ränteintäkter	0	22
		0	287

VIDA NERAS
 Ann Bäck
 0761 - 12 1623


 5

Not 3 Räntekostnader och liknande resultatposter

Räntekostnader	60	903
Räntekostnader skatter, avgifter	<u>0</u>	<u>0</u>
	60	903

Not 4 Inventarier verktyg och installationer

Ingående anskaffningsvärde	<u>13 230</u>	<u>13 230</u>
Utgående ackumulerade anskaffningsvärden	13 230	13 230
Ingående avskrivningar	-13 230	-13 230
Årets avskrivningar	<u>0</u>	<u>0</u>
Årets utgående ackumulerade avskrivningar	<u>-13 230</u>	<u>-13 230</u>
Utgående redovisat värde	0	0


Not 5 Eget kapital

	Aktiekapital	Reservfond	Fritt eget kapital
Belopp vid årets ingång	50 000	20 000	9 556
Årets vinst	"		<u>20 564</u>
Belopp vid årets utgång	50 00	20 000	30 120

Not 6 Upplysningar om aktiekapital

Antal aktier vid årets ingång	500	500
Antal aktier vid årets utgång	500	500

Fagerfjäll 2023-08-05


Björn Wannebo

Vidimåttas
Fagerfjäll
0761-121623