

Årsredovisning

för

Management & Skog i Umeå AB

556361-3552

Räkenskapsåret


2023

Fastställelseintyg

Undertecknad styrelseledamot i Management & Skog i Umeå AB intygar att resultaträkningen och balansräkningen i årsredovisningen har fastställts på årsstämman 2024-02-21. Årsstämman beslutade att godkänna styrelsens förslag till resultatdisposition.

Jag intygar också att innehållet i årsredovisningen och revisionsberättelsen stämmer överens med originalen.

Umeå 2024-02-21


Bo Hammarström

Årsredovisning
för
Management & Skog i Umeå AB
556361-3552
Räkenskapsåret
2023

Styrelsen för Management & Skog i Umeå AB avger följande årsredovisning för räkenskapsåret 2023.

Årsredovisningen är upprättad i svenska kronor, SEK. Om inte annat särskilt anges, redovisas alla belopp i hela kronor (kr). Uppgifter inom parentes avser föregående år.

Förvaltningsberättelse

Verksamheten

Allmänt om verksamheten

Bolaget registrerades 1989 och bedriver sedan 2004 konsultverksamhet inom organisation och utbildning, distribution av programvaror samt handel med skogsprodukter.

Företaget har sitt säte i UMEÅ.

Flerårsöversikt (tkr)	2023	2022	2021	2020	2019
Nettoomsättning	0	0	0	0	186
Resultat efter finansiella poster	-794	-1 025	1 843	3 493	72 809
Soliditet (%)	100	81	76	22	84

Förändringar i eget kapital

	Aktie- kapital	Reserv- fond	Balanserat resultat	Årets resultat	Totalt
Belopp vid årets ingång	138 333	57 908	8 188 161	-1 024 720	7 359 682
Disposition enligt beslut av årsstämman:			-1 024 720	1 024 720	0
Årets resultat				-794 107	-794 107
Belopp vid årets utgång	138 333	57 908	7 163 441	-794 107	6 565 575

Resultatdisposition

Styrelsen föreslår att till förfogande stående vinstmedel (kronor):

balanserad vinst	7 163 441
årets förlust	-794 107
	6 369 334
disponeras så att i ny räkning överföres	6 369 334
	6 369 334

Företagets resultat och ställning i övrigt framgår av efterföljande resultat- och balansräkning med noter.

Resultaträkning

	Not	2023-01-01 -2023-12-31	2022-01-01 -2022-12-31
Rörelsekostnader			
Övriga externa kostnader		-4 070	-20 106
Rörelseresultat		-4 070	-20 106
Finansiella poster			
Resultat från övriga finansiella anläggningstillgångar	2	-790 675	-1 004 805
Övriga ränteintäkter och liknande resultatposter		638	191
Summa finansiella poster		-790 037	-1 004 614
Resultat efter finansiella poster		-794 107	-1 024 720
Resultat före skatt		-794 107	-1 024 720
Årets resultat		-794 107	-1 024 720

Balansräkning

Not
1

2023-12-31

2022-12-31

TILLGÅNGAR

Anläggningstillgångar

Finansiella anläggningstillgångar

Andelar i koncernföretag

3

251 000

251 000

Omsättningstillgångar

Kortfristiga fordringar

Fordringar hos koncernföretag

5 327 171

5 852 171

Övriga fordringar

38 416

222 545

Summa kortfristiga fordringar

5 365 587

6 074 716

Kortfristiga placeringar

Övriga kortfristiga placeringar

939 988

2 506 636

Kassa och bank

Kassa och bank

12 840

216 087

Summa omsättningstillgångar

6 318 415

8 797 439

SUMMA TILLGÅNGAR

6 569 415

9 048 439

Balansräkning

Not
1

2023-12-31

2022-12-31

EGET KAPITAL OCH SKULDER

Eget kapital

Bundet eget kapital

Aktiekapital

138 333

138 333

Reservfond

57 908

57 908

Summa bundet eget kapital

196 241

196 241

Fritt eget kapital

Balanserat resultat

7 163 441

8 188 161

Årets resultat

-794 107

-1 024 720

Summa fritt eget kapital

6 369 334

7 163 441

Summa eget kapital

6 565 575

7 359 682

Kortfristiga skulder

Skatteskulder

0

184 917

Övriga skulder

840

1 500 840

Upplupna kostnader och förutbetalda intäkter

3 000

3 000

Summa kortfristiga skulder

3 840

1 688 757

SUMMA EGET KAPITAL OCH SKULDER

6 569 415

9 048 439

Noter

Not 1 Redovisningsprinciper

Allmänna upplysningar

Årsredovisningen är upprättad i enlighet med årsredovisningslagen och Bokföringsnämndens allmänna råd (BFNAR 2016:10) om årsredovisning i mindre företag.

Nyckeltalsdefinitioner

Nettoomsättning

Rörelsens huvudintäkter, fakturerade kostnader, sidointäkter samt intäktskorrigeringar.

Resultat efter finansiella poster

Resultat efter finansiella intäkter och kostnader men före bokslutsdispositioner och skatter.

Soliditet (%)

Justerat eget kapital (eget kapital och obeskattade reserver med avdrag för uppskjuten skatt) i procent av balansomslutning.


Not 2 Resultat från övriga finansiella anläggningstillgångar

	2023	2022
Resultat vid avyttringar	-790 675	-1 004 805
	-790 675	-1 004 805

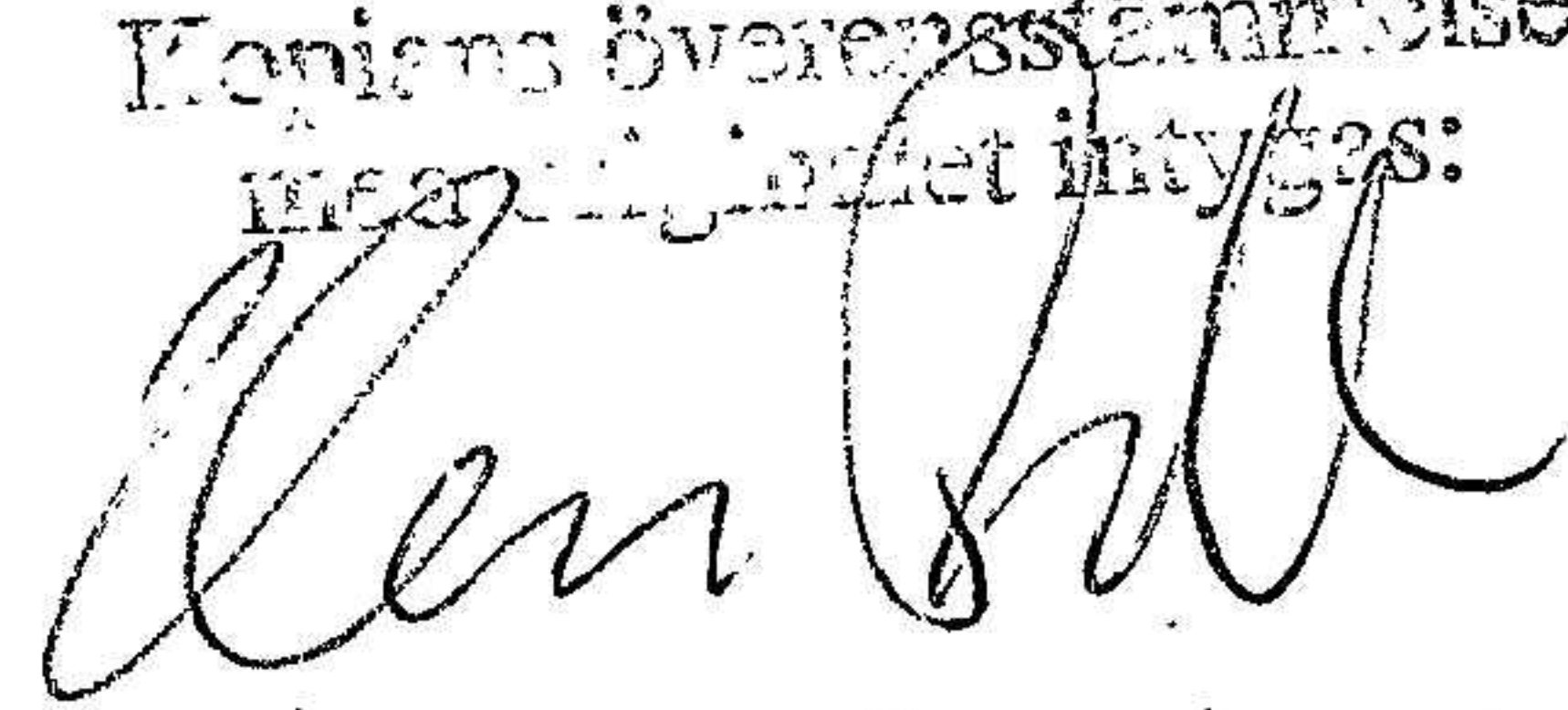
Not 3 Andelar i koncernföretag

	2023-12-31	2022-12-31
Ingående anskaffningsvärden	251 000	251 000
Utgående ackumulerade anskaffningsvärden	251 000	251 000
Utgående redovisat värde	251 000	251 000

Umeå den 21 februari 2024


Bo Hammarström

Koncerns överensstämmelse
med styrelset intygas:


Henrik Bergdahl