


Årsredovisning
för
Melleruds Ytbehandling Aktiebolag
556377-2556

Räkenskapsåret
2024-07-01 - 2025-06-30

Fastställelseintyg

Undertecknad styrelseledamot i Melleruds Ytbehandling Aktiebolag intygar, dels att denna kopia av årsredovisningen stämmer överens med originalet, dels att resultaträkningen och balansräkningen i årsredovisningen har fastställts på årsstämma den 3 november 2025. Årsstämman beslutade att godkänna styrelsens förslag till resultatdisposition.

Mellerud den 3 november 2025


Alexander Blomgren

Styrelsen för Melleruds Ytbehandling Aktiebolag avger följande årsredovisning för räkenskapsåret 2024-07-01 - 2025-06-30.

Årsredovisningen är upprättad i svenska kronor, SEK. Om inte annat särskilt anges, redovisas alla belopp i hela kronor (kr). Uppgifter inom parentes avser föregående år.

Förvaltningsberättelse

Verksamheten

Allmänt om verksamheten

Bolagets verksamhet omfattar blästring och målning av fasader och stålkonstruktioner.

Företaget har sitt säte i Mellerud.

Flerårsöversikt (tkr)	2024/25	2023/24	2022/23	2021/22
Nettoomsättning	2 673	2 539	3 471	2 757
Resultat efter finansiella poster	1	-444	351	167
Soliditet (%)	76	69	62	64

Förändringar i eget kapital

	Aktie- kapital	Reserv- fond	Balanserat resultat	Årets resultat	Totalt
Belopp vid årets ingång	100 000	20 000	891 067	6 494	1 017 561
Disposition enligt beslut av årsstämman:					
Balanseras i ny räkning			6 494	-6 494	0
Årets resultat				518	518
Belopp vid årets utgång	100 000	20 000	897 561	518	1 018 079

Resultatdisposition

Styrelsen föreslår att till förfogande stående vinstmedel (kronor):

balanserad vinst	897 561
årets vinst	518
	898 079
disponeras så att	
i ny räkning överföres	898 079
	898 079

Företagets resultat och ställning i övrigt framgår av efterföljande resultat- och balansräkning med noter.

2025110508081

Resultaträkning

Not
1

2024-07-01
-2025-06-30

2023-07-01
-2024-06-30

Rörelseintäkter, lagerförändringar m. m.

Nettoomsättning		2 672 576	2 539 457
Övriga rörelseintäkter		82 327	70 950
Summa rörelseintäkter, lagerförändringar m.m.		2 754 903	2 610 407

Rörelsekostnader

Råvaror och förnödenheter		-896 565	-769 470
Övriga externa kostnader		-569 974	-797 370
Personalkostnader	2	-1 169 210	-1 360 074
Avskrivningar av materiella anläggningstillgångar		-131 832	-131 832
Summa rörelsekostnader		-2 767 581	-3 058 746
Rörelseresultat		-12 678	-448 339

Finansiella poster

Ränteintäkter		13 196	4 833
Räntekostnader och liknande resultatposter		0	-30
Summa finansiella poster		13 196	4 803
Resultat efter finansiella poster		518	-443 536

Bokslutsdispositioner

Förändring av periodiseringsfonder		0	212 973
Förändring av överavskrivningar		0	241 203
Summa bokslutsdispositioner		0	454 176
Resultat före skatt		518	10 640

Skatter

Skatt på årets resultat		0	-4 146
Årets resultat		518	6 494

Balansräkning

Not
1

2025-06-30

2024-06-30

TILLGÅNGAR

Anläggningstillgångar

Materiella anläggningstillgångar

Inventarier

3

232 523

364 355

Summa materiella anläggningstillgångar

232 523

364 355

Summa anläggningstillgångar

232 523

364 355

Omsättningstillgångar

Varulager m. m.

Råvaror och förnödenheter

63 378

52 127

Summa varulager

63 378

52 127

Kortfristiga fordringar

Kundfordringar

365 737

138 515

Övriga fordringar

61 338

93 680

Upparbetad men ej fakturerad intäkt

131 662

238 234

Förutbetalda kostnader och upplupna intäkter

49 674

46 942

Summa kortfristiga fordringar

608 411

517 371

Kassa och bank

Kassa och bank

494 584

614 917

Summa kassa och bank

494 584

614 917

Summa omsättningstillgångar

1 166 373

1 184 415

SUMMA TILLGÅNGAR

1 398 896

1 548 770

Balansräkning

Not
1

2025-06-30

2024-06-30

EGET KAPITAL OCH SKULDER

Eget kapital

Bundet eget kapital

Aktiekapital

100 000

100 000

Reservfond

20 000

20 000

Summa bundet eget kapital

120 000

120 000

Fritt eget kapital

Balanserat resultat

897 561

891 067

Årets resultat

518

6 494

Summa fritt eget kapital

898 079

897 561

Summa eget kapital

1 018 079

1 017 561

Obeskattade reserver

Akkumulerade överavskrivningar

60 000

60 000

Summa obeskattade reserver

60 000

60 000

Kortfristiga skulder

Leverantörsskulder

72 392

177 234

Övriga skulder

226 812

209 015

Upplupna kostnader och förutbetalda intäkter

21 613

84 960

Summa kortfristiga skulder

320 817

471 209

SUMMA EGET KAPITAL OCH SKULDER

1 398 896

1 548 770

Noter

Not 1 Redovisningsprinciper

Allmänna upplysningar

Årsredovisningen är upprättad i enlighet med årsredovisningslagen och Bokföringsnämndens allmänna råd (BFNAR 2016:10) om årsredovisning i mindre företag.

Avskrivning

Tillämpade avskrivningstider:

Materiella anläggningstillgångar

Inventarier

5 år

Vid fastställande av det avskrivningsbara beloppet har hänsyn tagits till beräknat restvärde.

Nyckeltalsdefinitioner

Nettoomsättning

Rörelsens huvudintäkter, fakturerade kostnader, sidointäkter samt intäktskorrigeringar.

Resultat efter finansiella poster

Resultat efter finansiella intäkter och kostnader men före bokslutsdispositioner och skatter.

Soliditet (%)

Justerat eget kapital (eget kapital och obeskattade reserver med avdrag för uppskjuten skatt) i procent av balansomslutning.

Not 2 Medelantalet anställda

	2024-07-01 -2025-06-30	2023-07-01 -2024-06-30
Medelantalet anställda	2	3


2025110508086


Not 3 Inventarier

	2025-06-30	2024-06-30
Ingående anskaffningsvärden	1 591 731	1 591 731
Utgående ackumulerade anskaffningsvärden	1 591 731	1 591 731
Ingående avskrivningar	-1 227 376	-1 095 544
Årets avskrivningar	-131 832	-131 832
Utgående ackumulerade avskrivningar	-1 359 208	-1 227 376
Utgående redovisat värde	232 523	364 355

Årsredovisningen beslutades den 23 oktober 2025

Mellerud


Svante Blomgren
Ordförande
2025-11-03


Alexander Blomgren
2025-11-03