

Bolagsverket

2022-11-29

2022113004422

Årsredovisning

Restaurang KG AB

Org.nr 556854-7730

Räkenskapsår 2021-10-01 - 2022-09-30


Fastställelseintyg

Undertecknad styrelseledamot i Restaurang KG AB intygar, dels att denna kopia av årsredovisningen stämmer överens med originalet, dels att resultaträkningen och balansräkningen i årsredovisningen har fastställts på årsstämma den 25 / 11 2022. Årsstämman beslutade att godkänna styrelsens förslag till resultatdisposition.

Brastad den 25 / 11 2022

Sven Granlund



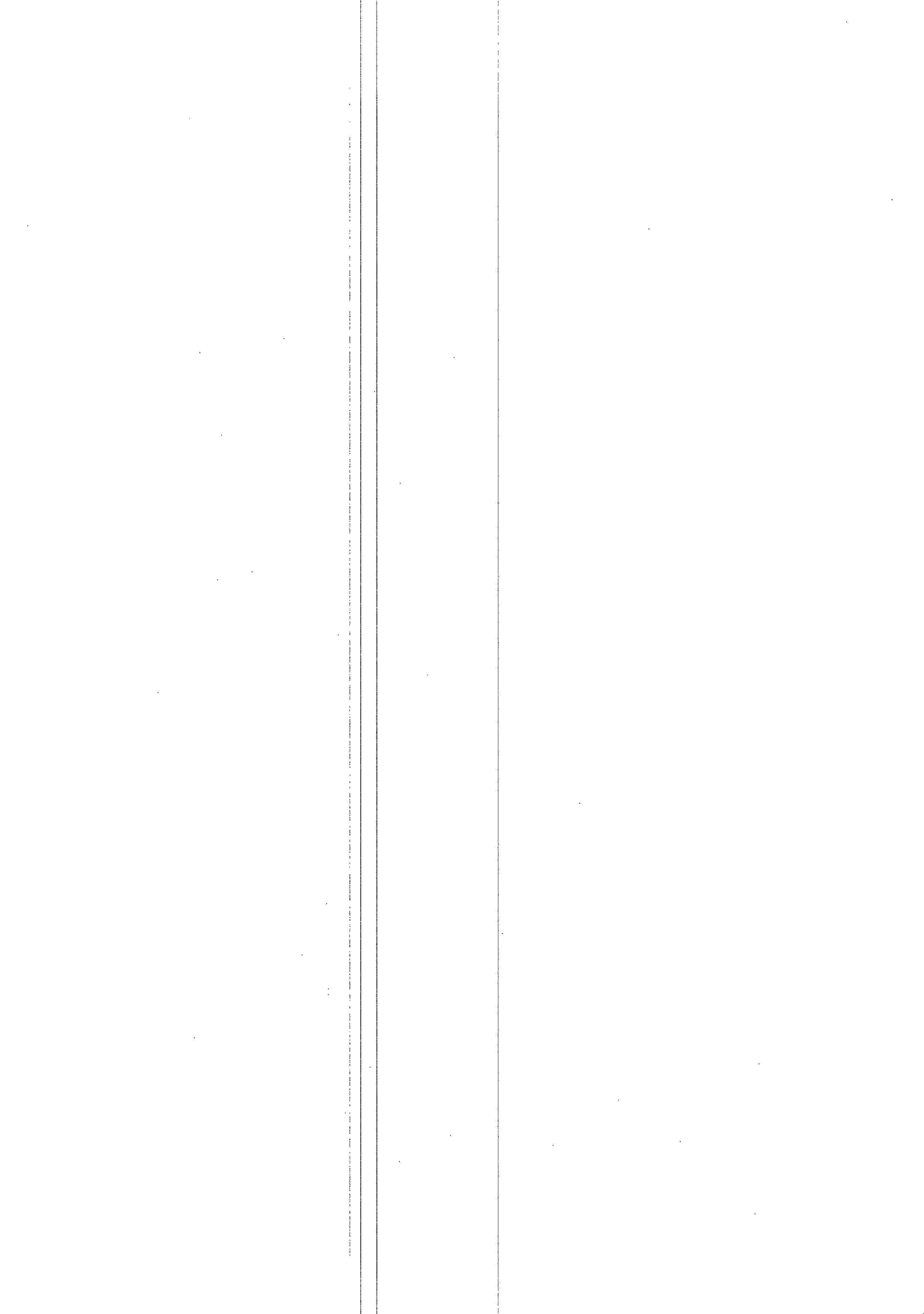


Årsredovisning

Restaurang KG AB

Org.nr 556854-7730

Räkenskapsår 2021-10-01 - 2022-09-30



Årsredovisning för räkenskapsåret 2021-10-01 - 2022-09-30

Styrelsen för Restaurang KG AB avger följande årsredovisning.

Innehåll	Sida
Förvaltningsberättelse	2
Resultaträkning	3
Balansräkning	4
Noter	6

Styrelsens säte: Borlänge

Företagets redovisningsvaluta: Svenska kronor (SEK).

Alla belopp redovisas, om inget annat anges, i kronor (kr).

Förvaltningsberättelse

Verksamheten

Allmänt om verksamheten

Bolaget har bedrivit restaurang men verksamheten är numera vilande.

Bolaget har sitt säte i Borlänge.

Flerårsöversikt (Tkr)	2021/22	2020/21	2019/20	2018/19
Nettoomsättning	0	0	0	0
Resultat efter finansiella poster	980	974	-69	-23
Soliditet (%)	99,2	98,7	61,8	45,9
Balansomslutning	2 001	1 016	47	110

Förändringar i eget kapital

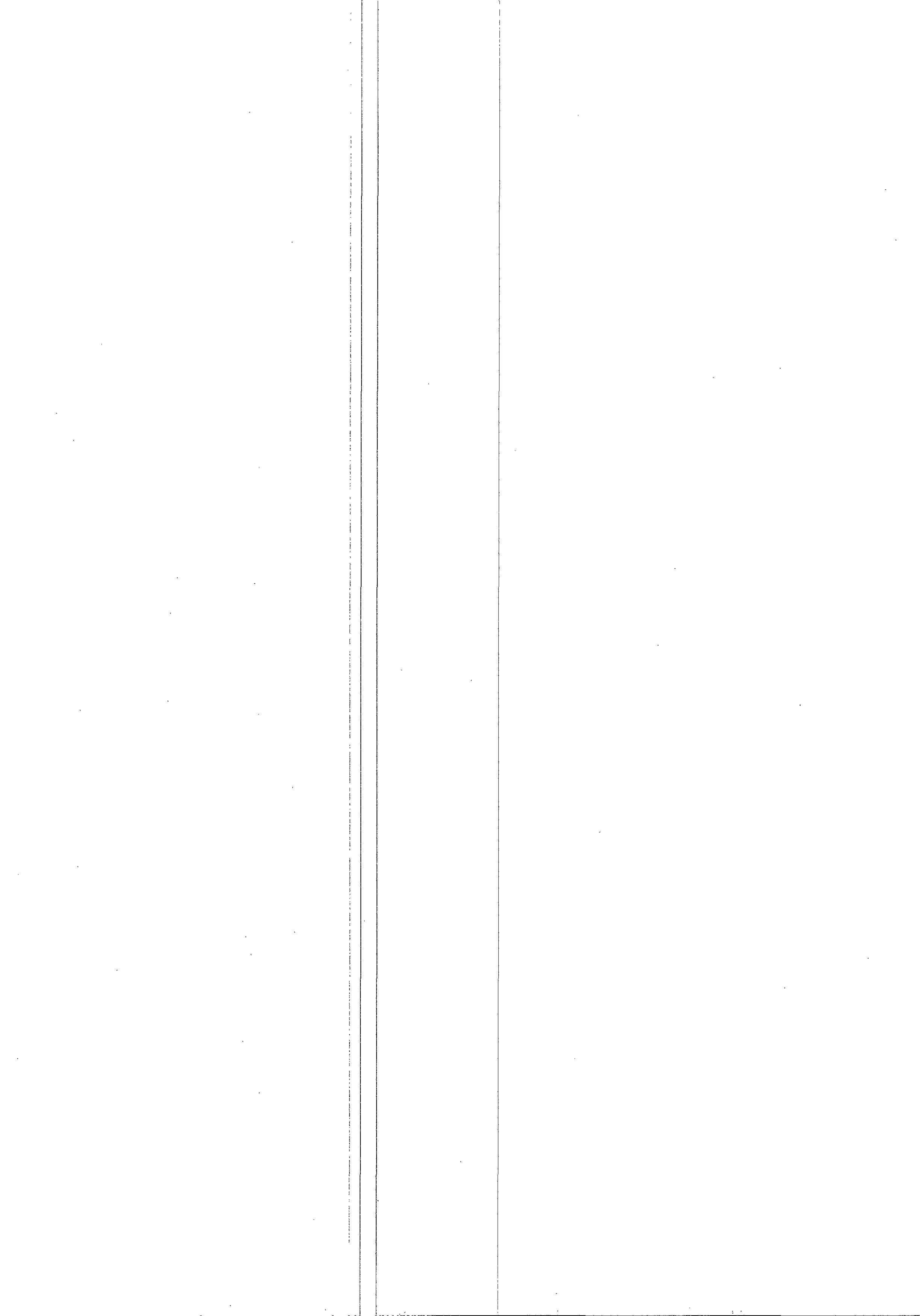
	Aktie- kapital	Balanserat resultat	Årets resultat	Totalt
Belopp vid årets ingång	50 000	-20 822	974 262	1 003 440
Disposition enligt beslut av årsstämman:				
Balanseras i ny räkning		974 262	-974 262	0
Årets resultat			980 062	980 062
Belopp vid årets utgång	50 000	953 440	980 062	1 983 502

Villkorade, ännu ej återbetalda, aktieägartillskott uppgår per balansdagen till 462 550 kr (462 550 kr).

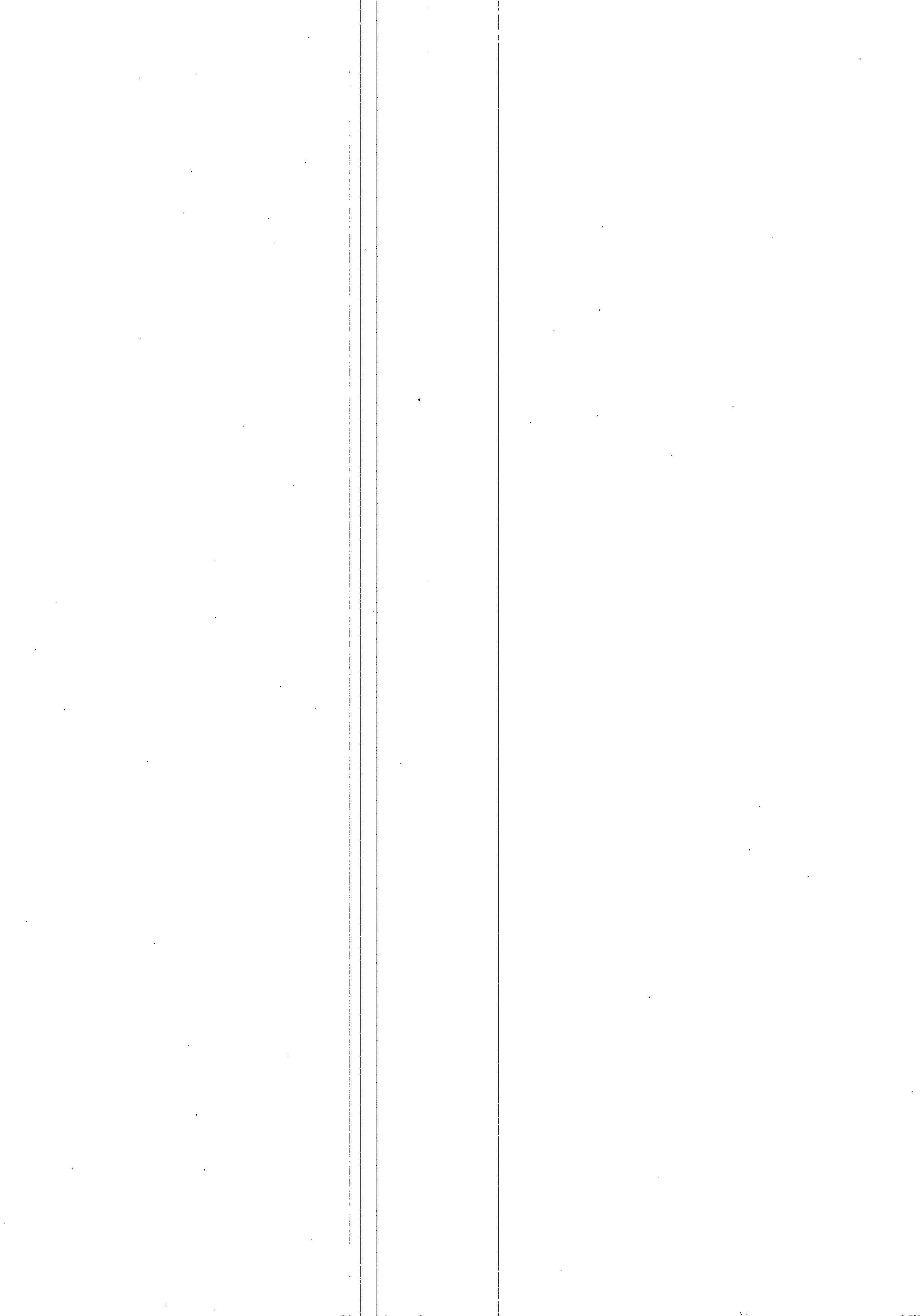
Resultatdisposition

Styrelsen föreslår att till förfogande stående vinstmedel (kronor):

balanserad vinst	953 440
årets vinst	980 062
	1 933 502
disponeras så att	
i ny räkning överföres	1 933 502
	1 933 502



Resultaträkning	Not	2021-10-01	2020-10-01
	1	-2022-09-30	-2021-09-30
Summa rörelseintäkter, lagerförändringar m.m.		0	0
<i>Rörelsekostnader</i>			
Övriga externa kostnader		-19 938	-25 738
Summa rörelsekostnader		-19 938	-25 738
Rörelseresultat		-19 938	-25 738
Finansiella poster			
Resultat från övriga finansiella anläggningstillgångar		1 000 000	1 000 000
Summa finansiella poster		1 000 000	1 000 000
Resultat efter finansiella poster		980 062	974 262
Resultat före skatt		980 062	974 262
Årets resultat		980 062	974 262



Balansräkning	Not	2022-09-30	2021-09-30
---------------	-----	------------	------------

1

TILLGÅNGAR

Anläggningstillgångar

Finansiella anläggningstillgångar

Andra långfristiga värdepappersinnehav	2	1	4
Andra långfristiga fordringar	3	0	0
Summa finansiella anläggningstillgångar		1	4
Summa anläggningstillgångar		1	4

Omsättningstillgångar

Kortfristiga fordringar

Övriga fordringar		2 000 184	1 000 181
Summa kortfristiga fordringar		2 000 184	1 000 181

Kassa och bank

Kassa och bank		317	16 055
Summa kassa och bank		317	16 055

Summa omsättningstillgångar		2 000 501	1 016 236
------------------------------------	--	------------------	------------------

SUMMA TILLGÅNGAR		2 000 502	1 016 240
-------------------------	--	------------------	------------------

Balansräkning	Not 1	2022-09-30	2021-09-30
---------------	----------	------------	------------

EGET KAPITAL OCH SKULDER

Eget kapital

Bundet eget kapital

Aktiekapital		50 000	50 000
--------------	--	--------	--------

Summa bundet eget kapital		50 000	50 000
----------------------------------	--	---------------	---------------

Fritt eget kapital

Balanserat resultat		953 440	-20 823
---------------------	--	---------	---------

Årets resultat		980 062	974 262
----------------	--	---------	---------

Summa fritt eget kapital		1 933 502	953 440
---------------------------------	--	------------------	----------------


Summa eget kapital		1 983 502	1 003 440
---------------------------	--	------------------	------------------

Kortfristiga skulder

Upplupna kostnader och förutbetalda intäkter		17 000	12 800
--	--	--------	--------

Summa kortfristiga skulder		17 000	12 800
-----------------------------------	--	---------------	---------------

SUMMA EGET KAPITAL OCH SKULDER		2 000 502	1 016 240
---------------------------------------	--	------------------	------------------



Noter

Not 1 Redovisningsprinciper

Allmänna upplysningar

Årsredovisningen är upprättad i enlighet med årsredovisningslagen och Bokföringsnämndens allmänna råd (BFNAR 2016:10) om årsredovisning i mindre företag.

Nyckeltalsdefinitioner

Nettoomsättning

Rörelsens huvudintäkter, fakturerade kostnader, sidointäkter samt intäktskorrigeringar.

Resultat efter finansiella poster

Resultat efter finansiella intäkter och kostnader men före bokslutsdispositioner och skatter.

Soliditet (%)

Justerat eget kapital (eget kapital och obeskattade reserver med avdrag för uppskjuten skatt) i procent av balansomslutning.

Balansomslutning

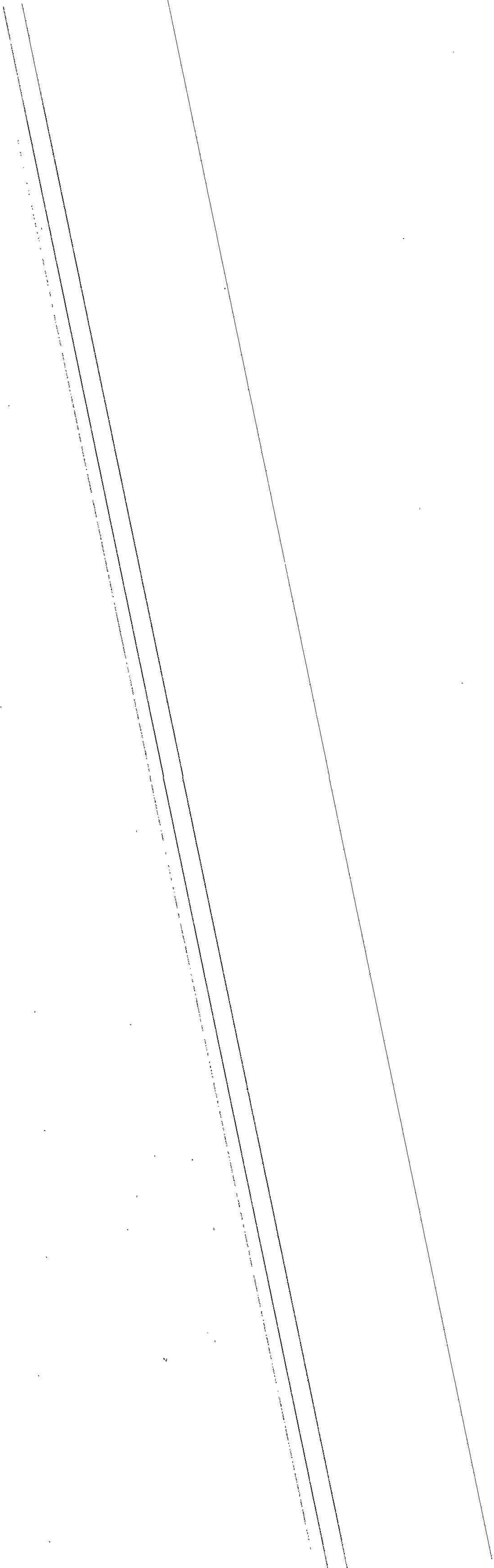
Företagets samlade tillgångar.

Not 2 Andra långfristiga värdepappersinnehav

	2022-09-30	2021-09-30
Ingående anskaffningsvärden	4	0
Inköp	0	4
Försäljningar	-3	0
Utgående ackumulerade anskaffningsvärden	1	4
Utgående redovisat värde	1	4

Not 3 Andra långfristiga fordringar

	2022-09-30	2021-09-30
Ingående anskaffningsvärden	56 008	56 008
Utgående ackumulerade anskaffningsvärden	56 008	56 008
Ingående nedskrivningar	-56 008	-56 008
Utgående ackumulerade nedskrivningar	-56 008	-56 008
Utgående redovisat värde	0	0




2022113004430

Not 4 Ställda säkerheter

	2022-09-30	2021-09-30
Företagsinteckning	290 000	290 000
	290 000	290 000

Brastad den 25/6 2022


Sven Granlund

Autokopians överensstämmelse
med originalet intygas:





