

Årsredovisning

för

HILACK AB

559291-6489


Räkenskapsåret


2024

Fastställelseintyg

Undertecknad styrelseledamot i HILACK AB intygar, dels att denna kopia av årsredovisningen stämmer överens med originalet, dels att resultaträkningen och balansräkningen i årsredovisningen har fastställts på årsstämma 2025-04-15. Årsstämman beslutade att godkänna styrelsens förslag till resultatdisposition.

Halsberg 2025-04-15


Per Ellvåg



Årsredovisning

för

HILACK AB

559291-6489

Räkenskapsåret

2024

Styrelsen för HILACK AB avger följande årsredovisning för räkenskapsåret 2024.

Årsredovisningen är upprättad i svenska kronor, SEK. Om inte annat särskilt anges, redovisas alla belopp i hela kronor (kr). Uppgifter inom parentes avser föregående år.

Förvaltningsberättelse

Verksamheten

Allmänt om verksamheten

Bolaget skall bedriva uthyrning och förvaltning av lokaler.
Företaget har sitt säte i Hallsberg.

Flerårsöversikt (Tkr)	2024	2023	2022	2020/21 (13 mån)
Nettoomsättning	1 206	1 163	671	0
Resultat efter finansiella poster	897	859	377	40
Soliditet (%)	40,2	20,9	12,5	3,2

För definitioner av nyckeltal, se Not 1 Redovisningsprinciper.

Förändringar i eget kapital

	Aktie- kapital	Balanserat resultat	Årets resultat	Totalt
Belopp vid årets ingång	50 000	39 739	664 558	754 297
Disposition enligt beslut av årsstämman:				
Balanseras i ny räkning		664 558	-664 558	0
Årets resultat			678 418	678 418
Belopp vid årets utgång	50 000	704 297	678 418	1 432 715

Resultatdisposition

Styrelsen föreslår att till förfogande stående vinstmedel (kronor):

balanserad vinst	704 298
årets vinst	678 418
	1 382 716
disponeras så att	
i ny räkning överföres	1 382 716
	1 382 716

Företagets resultat och ställning i övrigt framgår av efterföljande resultat- och balansräkning med noter.

Resultaträkning

Not
1

2024-01-01
-2024-12-31

2023-01-01
-2023-12-31

Rörelseintäkter, lagerförändringar m. m.

Nettoomsättning

1 206 410

1 162 825

Summa rörelseintäkter, lagerförändringar m.m.

1 206 410

1 162 825

Rörelsekostnader

Övriga externa kostnader

-123 939

-84 557

Av- och nedskrivningar av materiella och immateriella
anläggningstillgångar

-78 333

-60 340

Summa rörelsekostnader

-202 272

-144 897

Rörelseresultat

1 004 138

1 017 928

Finansiella poster

Övriga ränteintäkter och liknande resultatposter

8 071

717

Räntekostnader och liknande resultatposter

-115 528

-159 641

Summa finansiella poster

-107 457

-158 924

Resultat efter finansiella poster

896 681

859 004

Bokslutsdispositioner

Förändring av överavskrivningar

-42 710

-11 324

Summa bokslutsdispositioner

-42 710

-11 324

Resultat före skatt

853 971

847 680

Skatter

Skatt på årets resultat

-175 553

-183 122

Årets resultat

678 418

664 558

Balansräkning

Not
1

2024-12-31

2023-12-31

TILLGÅNGAR

Anläggningstillgångar

Materiella anläggningstillgångar

Byggnader och mark	2	2 023 610	2 079 870
Maskiner och andra tekniska anläggningar	3	168 197	0
Inventarier, verktyg och installationer	4	36 996	47 265
Summa materiella anläggningstillgångar		2 228 803	2 127 135

Summa anläggningstillgångar

2 228 803

2 127 135

Omsättningstillgångar

Kortfristiga fordringar

Kundfordringar		0	494 625
Fordringar hos koncernföretag		240 750	0
Övriga fordringar		137 525	117 594
Förutbetalda kostnader och upplupna intäkter		32 806	32 295
Summa kortfristiga fordringar		411 081	644 514

Kassa och bank

Kassa och bank		1 034 587	879 559
Summa kassa och bank		1 034 587	879 559
Summa omsättningstillgångar		1 445 668	1 524 073

SUMMA TILLGÅNGAR

3 674 471

3 651 208

Balansräkning

Not
1

2024-12-31

2023-12-31

EGET KAPITAL OCH SKULDER

Eget kapital

Bundet eget kapital

Aktiekapital

50 000

50 000

Summa bundet eget kapital

50 000

50 000

Fritt eget kapital

Balanserat resultat

704 298

39 739

Årets resultat

678 418

664 558

Summa fritt eget kapital

1 382 716

704 297

Summa eget kapital

1 432 716

754 297

Obeskattade reserver

Akkumulerade överavskrivningar

54 034

11 324

Summa obeskattade reserver

54 034

11 324

Långfristiga skulder

5, 6

Övriga skulder till kreditinstitut

1 780 433

2 328 250

Övriga skulder

0

2 300

Summa långfristiga skulder

1 780 433

2 330 550

Kortfristiga skulder

6

Övriga skulder till kreditinstitut

114 996

153 000

Skatteskulder

288 526

253 121

Övriga skulder

3 766

146 586

Upplupna kostnader och förutbetalda intäkter

0

2 330

Summa kortfristiga skulder

407 288

555 037

SUMMA EGET KAPITAL OCH SKULDER

3 674 471

3 651 208

Noter

Not 1 Redovisningsprinciper

Allmänna upplysningar

Årsredovisningen är upprättad i enlighet med årsredovisningslagen och Bokföringsnämndens allmänna råd (BFNAR 2016:10) om årsredovisning i mindre företag.

Avskrivning

Tillämpade avskrivningstider:

Byggnader	2 %
Maskiner och andra tekniska anläggningar	5 år
Inventarier, verktyg och installationer	5 år

Nyckeltalsdefinitioner

Nettoomsättning

Rörelsens huvudintäkter, fakturerade kostnader, sidointäkter samt intäktskorrigeringar.

Resultat efter finansiella poster

Resultat efter finansiella intäkter och kostnader men före bokslutsdispositioner och skatter.

Soliditet (%)

Justerat eget kapital (eget kapital och obeskattade reserver med avdrag för uppskjuten skatt) i procent av balansomslutning.

Not 2 Byggnader och mark

	2024-12-31	2023-12-31
Ingående anskaffningsvärden	2 166 650	2 166 650
Utgående ackumulerade anskaffningsvärden	2 166 650	2 166 650
Ingående avskrivningar	-86 781	-30 520
Årets avskrivningar	-56 261	-56 261
Utgående ackumulerade avskrivningar	-143 042	-86 781
Utgående redovisat värde	2 023 608	2 079 869

2025042800410

Not 3 Maskiner och andra tekniska anläggningar

	2024-12-31	2023-12-31
Inköp	180 000	0
Utgående ackumulerade anskaffningsvärden	180 000	0
Årets avskrivningar	-11 803	0
Utgående ackumulerade avskrivningar	-11 803	0
Utgående redovisat värde	168 197	0

Not 4 Inventarier, verktyg och installationer

	2024-12-31	2023-12-31
Ingående anskaffningsvärden	51 344	
Inköp		51 344
Utgående ackumulerade anskaffningsvärden	51 344	51 344
Ingående avskrivningar	-4 079	
Årets avskrivningar	-10 269	-4 079
Utgående ackumulerade avskrivningar	-14 348	-4 079
Utgående redovisat värde	36 996	47 265

Not 5 Långfristiga skulder

	2024-12-31	2023-12-31
Skulder som ska betalas senare än fem år efter balansdagen	1 320 449	1 716 250
	1 320 449	1 716 250


Not 6 Skulder som avser flera poster

Företagets banklån om 1 895 429 kronor redovisas under följande poster i balansräkningen.

	2024-12-31	2023-12-31
Långfristiga skulder		
Övriga skulder till kreditinstitut	1 780 433	2 328 250
	1 780 433	2 328 250
Kortfristiga skulder		
Övriga skulder till kreditinstitut	114 996	153 000
	114 996	153 000

2025042800411

Hallsberg 2025-04-15



Per Ellvåg
Ordförande



Erik Ellvåg

Kopians överensstämmelse
med originalet intygas:

