

Årsredovisning

556886-4069

Styrelsen avger följande årsredovisning för
räkenskapsåret 2023-01-01 - 2023-12-31.

Om inte annat särskilt anges, redovisas alla belopp i hela kronor (sek).

INNEHÅLLSFÖRTECKNING	SIDA
- Förvaltningsberättelse	2
- Resultaträkning	3
- Balansräkning	4 - 5
- Noter	6
- Underskrifter	6

FASTSTÄLLELSEINTYG

Jag intygar att resultaträkningen och balansräkningen har fastställts på årsstämma 2024-04-25.

Årsstämman beslöt att godkänna styrelsens förslag till vinstdisposition.

Jag intygar att innehållet i dessa handlingar överensstämmer med originalen och att originalen undertecknats av samtliga personer som enligt lag ska underteckna dessa.

Ljungskile 2024-04-25


Erik Eriksson

FÖRVALTNINGSBERÄTTELSE

VERKSAMHETEN

Allmänt om verksamheten

Företaget bedriver tillverkning och renovering av betong och naturstensgolv samt utför anläggningsentreprenader. Företaget har sitt säte i Ljungskile, Västra götaland lään.

Företaget är moderbolag till CBF Tanumshede 3:24 AB, 556896-4364 som har sitt säte i Tanumshede, Västra götaland lään.

FLERÅRSÖVERSIKT

Beloppen i flerårsöversikten är angivna i tusental kronor om inte annat anges.

	2301-2312	2201-2212	2101-2112	2001-2012
Nettoomsättning	2 443	8 370	6 706	3 705
Resultat efter finansiella poster	330	1 369	1 177	337
Soliditet %	43	37	27	65

Nettoomsättningen avviker med mer än 30%...[Kommentera]

FÖRÄNDRINGAR I EGET KAPITAL

	Aktiekapital	Balanserat resultat	Årets resultat
Belopp vid årets ingång	50 000	1 767 516	850 007
<i>Resultatdisposition enligt bolagsstämman</i>			
Balanseras i ny räkning		850 007	-850 007
Årets resultat			190 476
Belopp vid årets utgång	50 000	2 617 523	190 476

RESULTATDISPOSITION

Till årsstämmans förfogande står följande medel:

Balanserat resultat	2 617 523
Årets resultat	190 476
Summa	2 807 999

Styrelsen föreslår att medlen disponeras enligt följande:


Balanseras i ny räkning	2 807 999
Summa	2 807 999

Kopians överensstämmelse
med original intygas:

RESULTATRÄKNING

1

	2023-01-01 2023-12-31	2022-01-01 2022-12-31
Rörelseintäkter, lagerförändringar m.m.		
Nettoomsättning	2 443 169	8 369 853
Summa rörelseintäkter, lagerförändringar m.m.	2 443 169	8 369 853
Rörelsekostnader		
Handelsvaror	-1 399 545	-5 159 137
Övriga externa kostnader	-374 960	-786 155
Personalkostnader	-274 079	-928 329
Av- och nedskrivningar av materiella och immateriella anläggningstillgångar	-57 778	-64 498
Summa rörelsekostnader	-2 106 362	-6 938 119
Rörelseresultat	336 807	1 431 734
Finansiella poster		
Övriga ränteintäkter och liknande resultatposter	3 207	303
Räntekostnader och liknande resultatposter	-10 479	-63 112
Summa finansiella poster	-7 272	-62 809
Resultat efter finansiella poster	329 535	1 368 925
Bokslutsdispositioner		
Förändring av periodiseringsfonder	-88 244	-359 402
Förändring av överavskrivningar	3 719	62 593
Summa bokslutsdispositioner	-84 525	-296 809
Resultat före skatt	245 010	1 072 116
Skatter		
Skatt på årets resultat	-54 534	-222 109
Årets resultat	190 476	850 007

Kopians överensstämmelse
med originalintygas: 

BALANSRÄKNING

1

2023-12-31

2022-12-31

TILLGÅNGAR**Anläggningstillgångar***Materiella anläggningstillgångar*

Inventarier, verktyg och installationer 3

32 131

89 909

Summa materiella anläggningstillgångar

32 131

89 909

Finansiella anläggningstillgångar

Andelar i koncernföretag 4

6 245 950

6 245 950

Summa finansiella anläggningstillgångar

6 245 950

6 245 950

Summa anläggningstillgångar**6 278 081****6 335 859****Omsättningstillgångar***Kortfristiga fordringar*

Kundfordringar

351 247

1 457 874

Övriga fordringar

143 034

231 921

Förutbetalda kostnader och upplupna intäkter

12 954

9 285

Summa kortfristiga fordringar

507 235

1 699 080

Kassa och bank

Kassa och bank


1 496 307

928 836


Summa kassa och bank

1 496 307

928 836

Summa omsättningstillgångar**2 003 542****2 627 916****SUMMA TILLGÅNGAR****8 281 623****8 963 775**Kopians överensstämmelse
med original intygas:

	2023-12-31	2022-12-31
EGET KAPITAL OCH SKULDER		
Eget kapital		
<i>Bundet eget kapital</i>		
Aktiekapital	50 000	50 000
<i>Summa bundet eget kapital</i>	<i>50 000</i>	<i>50 000</i>
<i>Fritt eget kapital</i>		
Balanserat resultat	2 617 523	1 767 516
Årets resultat	190 476	850 007
<i>Summa fritt eget kapital</i>	<i>2 807 999</i>	<i>2 617 523</i>
Summa eget kapital	2 857 999	2 667 523
Obeskattade reserver		
Periodiseringsfonder	877 524	789 280
Akkumulerade överavskrivningar	1 847	5 566
Summa obeskattade reserver	879 371	794 846
Långfristiga skulder		
Övriga skulder till kreditinstitut	5 3 990 000	3 990 000
Summa långfristiga skulder	3 990 000	3 990 000
Kortfristiga skulder		
Övriga skulder till kreditinstitut	—	30 550
Leverantörsskulder	256 482	381 989
Skatteskulder	154 189	249 626
Övriga skulder	94 687	698 006
Upplupna kostnader och förutbetalda intäkter	48 895	151 235
Summa kortfristiga skulder	554 253	1 511 406
SUMMA EGET KAPITAL OCH SKULDER	8 281 623	8 963 775

Kopians överensstämmelse
med original intygas: 

NOTER

Not 1 Redovisningsprinciper

Enligt BFNAR 2016:10

Årsredovisningen har upprättats enligt årsredovisningslagen och BFNAR 2016:10 Årsredovisning i mindre företag (K2).

Not 2 Medelantalet anställda

	2023-12-31	2022-12-31
Medelantalet anställda	1	2

Not 3 Inventarier, verktyg och installationer

	2023-12-31	2022-12-31
Ingående anskaffningsvärden	704 859	704 859
Utgående anskaffningsvärden	704 859	704 859
Ingående avskrivningar	-614 950	-550 452
Förändringar av avskrivningar		
Årets avskrivningar	-57 778	-64 498
Utgående avskrivningar	-672 728	-614 950
Redovisat värde	32 131	89 909

Not 4 Andelar i koncernföretag

	2023-12-31	2022-12-31
Ingående anskaffningsvärden	6 245 950	6 245 950
Utgående anskaffningsvärden	6 245 950	6 245 950
Redovisat värde	6 245 950	6 245 950

Not 5 Långfristiga skulder

	2023-12-31	2022-12-31
Långfristiga skulder som förfaller till betalning senare än fem år efter balansdagen	0	0

UNDERSKRIFTER

Ljungskile 2024-04-25



Erik Eriksson

Kopians överensstämmelse
med original intygas: 