

Årsredovisning
för
Procuritas Capital Investors VII (D) AB
559325-9103

Räkenskapsåret
2023-01-01 - 2023-12-31

Fastställelseintyg

Undertecknad styrelseledamot i Procuritas Capital Investors VII (D) AB intygar att resultaträkningen och balansräkningen i årsredovisningen har fastställts på årsstämma 2024-05-07. Årsstämman beslutade att godkänna styrelsens förslag till resultatdisposition.

Jag intygar också att innehållet i årsredovisningen och revisionsberättelsen stämmer överens med originalen.

* Stockholm den 28 juni 2024



Mattias Feiff

*

Årsredovisning
för
Procuritas Capital Investors VII (D) AB
559325-9103

Räkenskapsåret
2023-01-01 - 2023-12-31

Procuritas Capital Investors VII (D) AB
Org.nr 559325-9103

Styrelsen för Procuritas Capital Investors VII (D) AB avger följande årsredovisning för räkenskapsåret 2023-01-01 - 2023-12-31.

Årsredovisningen är upprättad i svenska kronor, SEK. Om inte annat särskilt anges, redovisas alla belopp i hela kronor (kr). Uppgifter inom parentes avser föregående år.

Förvaltningsberättelse

Information om verksamheten

Företagets verksamhet är att direkt eller indirekt bedriva investeringsverksamhet, konsultverksamhet avseende investeringsverksamhet och därmed förenlig verksamhet.

Procuritas Capital Investors VII (D) AB är en internt förvaltd alternativ investeringsfond och registrerad hos Finansinspektionen. Tillsammans med Procuritas Capital Investors VII (E) AB, org. nr. 559925-9111 och Procuritas Capital Investors VII Co-Investment AB, org. nr. 559366-4138 utgör de Fonden, Procuritas Capital Investors VII, som en enhet. Fonden investerar genom Procuritas Capital Investments VII AB, org.nr. 559361-7508. Fonden har ett totalt åtagande av sina investerare som uppgår till 407 MEUR. Fonden investerar huvudsakligen i onoterade nordiska bolag.

Företaget har sitt säte i Stockholm

Väsentliga händelser under räkenskapsåret

Under det andra verksamhetsåret har bolaget i stor utsträckning ägnat sig åt investeringar i sina portföljbolag. Under räkenskapsåret har fonden genomfört sin sista kapitalanskaffning och säkrat investeringsåtaganden på totalt 407 MEUR. Företaget har även gjort en investering i ett nytt portföljbolag, Proptech Energy Nordic Holdco AB, med organisationsnummer 559386-2831. Vid utgången av den 31 december 2023 har fonden därigenom genomfört sammanlagt fyra investeringar.

Väsentliga händelser efter räkenskapsårets slut

Bolaget har efter räkenskapsåret gjort två tilläggsinvesteringar och en nyinvestering. Bolaget har ökat sina investeringar i Nordic Biomarker Holding AB med ca 35 MSEK och i Werksta Holdco AB med 243 TEUR samt gjort en ny investering i Precision Biologic Holding Inc. med 26 MCAD.

Hållbarhetsrapport

Hållbarhetsrelaterade upplysningar i enlighet med förordning 2019/2088 om hållbarhetsrelaterade upplysningar och Taxonomiförordningen 2020/852 har lämnats i sida 10-17.

Ägarförhållanden

Nedanstående tabell visar ägare som innehar mer än 10% av aktierna och/eller rösterna i bolaget.

Namn	Ägarandel,%	Antal röster,%
Procuritas VII Holding AB (org nr 559352-3706)	100%	100%

Flerårsöversikt (KSEK)	2023	2021/22 (18 mån)
Nettoomsättning	1 761	745
Resultat efter finansiella poster	38 198	-1 186
Balansomslutning	1 011 423	169 685
Soliditet (%)	7,9	2,8

Procuritas Capital Investors VII (D) AB
Org.nr 559325-9103

Förändringar i eget kapital

	Aktie- kapital	Balanserat resultat	Årets resultat	Totalt
Belopp vid årets ingång	25 000	5 892 400	-1 186 204	4 731 196
Disposition enligt beslut av årsstämman:				
Balanseras i ny räkning		-1 186 204	1 186 204	0
Erhållna aktieägartillskott		17 314 701		17 314 701
Årets resultat			58 197 773	58 197 773
Belopp vid årets utgång	25 000	22 020 897	58 197 773	80 243 670

Förslag till vinstdisposition

Styrelsen föreslår att till förfogande stående vinstmedel (kronor):

balanserad vinst	22 020 897
årets vinst	58 197 773
	80 218 670

disponeras så att till aktieägare utdelas (61 326,455 kronor per aktie)	
Utdelning av aktier av serie C	61 326 456
i ny räkning överföres	18 892 214
	80 218 670

Styrelsen föreslås bemyndigas att besluta om tidpunkt då utdelningen skall betalas.

Styrelsen anser att förslaget är förenligt med försiktighetsregeln i 17 kap. 3 § aktiebolagslagen enligt följande redogörelse: Styrelsens uppfattning är att vinstutdelningen är försvarlig med hänsyn till de krav verksamhetens art, omfattning och risk ställer på storleken på det egna kapitalet, bolagets konsolideringsbehov, likviditet och ställning i övrigt.

Företagets resultat och ställning i övrigt framgår av efterföljande resultat- och balansräkning med noter.

Procuritas Capital Investors VII (D) AB
Org.nr 559325-9103

Resultaträkning	Not	2023-01-01 -2023-12-31	2021-07-02 -2022-12-31 (18 mån)
Rörelsens intäkter			
Nettoomsättning		1 760 596	744 567
		1 760 596	744 567
Rörelsens kostnader			
Övriga externa kostnader		-50 367 734	-60 085 819
		-50 367 734	-60 085 819
Rörelseresultat		-48 607 138	-59 341 252
Resultat från finansiella poster			
Nettoförändring av verkligt värde av kapitalandelslån	2	153 305 479	58 123 977
Resultat från andelar i koncernföretag	3	-65 014 984	0
Övriga ränteintäkter och liknande resultatposter		2 039 924	845 708
Räntekostnader och liknande resultatposter		-3 525 508	-814 637
		86 804 911	58 155 048
Resultat efter finansiella poster		38 197 773	-1 186 204
Bokslutsdispositioner	4	20 000 000	0
Resultat före skatt		58 197 773	-1 186 204
Årets resultat		58 197 773	-1 186 204

Balansräkning

Not

2023-12-31

2022-12-31

TILLGÅNGAR

Anläggningstillgångar

Finansiella anläggningstillgångar

Andelar i koncernföretag	3	929 097 811	136 325 789
Fordringar hos koncernföretag	5	8 790 326	526 528
Summa anläggningstillgångar		937 888 137	136 852 317

Omsättningstillgångar

Kortfristiga fordringar

Kundfordringar		583 333	457 018
Fordringar hos koncernföretag		39 715 117	2 039 389
Övriga fordringar		11 228 149	10 942 156
Förutbetalda kostnader och upplupna intäkter		39 468	378 953
		51 566 067	13 817 516

Kassa och bank

Summa omsättningstillgångar		73 535 797	32 832 970
------------------------------------	--	-------------------	-------------------

SUMMA TILLGÅNGAR

1 011 423 934 **169 685 287**

EGET KAPITAL OCH SKULDER

Eget kapital

Bundet eget kapital

Aktiekapital		25 000	25 000
		25 000	25 000

Fritt eget kapital

Balanserad vinst eller förlust		22 020 897	5 892 400
Årets resultat		58 197 773	-1 186 204
		80 218 670	4 706 196
Summa eget kapital		80 243 670	4 731 196

Långfristiga skulder

Kapitalandelslån	2	925 753 780	164 183 447
Summa långfristiga skulder		925 753 780	164 183 447

Kortfristiga skulder

Leverantörsskulder		1 360 766	163 612
Skulder till koncernföretag		1 913 950	575 000
Övriga skulder		198 179	0
Upplupna kostnader och förutbetalda intäkter		1 953 589	32 032
Summa kortfristiga skulder		5 426 484	770 644

SUMMA EGET KAPITAL OCH SKULDER

1 011 423 934 **169 685 287**

Procuritas Capital Investors VII (D) AB
Org.nr 559325-9103

Noter

Not 1 Redovisnings- och värderingsprinciper

Allmänna upplysningar

Årsredovisningen är upprättad i enlighet med årsredovisningslagen och BFNAR 2012:1 Årsredovisning och koncernredovisning (K3).

Redovisningsprinciperna är oförändrade jämfört med föregående år.

Utländsk valuta

Fordringar och skulder i utländsk valuta har värderats till balansdagens kurs. Kursvinster och kursförluster på rörelsefordringar och rörelseskulder redovisas i rörelseresultatet medan kursvinster och kursförluster på finansiella fordringar och skulder redovisas som finansiella poster.

Intäktsredovisning

Intäkter har tagits upp till verkligt värde av vad som erhållits eller kommer att erhållas och redovisas i den omfattning det är sannolikt att de ekonomiska fördelarna kommer att tillgodogöras bolaget och intäkterna kan beräknas på ett tillförlitligt sätt.

Finansiella instrument

Finansiella instrument värderas och redovisas utifrån anskaffningsvärdet, i enlighet med kapital 11 (Finansiella instrument värderade utifrån anskaffningsvärde) i BFNAR 2012:1.

Instrumentet redovisas i balansräkningen när bolaget blir part i instrumentets avtalsmässiga villkor. Finansiella tillgångar tas bort från balansräkningen när rätten att erhålla kassaflöden från instrumentet har löpt ut eller överförs och bolaget har överfört i stort sett alla risker och förmåner som är förknippade med äganderätten. Finansiella skulder tas bort från balansräkningen när förpliktelserna har reglerats eller på annat sätt upphört.

Andelar i koncernföretag

Andelar i koncernföretag redovisas till anskaffningsvärde efter avdrag för eventuella nedskrivningar. I anskaffningsvärdet ingår köpeskillingen som erlagts för aktierna samt förvärvskostnader. Eventuella kapitaltillskott läggs till anskaffningsvärdet när de uppkommer.

Kundfordringar/kortfristiga fordringar

Kundfordringar och kortfristiga fordringar redovisas som omsättningstillgångar till det belopp som förväntas bli inbetalt efter avdrag för individuellt bedömda osäkra fordringar.

Låneskulder och leverantörsskulder

Låneskulder och leverantörsskulder redovisas initialt till anskaffningsvärde efter avdrag för transaktionskostnader. Skiljer sig det redovisade beloppet från det belopp som ska återbetalas vid förfallotidpunkten periodiseras mellanskillnaden som räntekostnad över lånets löptid med hjälp av instrumentets effektivränta. Härigenom överensstämmer vid förfallotidpunkten det redovisade beloppet och det belopp som ska återbetalas. Kapitalandelslånen redovisas vid första redovisningstillfället till nominella värdet som betalas in av investerarna, samt därefter justerat utifrån resultatandel. Justering av redovisat värde redovisas i resultaträkningen som nettoförändring av verkligt värde av kapitalandelslån.

Procuritas Capital Investors VII (D) AB
Org.nr 559325-9103

Nedskrivningsprövning av finansiella anläggningstillgångar

Vid varje balansdag bedöms om det finns indikationer på nedskrivningsbehov av någon av de finansiella anläggningstillgångarna. Nedskrivning sker om värdenedgången bedöms vara bestående och prövas individuellt.

Eventualförpliktelser

Bolaget agerar som garant gentemot Procuritas VII Investment AB, som har använt tillgängligt kapital som säkerhet för en checkkredit

Koncernbidrag

Erhållna och lämnade koncernbidrag redovisas som bokslutsdispositioner.

Koncernförhållanden

Bolagets moderbolag är Procuritas VII Holding AB, org.nr. 559352-3706. Moderbolaget i den största koncernen där bolaget ingår är Procuritas VII Partners AB (org.nr. 559352-3698) med säte i Stockholm. Bolaget upprättar inte koncernredovisning då moderbolaget i den största koncernen tillämpar IFRS 10- Koncernredovisning. Enligt tillämpningen av IFRS 10 omfattas dotterföretagen av moderbolagets redovisning och behöver inte upprätta en separat koncernredovisning.

Nyckeltalsdefinitioner

Nettoomsättning

Rörelsens huvudintäkter, fakturerade kostnader, sidointäkter samt intäktskorrigeringar.

Resultat efter finansiella poster

Resultat efter finansiella intäkter och kostnader men före bokslutsdispositioner och skatter.

Balansomslutning

Företagets samlade tillgångar.

Soliditet (%)

Justerat eget kapital (eget kapital och obeskattade reserver med avdrag för uppskjuten skatt) i procent av balansomslutning.

Not 2 Kapitalandelslån

	2023-01-01	2021-07-02
	-2023-12-31	-2022-12-31
Ingående kapitalandelslån	222 307 424	0
Tillkommande kapitalandelslån	914 875 812	222 307 424
Utgående kapitalandelslån	1 137 183 236	222 307 424
Ingående nedskrivningar	-58 123 977	
Årets nedskrivningar	-153 305 479	-58 123 977
Utgående ackumulerade nedskrivningar	-211 429 456	-58 123 977
Utgående redovisat värde	925 753 780	164 183 447

Procuritas Capital Investors VII (D) AB
Org.nr 559325-9103

Not 3 Andelar i koncernföretag

	2023-01-01 -2023-12-31	2021-07-02 -2022-12-31
Ingående anskaffningsvärden	136 325 789	0
Aktieägartillskott	857 787 006	136 325 789
Utgående ackumulerade anskaffningsvärden	994 112 795	136 325 789
Årets nedskrivningar	-65 014 984	0
Utgående ackumulerade nedskrivningar	-65 014 984	0
Utgående redovisat värde	929 097 811	136 325 789

Not 4 Bokslutsdispositioner

	2023-01-01 -2023-12-31	2021-07-02 -2022-12-31
Erhållna koncernbidrag	20 000 000	0
	20 000 000	0

Not 5 Fordringar hos koncernföretag

	2023-12-31	2022-12-31
Ingående anskaffningsvärden	526 528	0
Tillkommande fordringar	8 263 798	526 528
Utgående ackumulerade anskaffningsvärden	8 790 326	526 528
Utgående redovisat värde	8 790 326	526 528

Not 6 Eventualförpliktelser

Bolaget agerar som garant gentemot Procuritas VII Investment AB, som har använt tillgängligt kapital som säkerhet för en checkkredit. De har således, per 31 december 2023, ett investeringsåtagande om 2 775 770 074 kr.

Procuritas Capital Investors VII (D) AB
Org.nr 559325-9103

Den dag som framgår av elektronisk underskrift

Johan Conradsson
Ordförande

Mattias Feiff

Oskar Lindholm-Wu

Daniel Schuss

Carl Settergren

Vår revisionsberättelse har lämnats den dag som framgår av min elektroniska underskrift
PricewaterhouseCoopers AB

Nicklas Kullberg
Auktoriserad revisor

Periodic disclosure for the financial products
Environmental and/or social characteristics
 As referred to in Article 8 (1, 2 and 2a), of Regulation (EU) 2019/2088
 and Article 6 (1) of Regulation (EU) 2020/852

Product name

Procuritas Capital Investors VII

Legal entity identifier

Procuritas Capital Investors VII (E) AB, Swedish Reg. No. 559325-9111
 Procuritas Capital Investors VII (D) AB, Swedish Reg. No. 559325-9103
 Procuritas Capital Investors VII Co-Investment AB, Swedish Reg. No. 559366-4138

Does this financial product have a sustainable investment objective?

Yes

It will make a minimum of **sustainable investments with an environmental objective**: [X]%

- in economic activities that qualify as environmentally sustainable under the EU Taxonomy
- in economic activities that do not qualify as environmentally sustainable under the EU Taxonomy

It will make a minimum of **sustainable investments with a social objective**: [X]%

No

It **promotes Environmental/Social (E/S) characteristics** and while it does not have as its objective a sustainable investment, it will have a proportion of [X]% of sustainable investments

- with an environmental objective in economic activities that qualify as environmentally sustainable under the EU Taxonomy
- with an environmental objective in economic activities that do not qualify as environmentally sustainable under the EU Taxonomy
- with a social objective

It promotes E/S characteristics, but **did not make any sustainable investments**

Sustainable investment means an investment in an economic activity that contributes to an environmental or social objective, provided that the investment does not significantly harm any environmental or social objective and that the investee companies follow good governance practices.

The **EU Taxonomy** is a classification system, establishing a list of **environmentally sustainable economic activities**. That Regulation does not lay down a list of socially sustainable economic activities. Sustainable investments with an environmental objective might be aligned with the Taxonomy or not.



To what extent were the environmental and/or social characteristics promoted by this financial product met?

The Fund promotes the following environmental or social characteristics:

- The Fund takes principal adverse impacts on sustainability factors into account.
- The Fund excludes investments that conflict with Procuritas' exclusion policy – which outlines industries/activities that have potentially negative environmental or social characteristics.
- The Fund excludes investments that are exposed to (unmanageable) sustainability risks.
- The Fund excludes investments that are exposed to (unmanageable) principal adverse impacts.
- The Fund positively screens for investments with high potential to improve their ESG performance.
- The Fund supports investments in improving their ESG performance.

Based on each portfolio company's material sustainability aspects and risks they have defined goals and KPIs. Each company will publish a sustainability report covering 2023.

We support our portfolio companies in the process of improving their ESG work, i.e. by providing a tool for data collection and requiring data reporting on key ESG KPIs. The head of ESG at Procuritas has supported the portfolio companies in implementing a solid ESG process (materiality analysis, data collection, climate calculations for scope 1, 2 and 3, sustainability reporting, and advise on various ESG topics).

One company was acquired in 2023. The company operates in the property services area and has no activities related to arms, gambling, the sex industry, or producing or wholesaling of alcohol, tobacco, or drugs, which are part of Procuritas' exclusion policy.

An ESG DD was conducted for the acquisition. No unmanageable sustainability risks or unmanageable principal adverse impacts were identified during these processes. However, it was found that the company's ESG strategy could be improved, and that the ESG management was inadequate, particularly in climate data and supply chain management. These areas for improvement have been addressed, and improvements have been initiated.

How did the sustainability indicators perform?

Sustainability indicators measure how the environmental or social characteristics promoted by the financial products are attained

Procuritas uses a sustainability information platform from an external provider to monitor the principal adverse impacts of its investments as well as selected environmental and social KPIs. These are published as part of our yearly sustainability report published in May.

To measure the attainment of the environmental and social characteristics listed above, the Fund uses the following sustainability indicators:

- Principal adverse impact indicators:
These are disclosed together with our PAI statement published on our website.

- ESG/sustainability risk evaluation (internal qualitative and / or quantitative assessment): Risk assessments are made on all investments as part of the ESG DD and through board management. No significant sustainability risks were identified in 2023 and identified risks/improvement areas have been included in the ESG agendas for the companies.
- ESG performance evaluation (internal qualitative and / or quantitative assessment): Procuritas has developed and improved the ESG strategy during 2023 and has started to collect data for all strategic areas with a baseline for 2023.
- Specific environmental sustainability indicators:
We measure scope 1, 2, and 3 GHG emissions and track improvements for each company. The figures are disclosed below:

GHG emissions as of 31/12*	Fund level	
	2023	2022
Year		
Scope 1 (t CO ₂ ekv)	958,6	206.69
Scope 2 (t CO ₂ ekv)	154,2	34.66
Scope 3 (t CO ₂ ekv)	5285,6	762.34**
Total (t CO₂ekv)	6398,4	1,003.7

* The GHG emissions represent the size of ownership Procuritas has for the portfolio companies

**In 2022 scope 3 only covered business travels for two companies

- Specific social sustainability indicators (e.g. diversity metrics):
We measure gender diversity and eNPS. The figures are disclosed below:

Social KPIs as of 31/12	Werksta		We Select		Nordic Biomarker		Proptech*	
	2023	2022	2023	2022	2023	2022	2023	2022
Share of female board members	14%	14%	0%	20%	0%	17%	0%	Not measured*
Share of females in top management	20%	17%	0%	50%	86%	86%	16,6%	Not measured*
Share of female employees (total)	11,2%	9,5%	53,3%	60%	70,5%	74%	19,6%	Not measured*
Employee Net Promoter Score (eNPS)	50,1	47	37	Not measured	38	82	36	Not measured*

* The investment was made 20230601 hence not included in the sustainability reporting in 2022.

... and compared to previous periods?

The comparison of the Principal adverse impact indicators will be analyzed in the PAI statement 2023 that will be published on our website.

The consolidated GHG emissions have essentially increase in 2023. The reason for this is because we acquired a company during 2023 that is now included in the emissions reporting, and we also increased our investment in one of the existing portfolio companies. Additionally, the quality of data has improved, and the calculations now cover more categories of scope 3 emissions than in 2022.

The gender equality in both management teams and company boards has deteriorated during the year. This is an issue we are actively working on, and it is highly prioritized for us. In 2023, we missed the goal of continuous improvement and will continue to work on this forward to increase gender equality in management teams and company boards in our portfolio companies.

Nordic Biomarker had a challenging year with cutbacks in 2023, resulting in a lower eNPS than in 2022. We are actively working to increase employee satisfaction at the company again.

What were the objectives of the sustainable investments that the financial product partially made and how did the sustainable investment contribute to such objectives?

Not applicable.

How did the sustainable investments that the financial product partially made not cause significant harm to any environmental or social sustainable investment objective?

How were the indicators for adverse impacts on sustainability factors taken into account?

Not applicable.

Were sustainable investments aligned with the OECD Guidelines for Multinational Enterprises and the UN Guiding Principles on Business and Human Rights?

Not applicable.



How did this financial product consider principal adverse impacts on sustainability factors?

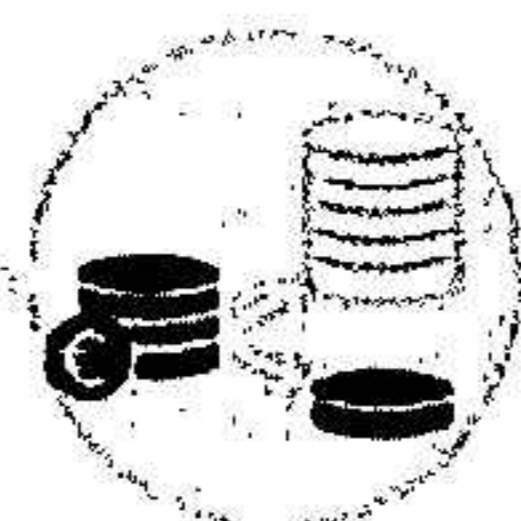
Procuritas consider principal adverse impacts in investment decisions on environmental, social and employee matters, respect for human rights, anti-corruption and anti-bribery matters ("Sustainability Factors"). These sustainability factors are considered during the ESG DD process when acquiring new companies, and in the annual follow up of each company. No unmanageable risks were identified during 2023, and improvement areas have been addressed.

Focus areas in 2023 has been:

- GHG emissions and climate data quality
- Sustainability reporting
- Diversity, equity and inclusion

Each portfolio company has performed a materiality analysis during 2023 to identify material sustainability impacts. Based on this analysis the companies are required to develop an ESG strategy and targets during 2024.

Each portfolio company has also implemented a code of conduct and a whistle blower function to manage business ethics risks.




What were the top investments of this financial product?

The list includes the investments constituting the greatest proportion of investments of the financial product during the reference period which is: 2023-01-01 – 2023-12-31

Largest investments	Sector	% Assets	Country
Werksta	Automotive aftermarket	50,5%	Sweden (HQ)
Nordic Biomarker	Life Science	23,5%	Sweden (HQ)
WeSelect	Talent acquisition services	12,5%	Sweden (HQ)
Proptech	Property services	13,5%	Sweden (HQ)

Note: % Assets shown as each company's investment cost as share of total investment cost

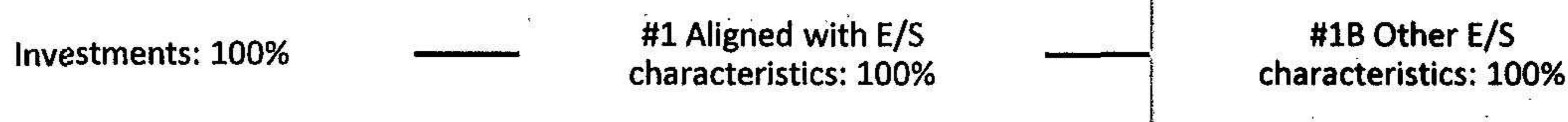


What was the proportion of sustainability-related investments?

What was the asset allocation?

Asset allocation describes the share of investments in specific assets.

All the fund assets are allocated to category 1B, investments that promote social or environmental characteristics but do not qualify as sustainable investments.



#1 Aligned with E/S characteristics includes the investments of the financial product used to attain the environmental or social characteristics promoted by the financial product.

#2 Other includes the remaining investments of the financial product which are neither aligned with the environmental or social characteristics, nor are qualified as sustainable investments.

The category **#1 Aligned with E/S characteristics** covers:

- The Subcategory **#1A Sustainable** covers environmentally and socially sustainable investments.
- The sub-category **#1B Other E/S characteristics** covers investments aligned with the environmental or social characteristics that do not qualify as sustainable investments.

In which economic sectors were the investments made?

- Automotive aftermarket
- Life Science
- Talent acquisition services
- Property services



To what extent were the sustainable investments with an environmental objective aligned with the EU Taxonomy?

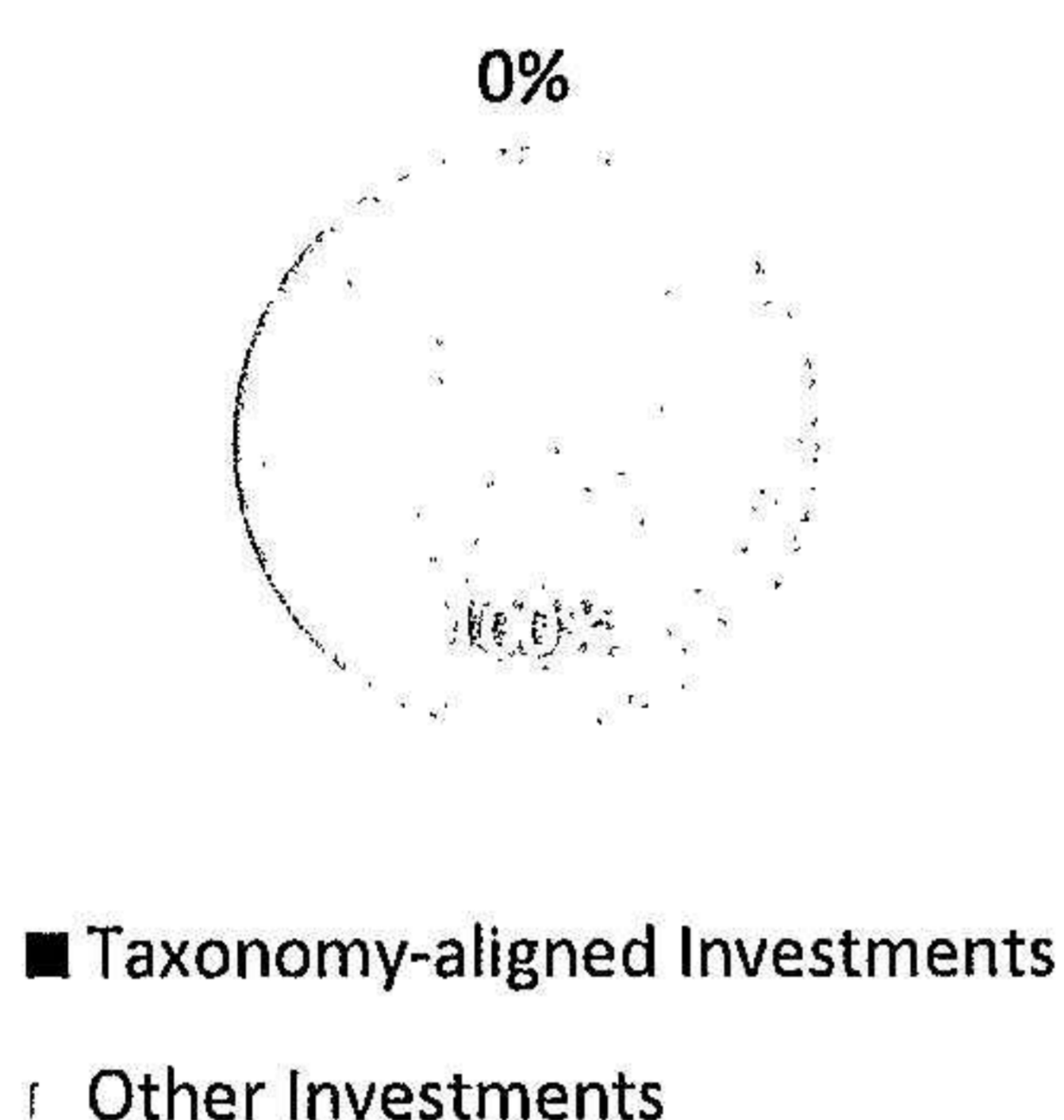
Taxonomy-aligned activities are expressed as a share of:

- **Turnover** reflecting the share of revenue from green activities of investee companies.
- **Capital expenditure (CapEx)** showing the green investments made by investee companies, e.g. for a transition to a green economy.
- **Operational expenditure (OpEx)** reflecting green operational activities of investee companies.

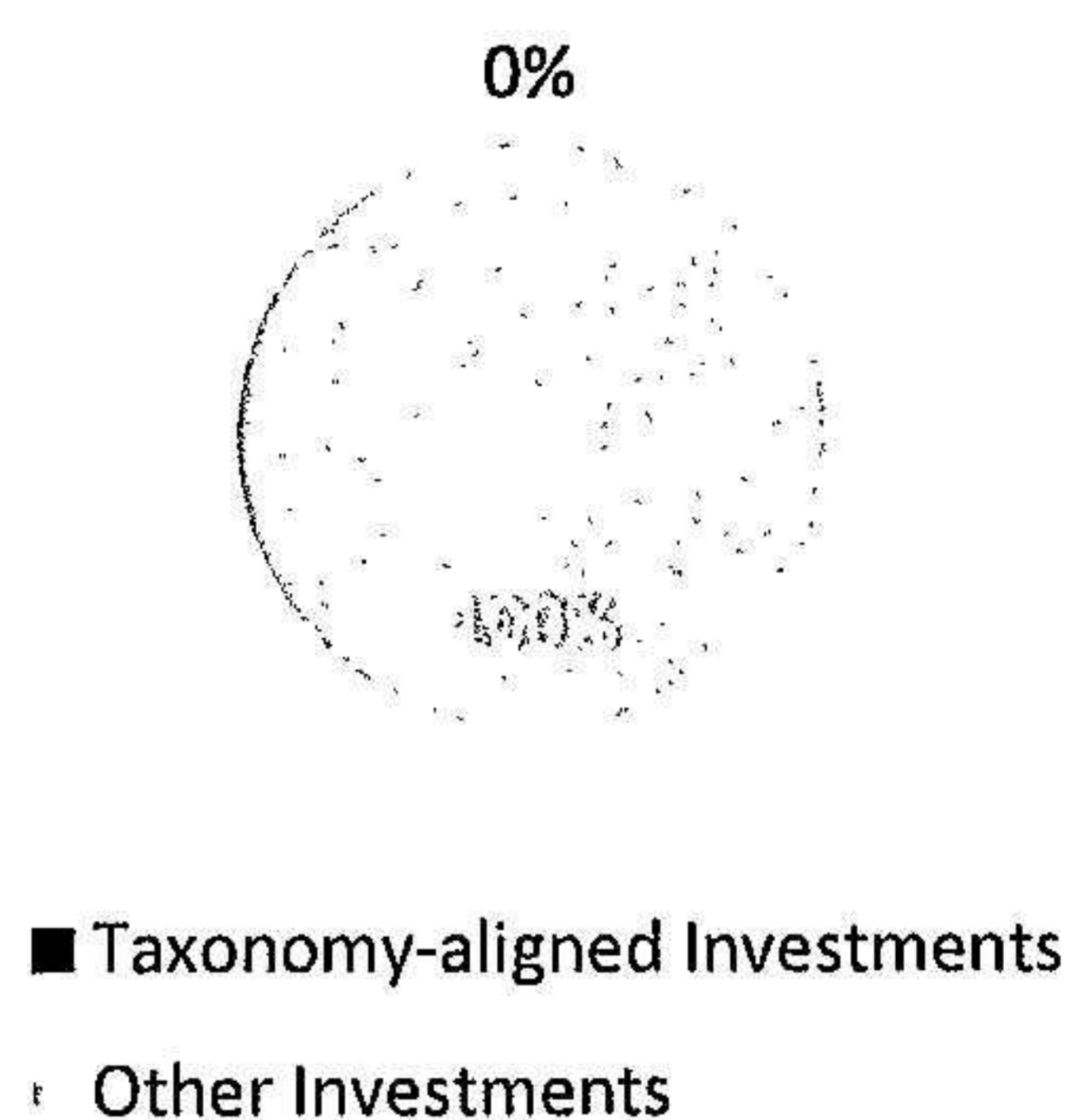
The Fund has not assessed whether the investments are aligned with the EU Taxonomy. None of the investments are obligated to report on the EU Taxonomy. The Fund is not committed to making sustainable investments, with or without any minimum EU Taxonomy alignment.

The graphs below show in green the percentage of investments that were aligned with the EU Taxonomy. As there is no appropriate methodology to determine the Taxonomy-alignment of sovereign bonds*, the first graph shows the Taxonomy-alignment in relation to all the investments of the financial product including sovereign bonds, while the second graph shows the Taxonomy-alignment only in relation to the investments of the financial product other than sovereign bonds.

1. Taxonomy-alignment of investments including sovereign bonds*



2. Taxonomy-alignment of investments excluding sovereign bonds*



*For the purpose of these graphs, 'sovereign bonds' consist of all sovereign exposures

What was the share of investments made in transitional and enabling activities?

Enabling activities directly enable other activities to make a substantial contribution to an environmental objective.

Transitional activities are activities for which low-carbon alternatives are not yet available and among others have greenhouse gas emission levels corresponding to the best performance.

Zero percent. The Fund has not assessed whether the investments are aligned with the EU Taxonomy transitional or enabling economic activities. The Fund has not committed to allocate any fixed minimum proportion of its assets to transitional and enabling activities.

How did the percentage of investments that were aligned with the EU Taxonomy compare with previous reference periods?

Not applicable

2024070210509



What was the share of sustainable investments with an environmental objective not aligned with the EU Taxonomy?

Sustainable investments with an environmental objective that **do not take into account** the criteria for environmentally sustainable economic activities under the Regulation (EU) 2020/852 EU Taxonomy.

The Fund has not assessed the share of sustainable investments with an environmental objective not aligned with the EU Taxonomy. The Fund has not committed to allocate any fixed minimum proportion of its assets to sustainable investments with an environmental objective that are not aligned with the EU Taxonomy.



What was the share of socially sustainable investments?

The Fund has not assessed the share of socially sustainable investments. The Fund has not committed to allocating any fixed minimum proportion of its assets to socially sustainable investments.



What investments were included under "other", what was their purpose and were there any minimum environmental or social safeguards?

There are no assets in the "#2 Other" category.



What investments were included under "other", what was their purpose and were there any minimum environmental or social safeguards?


Not applicable



What actions have been taken to meet the environmental and/or social characteristics during the reference period?

During the year the following actions have been conducted:

- We have committed to and developed a portfolio coverage climate target in accordance with the Science Based Targets initiative sector standard for financial institutions.
- We have conducted an ESG DD prior to the new acquisition.
- We have established an ESG Sustainability Network that occurs every month where representatives from each portfolio company are invited.
- Three ESG trainings for staff were held to improve awareness and understanding of ESG requirements.



How did this financial product perform compared to the reference benchmark?

Reference benchmarks are indexes to measure whether the financial product attains the sustainable objective
The Fund has not designated an index as a reference benchmark for the purpose of attaining the environmental or social characteristics promoted by the Fund.

How does the reference benchmark differ from a broad market index?

Not applicable

How did this financial product perform with regards to the sustainability indicators to determine the alignment of the reference benchmark with the environmental or social characteristics promoted?

Not applicable

How did this financial product perform compared with the reference benchmark?

Not applicable

How did this financial product perform compared with the broad market index?

Not applicable

20240210510

Deltagare

PRICEWATERHOUSECOOPERS AB 556067-4276 Sverige

Signerat med Svenskt BankID

Namn returnerat från Svenskt BankID: Rolf Nicklas Kullberg

Nicklas Kullberg

2024-03-27 16:30:36 UTC

Datum

Leveranskanal: E-post

PROCURITAS CAPITAL INVESTORS VI CO-INVESTMENT AB 559102-0093 Sverige

Signerat med Svenskt BankID

Namn returnerat från Svenskt BankID: JOHAN CONRADSSON

Johan Conradsson

2024-03-27 13:24:18 UTC

Datum

Leveranskanal: E-post

Signerat med Svenskt BankID

Namn returnerat från Svenskt BankID: MATTIAS FEIFF

Mattias Feiff

2024-03-27 13:15:17 UTC

Datum

Leveranskanal: E-post

Signerat med Svenskt BankID

Namn returnerat från Svenskt BankID: OSKAR LINDHOLM-WU

Oskar Lindholm-Wu

2024-03-27 13:26:57 UTC

Datum

Leveranskanal: E-post

Signerat med Svenskt BankID

Namn returnerat från Svenskt BankID: CARL SETTERGREN

Carl Settergren

2024-03-27 13:06:06 UTC

Datum

Leveranskanal: E-post

Signerat med Svenskt BankID

Namn returnerat från Svenskt BankID: Daniel Eli Schuss

Daniel Schuss

2024-03-27 12:34:15 UTC

Datum

Leveranskanal: E-post

Revisionsberättelse

Till bolagsstämman i Procuritas Capital Investors VII (D) AB, org.nr 559325-9103

Rapport om årsredovisningen

Uttalanden

Vi har utfört en revision av årsredovisningen för Procuritas Capital Investors VII (D) AB för år 2023 med undantag för hållbarhetsinformationen på sidorna 10-17.

Enligt vår uppfattning har årsredovisningen upprättats i enlighet med årsredovisningslagen och ger en i alla väsentliga avseenden rättvisande bild av Procuritas Capital Investors VII (D) ABs finansiella ställning per den 31 december 2023 och av dess finansiella resultat för året enligt årsredovisningslagen. Våra uttalanden omfattar inte hållbarhetsinformationen på sidorna 10-17. Förvaltningsberättelsen är förenlig med årsredovisningens övriga delar.

Vi tillstyrker därför att bolagsstämman fastställer resultaträkningen och balansräkningen för Procuritas Capital Investors VII (D) AB.

Grund för uttalanden

Vi har utfört revisionen enligt International Standards on Auditing (ISA) och god revisionssed i Sverige. Vårt ansvar enligt dessa standarder beskrivs närmare i avsnittet Revisorns ansvar. Vi är oberoende i förhållande till Procuritas Capital Investors VII (D) AB enligt god revisorssed i Sverige och har i övrigt fullgjort vårt yrkesetiska ansvar enligt dessa krav.

Vi anser att de revisionsbevis vi har inhämtat är tillräckliga och ändamålsenliga som grund för våra uttalanden.

Styrelsens ansvar

Det är styrelsen som har ansvaret för att årsredovisningen upprättas och att den ger en rättvisande bild enligt årsredovisningslagen. Styrelsen ansvarar även för den interna kontroll som de bedömer är nödvändig för att upprätta en årsredovisning som inte innehåller några väsentliga felaktigheter, vare sig dessa beror på oegentligheter eller misstag.

Vid upprättandet av årsredovisningen ansvarar styrelsen för bedömningen av bolagets förmåga att fortsätta verksamheten. De upplyser, när så är tillämpligt, om förhållanden som kan påverka förmågan att fortsätta verksamheten och att använda antagandet om fortsatt drift. Antagandet om fortsatt drift tillämpas dock inte om styrelsen avser att likvidera bolaget, upphöra med verksamheten eller inte har något realistiskt alternativ till att göra något av detta.

Revisorns ansvar

Våra mål är att uppnå en rimlig grad av säkerhet om huruvida årsredovisningen som helhet inte innehåller några väsentliga felaktigheter, vare sig dessa beror på oegentligheter eller misstag, och att lämna en revisionsberättelse som innehåller våra uttalanden. Rimlig säkerhet är en hög grad av säkerhet, men är ingen garanti för att en revision som utförs enligt ISA och god revisionsmed i Sverige alltid kommer att upptäcka en väsentlig felaktighet om en sådan finns. Felaktigheter kan uppstå på grund av oegentligheter eller misstag och anses vara väsentliga om de enskilt eller tillsammans rimligen kan förväntas påverka de ekonomiska beslut som användare fattar med grund i årsredovisningen.

En ytterligare beskrivning av vårt ansvar för revisionen av årsredovisningen finns på Revisorsinspektionens webbplats: www.revisorsinspektionen.se/revisornsansvar. Denna beskrivning är en del av revisionsberättelsen.

Rapport om andra krav enligt lagar och andra författningar

Uttalanden

Utöver vår revision av årsredovisningen har vi även utfört en revision av styrelsens förvaltning för Procuritas Capital Investors VII (D) AB för år 2023 samt av förslaget till dispositioner beträffande bolagets vinst eller förlust.

Vi tillstyrker att bolagsstämman disponerar vinsten enligt förslaget i förvaltningsberättelsen och beviljar styrelsens ledamöter ansvarsfrihet för räkenskapsåret.

Grund för uttalanden

Vi har utfört revisionen enligt god revisionssed i Sverige. Vårt ansvar enligt denna beskrivs närmare i avsnittet Revisorns ansvar. Vi är oberoende i förhållande till Procuritas Capital Investors VII (D) AB enligt god revisorssed i Sverige och har i övrigt fullgjort vårt yrkesetiska ansvar enligt dessa krav.

Vi anser att de revisionsbevis vi har inhämtat är tillräckliga och ändamålsenliga som grund för våra uttalanden.

Styrelsens ansvar

Det är styrelsen som har ansvaret för förslaget till dispositioner beträffande bolagets vinst eller förlust. Vid förslag till utdelning innefattar detta bland annat en bedömning av om utdelningen är försvarlig med hänsyn till de krav som bolagets verksamhetsart, omfattning och risker ställer på storleken av bolagets egna kapital, konsolideringsbehov, likviditet och ställning i övrigt.

Styrelsen ansvarar för bolagets organisation och förvaltningen av bolagets angelägenheter. Detta innefattar bland annat att fortlöpande bedöma bolagets ekonomiska situation, och att tillse att bolagets organisation är utformad så att bokföringen, medelsförvaltningen och bolagets ekonomiska angelägenheter i övrigt kontrolleras på ett betryggande sätt.

Revisorns ansvar

Vårt mål beträffande revisionen av förvaltningen, och därmed vårt uttalande om ansvarsfrihet, är att inhämta revisionsbevis för att med en rimlig grad av säkerhet kunna bedöma om någon styrelseledamot i något väsentligt avseende:

- företagit någon åtgärd eller gjort sig skyldig till någon försummelse som kan föranleda ersättningsskyldighet mot bolaget, eller
- på något annat sätt handlat i strid med aktiebolagslagen, årsredovisningslagen eller bolagsordningen.

Vårt mål beträffande revisionen av förslaget till dispositioner av bolagets vinst eller förlust, och därmed vårt uttalande om detta, är att med rimlig grad av säkerhet bedöma om förslaget är förenligt med aktiebolagslagen.

Rimlig säkerhet är en hög grad av säkerhet, men ingen garanti för att en revision som utförs enligt god revisionssed i Sverige alltid kommer att upptäcka åtgärder eller försummelser som kan föranleda ersättningsskyldighet mot bolaget, eller att ett förslag till dispositioner av bolagets vinst eller förlust inte är förenligt med aktiebolagslagen.

En ytterligare beskrivning av vårt ansvar för revisionen av förvaltningen finns på Revisorsinspektionens webbplats: www.revisorsinspektionen.se/revisornsansvar. Denna beskrivning är en del av revisionsberättelsen.

Revisorns yttrande avseende hållbarhetsinformationen enligt disclosureförordningen

Det är styrelsen som har ansvaret för hållbarhetsinformationen på sidorna 10-17 och för att den är upprättad i enlighet med EUs disclosureförordning.

Vår granskning har skett enligt FAR:s uttalande RevR 12 Revisorns yttrande om den lagstadgade hållbarhetsrapporten. Detta innebär att vår granskning av hållbarhetsrapporten har en annan inriktning och en väsentligt mindre omfattning jämfört med den inriktning och omfattning som en revision enligt International Standards on Auditing och god revisionssed i Sverige har. Vi anser att denna granskning ger oss tillräcklig grund för vårt uttalande

Hållbarhetsinformation har lämnats.



Stockholm det datum som framgår av vår elektroniska underskrift.

PricewaterhouseCoopers AB

Nicklas Kullberg
Auktoriserad revisor

2024070210512

Deltagare

PRICEWATERHOUSECOOPERS AB 556067-4276 Sverige

Signerat med Svenskt BankID

Namn returnerat från Svenskt BankID: Rolf Nicklas Kullberg

Nicklas Kullberg

Auktoriserad revisor

2024-03-27 16:31:54 UTC

Datum

Leveranskanal: E-post