

Styrelsen och verkställande direktören för

# Elab Däck Aktiebolag

Org nr 556474-4521

får härmed avge


## Årsredovisning och koncernredovisning

för räkenskapsåret 2023-09-01 - 2024-08-31

### Fastställelseintyg

Undertecknad styrelseledamot i Elab Däck Aktiebolag intygar härmed dels att denna kopia av årsredovisningen överensstämmer med originalet, dels att resultat- och balansräkningen samt koncernresultat- och koncernbalansräkningen fastställts på ordinarie årsstämma 2025-02-11. Stämman beslöt också att godkänna styrelsens förslag till resultatdisposition i moderföretaget.

Strömsund 2025-02-11

  
Kjell-Åke Elverum  
Verkställande direktör

Styrelsen och verkställande direktören för

# Elab Däck Aktiebolag

Org nr 556474-4521

får härmed avge

## Årsredovisning och koncernredovisning

för räkenskapsåret 2023-09-01 - 2024-08-31

Innehållsförteckning:	Sida
Förvaltningsberättelse	1
Resultaträkning - koncernen	3
Balansräkning - koncernen	4
Kassaflödesanalys - koncern	6
Resultaträkning - moderföretag	7
Balansräkning - moderföretag	8
Kassaflödesanalys - moderföretag	10
Noter	11
Underskrifter	23

## Förvaltningsberättelse

### Allmänt om verksamheten

Koncernens verksamhet består av att regummera och försälja fordonsdäck. Verksamheten bedrivs i huvudsak i Jämtlands län men försäljningsställen finns även i Västernorrlands län och i Västra Götalands län.

Moderföretagets verksamhet utgörs av uthyrning av fastigheter i vilka dotterbolagen AB Ollanders Vulkverkstad och Däcknor AB bedriver sin verksamhet.

Verksamheten beräknas drivas vidare i samma omfattning som tidigare i Strömsund, Östersund, Härnösand och Ulricehamn

Moderföretagets säte är i Strömsunds kommun, Jämtlands län.

### Utveckling av företagets verksamhet, resultat och ställning

#### Koncern

Belopp tkr	2024-08-31	2023-08-31	2022-08-31	2021-08-31	2020-08-31
Nettoomsättning	170 410	161 878	177 473	154 163	155 121
Res. efter finansiella poster	3 832	5 182	11 308	9 144	3 776
Balansomslutning	177 285	170 344	131 800	113 767	115 399
Soliditet	50	50	62	64	57

\*Definitioner av nyckeltal, se noter

#### Moderföretag

Belopp tkr	2024-08-31	2023-08-31	2022-08-31	2021-08-31	2020-08-31
Nettoomsättning	1 920	1 920	1 920	1 920	1 927
Res. efter finansiella poster	2 158	1 392	5 647	1 591	2 222
Balansomslutning	43 193	42 634	28 038	23 703	22 294
Soliditet	68	68	99	99	99

\*Definitioner av nyckeltal, se noter


### Ägarförhållande

Bolaget ägs av Kjell-Åke Elverum.

### Väsentliga händelser under räkenskapsåret

Inga väsentliga händelser under räkenskapsåret

### Miljöpåverkan

Dotterbolaget Däcknor AB bedriver regummering och försäljning av fordonsdäck. Verksamheten kännetecknas av att man arbetar efter en egen miljöpolicy som säkrar kundens krav med hjälp av en egen kvalitetspolicy. Däcknor AB har även branschens kvalitetssäkring ECE R 109. 

## Eget kapital

### Moderbolaget

	<i>Aktiekapital</i>	<i>Övrigt bundet eget kapital</i>	<i>Övrigt fritt eget kapital</i>	<i>Årets resultat</i>	<i>Summa fritt eget kapital</i>
Belopp vid årets ingång	100	20	27 788	1 066	28 854
Resultatdisp. enl beslut av årsstämma			1 066	-1 066	
Årets vinst				543	543
Belopp vis årets utgång	100	20	28 854	543	29 397

### Koncern

	<i>Aktiekapital</i>	<i>Annat kapital inkl årets resultat</i>	<i>Summa eget kapital</i>
Belopp vid årets ingång	100	85 796	85 896
Årets vinst		2 917	2 917
Belopp vis årets utgång	100	88 713	88 813

## Förslag till disposition beträffande bolagets vinst eller förlust

Styrelsen föreslår att fritt eget kapital, kronor, disponeras enligt följande:

	<i>Belopp i SEK</i>
Till årsstämmans förfogande står:	
Balanserad vinst	28 853 412
Årets vinst	543 488
	<u>29 396 900</u>
Balanseras i ny räkning	<u>29 396 900</u>
	29 396 900

Beträffande bolagets resultat och ställning i övrigt hänvisas till efterföljande resultat- och balansräkningar med tillhörande noter.

## Resultaträkning - koncernen

Belopp i tkr	Not	2023-09-01- 2024-08-31	2022-09-01- 2023-08-31
<b>Rörelsens intäkter</b>			
Nettoomsättning	3,4	169 110	161 878
Övriga rörelseintäkter		1 060	1 105
		<u>170 170</u>	<u>162 983</u>
<b>Rörelsens kostnader</b>			
Råvaror och förnödenheter		-12 924	-13 870
Handelsvaror		-100 698	-92 178
Övriga externa kostnader	5,6	-20 581	-21 788
Personalkostnader	7	-27 225	-26 534
Av- och nedskrivningar av materiella och immateriella anläggningstillgångar		-4 568	-3 582
Övriga rörelsekostnader		-31	-198
		<u>4 143</u>	<u>4 833</u>
<b>Rörelseresultat</b>			
<b>Resultat från finansiella poster</b>			
Resultat från värdepapper och fordringar som är anläggningstillgångar		427	-
Ränteintäkter och liknande resultatposter		854	544
Räntekostnader och liknande resultatposter		-1 592	-195
		<u>3 832</u>	<u>5 182</u>
<b>Resultat efter finansiella poster</b>			
		<u>3 832</u>	<u>5 182</u>
<b>Resultat före skatt</b>		<u>3 832</u>	<u>5 182</u>
Skatt på årets resultat	8	-915	-963
<b>Årets resultat</b>		<u>2 917</u>	<u>4 219</u>

2025051702801

## Balansräkning - koncernen

Belopp i tkr	Not	2024-08-31	2023-08-31
<b>TILLGÅNGAR</b>			
<b>Anläggningstillgångar</b>			
<i>Materiella anläggningstillgångar</i>			
Byggnader och mark	9	45 723	46 311
Maskiner och andra tekniska anläggningar	10	1 523	2 102
Inventarier, verktyg och installationer	11	4 991	4 967
		<u>52 237</u>	<u>53 380</u>
<i>Finansiella anläggningstillgångar</i>			
Andra långfristiga värdepappersinnehav		22	21
Andra långfristiga fordringar		17	17
		<u>39</u>	<u>38</u>
<b>Summa anläggningstillgångar</b>		<u>52 276</u>	<u>53 418</u>
<b>Omsättningstillgångar</b>			
<i>Varulager m m</i>			
Råvaror och förnödenheter	14	8 714	9 210
Färdiga varor och handelsvaror		61 092	60 982
		<u>69 806</u>	<u>70 192</u>
<i>Kortfristiga fordringar</i>			
Kundfordringar		24 169	27 411
Skattefordringar		39	752
Övriga fordringar		1 402	9 155
Förutbetalda kostnader och upplupna intäkter	15	1 048	863
		<u>26 658</u>	<u>38 181</u>
<i>Kortfristiga placeringar</i>		1 896	1 569
<i>Kassa och bank</i>		26 680	6 984
<b>Summa omsättningstillgångar</b>		<u>125 040</u>	<u>116 926</u>
<b>SUMMA TILLGÅNGAR</b>		<u>177 316</u>	<u>170 344</u>

2025031702802

## Balansräkning - koncernen

<i>Belopp i tkr</i>	<i>Not</i>	<i>2024-08-31</i>	<i>2023-08-31</i>
<b>EGET KAPITAL OCH SKULDER</b>			
<b><i>Eget kapital</i></b>			
Aktiekapital		100	100
Balanserat resultat inkl årets resultat		88 713	85 796
Eget kapital hänförligt till moderföretagets aktieägare		<u>88 813</u>	<u>85 896</u>
Summa eget kapital		<u>88 813</u>	<u>85 896</u>
<b><i>Avsättningar</i></b>			
Uppskjuten skatteskuld		2 433	2 697
		<u>2 433</u>	<u>2 697</u>
<b><i>Långfristiga skulder</i></b>			
Övriga skulder till kreditinstitut	16	18 600	25 008
Övriga långfristiga skulder	16	3 000	3 000
		<u>21 600</u>	<u>28 008</u>
<b><i>Kortfristiga skulder</i></b>			
Skulder till kreditinstitut	16	800	-
Leverantörsskulder		57 106	47 054
Övriga kortfristiga skulder		2 184	2 663
Upplupna kostnader och förutbetalda intäkter	18	4 380	4 026
		<u>64 470</u>	<u>53 743</u>
<b>SUMMA EGET KAPITAL OCH SKULDER</b>		<u>177 316</u>	<u>170 344</u>

2025051702803

*A*

## Kassaflödesanalys - koncern

2025031702804

<i>Belopp i tkr</i>	<i>Not</i>	<i>2024-08-31</i>	<i>2023-08-31</i>
<b>Den löpande verksamheten</b>			
Rörelseresultat		4 143	4 833
Justeringar för poster som inte ingår i kassaflödet, m m	19	4 568	3 625
Erhållen ränta		854	544
Erlagd ränta		-1 592	-2
Betald inkomstskatt	8	-467	-2 355
Resultat från värdepapper		99	-
<b>Kassaflöde från den löpande verksamheten före förändringar av rörelsekapital</b>		<b>7 605</b>	<b>6 645</b>
<i>Kassaflöde från förändringar i rörelsekapital</i>			
Ökning(-)/Minskning (+) av Varulager/pågående arbete	14	385	-10 456
Ökning(-)/Minskning (+) av kundfordringar		3 241	3 346
Ökning(-)/Minskning (+) av fodringar		7 568	-9 162
Ökning(+)/Minskning (-) av leverantörskulder		10 052	6 552
Ökning(+)/Minskning (-) av kortfristiga skulder		-123	405
<b>Kassaflöde från den löpande verksamheten</b>		<b>28 728</b>	<b>-2 670</b>
<b>Investeringsverksamheten</b>			
Förvärv av byggnader och mark	9	-629	-40 269
Förvärv av maskiner och andra anläggningar	10	-350	-200
Förvärv av inventarier, verktyg och installationer	11	-2 445	-
<b>Kassaflöde från investeringsverksamheten</b>		<b>-3 424</b>	<b>-40 469</b>
<b>Finansieringsverksamheten</b>			
Amortering av låneskulder		-25 019	-
Upptagna långfristiga lån		19 411	28 000
<b>Kassaflöde från finansieringsverksamheten</b>		<b>-5 608</b>	<b>28 000</b>
<b>Årets kassaflöde</b>		<b>19 696</b>	<b>-15 139</b>
<b>Likvida medel vid årets början</b>		<b>6 984</b>	<b>22 123</b>
<b>Likvida medel vid årets slut</b>		<b>26 680</b>	<b>6 984</b>

*A*

## Resultaträkning - moderföretag

<i>Belopp i tkr</i>	<i>Not</i>	<i>2023-09-01- 2024-08-31</i>	<i>2022-09-01- 2023-08-31</i>
<b>Rörelsens intäkter</b>			
Nettoomsättning	3	1 920	1 920
		<u>1 920</u>	<u>1 920</u>
<b>Rörelsens kostnader</b>			
Övriga externa kostnader	5,6	-201	-232
Av- och nedskrivningar av materiella och immateriella anläggningstillgångar		-275	-275
		<u>-275</u>	<u>-275</u>
<b>Rörelseresultat</b>		<u>1 444</u>	<u>1 413</u>
<b>Resultat från finansiella poster</b>			
Resultat från övriga värdepapper och fordringar som är anläggningstillgångar		427	-193
Ränteintäkter och liknande resultatposter		287	172
		<u>2 158</u>	<u>1 392</u>
<b>Resultat efter finansiella poster</b>		<u>2 158</u>	<u>1 392</u>
Koncernbidrag		-1 560	-
<b>Resultat före skatt</b>		<u>598</u>	<u>1 392</u>
Skatt på årets resultat	8	-55	-326
<b>Årets resultat</b>		<u>543</u>	<u>1 066</u>

2025031702805

## Balansräkning - moderföretag

<i>Belopp i tkr</i>	<i>Not</i>	<i>2024-08-31</i>	<i>2023-08-31</i>
<b>TILLGÅNGAR</b>			
<b>Anläggningstillgångar</b>			
<i>Materiella anläggningstillgångar</i>			
Byggnader och mark	9	3 365	3 640
		<u>3 365</u>	<u>3 640</u>
<i>Finansiella anläggningstillgångar</i>			
Andelar i koncernföretag	12	7 640	7 640
Fordringar hos koncernföretag	13	21 540	27 600
		<u>29 180</u>	<u>35 240</u>
<b>Summa anläggningstillgångar</b>		<u>32 545</u>	<u>38 880</u>
<b>Omsättningstillgångar</b>			
<i>Kortfristiga fordringar</i>			
Kundfordringar		-	575
Aktuell skattefordran		293	-
Övriga fordringar		28	38
Förutbetalda kostnader och upplupna intäkter	15	202	36
		<u>523</u>	<u>649</u>
<i>Kortfristiga placeringar</i>		1 896	1 569
<i>Kassa och bank</i>		8 697	1 536
<b>Summa omsättningstillgångar</b>		<u>11 116</u>	<u>3 754</u>
<b>SUMMA TILLGÅNGAR</b>		<u>43 661</u>	<u>42 634</u>

2025031702806

4

## Balansräkning - moderföretag

Belopp i tkr	Not	2024-08-31	2023-08-31
<b>EGET KAPITAL OCH SKULDER</b>			
<i>Eget kapital</i>			
<i>Bundet eget kapital</i>			
Aktiekapital (500 aktier)		100	100
Reservfond		20	20
		<u>120</u>	<u>120</u>
<i>Fritt eget kapital</i>			
Balanserad vinst eller förlust		28 854	27 788
Årets resultat		543	1 066
		<u>29 396</u>	<u>28 854</u>
<b>Summa eget kapital</b>		<u>29 516</u>	<u>28 974</u>
<i>Långfristiga skulder</i>			
Skulder till koncernföretag	17	11 000	10 500
Övriga långfristiga skulder	16	3 000	3 000
		<u>14 000</u>	<u>13 500</u>
<i>Kortfristiga skulder</i>			
Aktuell skatteskuld		-	10
Övriga kortfristiga skulder		74	80
Upplupna kostnader och förutbetalda intäkter	18	71	70
		<u>145</u>	<u>160</u>
<b>SUMMA EGET KAPITAL OCH SKULDER</b>		<u>43 661</u>	<u>42 634</u>

2025031702807

## Kassaflödesanalys - moderföretag

<i>Belopp i tkr</i>	<i>Not</i>	<i>2024-08-31</i>	<i>2023-08-31</i>
<b>Den löpande verksamheten</b>			
Rörelseresultat		1 445	1 413
Justeringar för poster som inte ingår i kassaflödet, m m	19	275	275
Erhållen ränta		287	172
Betald skatt	8	-358	-259
Resultat värdepapper		98	-
<b>Kassaflöde från den löpande verksamheten före förändringar av rörelsekapital</b>		<b>1 747</b>	<b>1 601</b>
<i>Kassaflöde från förändringar i rörelsekapital</i>			
Ökning(-)/Minskning (+) av kundfordringar		575	-575
Ökning(-)/Minskning (+) av fordringar		-156	-60
Ökning(+)/Minskning (-) av kortfristiga skulder		-5	20
<b>Kassaflöde från den löpande verksamheten</b>		<b>2 161</b>	<b>986</b>
<b>Investeringsverksamheten</b>			
Årets lämnade lån till koncernföretag		-3 500	-22 600
<b>Kassaflöde från investeringsverksamheten</b>		<b>-3 500</b>	<b>-22 600</b>
<b>Finansieringsverksamheten</b>			
Upptagna lån koncernföretag		8 500	13 500
<b>Kassaflöde från finansieringsverksamheten</b>		<b>8 500</b>	<b>13 500</b>
<b>Årets kassaflöde</b>		<b>7 161</b>	<b>-8 114</b>
<b>Likvida medel vid årets början</b>		<b>1 536</b>	<b>9 650</b>
<b>Likvida medel vid årets slut</b>		<b>8 697</b>	<b>1 536</b>

2025031702808

*f*

## Noter

### Not 1 Redovisningsprinciper

Belopp i tkr om inget annat anges.

#### **Allmänna redovisningsprinciper**

Årsredovisningen har upprättats i enlighet med årsredovisningslagen och för första året också enligt Bokföringsnämndens allmänna råd BFNAR 2012:1 Årsredovisning och koncernredovisning (K3)

Redovisningsprinciperna är oförändrade jämfört med tidigare år.

#### *Fordringar*

Fordringar har upptagits till de belopp varmed de beräknas inflyta.

#### *Övriga tillgångar, avsättningar och skulder*

Tillgångar, avsättningar och skulder har värderats till anskaffningsvärden om inget annat anges nedan.

#### *Intäktsredovisning*

Inkomsten redovisas till det verkliga värdet av vad som erhållits eller kommer att erhållas. Företaget redovisar därför inkomsten till nominellt värde (fakturabelopp) om ersättningen erhålls i likvida medel direkt vid leverans. Avdrag görs för lämnade rabatter.

#### *Varuförsäljning*

Försäljning av varor redovisas när företaget till köparen har överfört de väsentliga risker och förmåner som är förknippade med ägandet, normalt när kunden har varorna i sin besittning.

#### *Hyror*

Hysesintäkter från uthyrning av företagens lokaler redovisas linjärt över leasingperioden.

### **Materiella anläggningstillgångar**

Materiella anläggningstillgångar redovisas till anskaffningsvärde med avdrag för ackumulerade avskrivningar och eventuella nedskrivningar. Tillgångarna skrivs av linjärt över tillgångarnas bedömda nyttjandeperiod förutom mark som inte skrivs av. Nyttjandeperioden omprövas per varje balansdag. Följande nyttjandeperioder tillämpas:

	<i>Antal år</i>
Byggnader	25
Nedlagda kostnader på annans fastighet	20
Markanläggningar	20
Maskiner och andra tekniska anläggningar	5-10
Inventarier: verktyg och installationer	3-5

Skillnaden mellan ovan nämnda avskrivningar och skattemässigt gjorda avskrivningar redovisas i de enskilda företagen som ackumulerade överavskrivningar, vilka ingår i obeskattade reserver.

#### *Finansiella instrument*

Finansiella instrument värderas till verkligt värde.

#### *Klassificering av finansiella instrument*

Finansiella instrument har klassificerats i olika värderingskategorier i enlighet med kapitel 12 i BFNAR 2012: 1. Klassificeringen i olika värderingskategorier ligger till grund för hur de finansiella instrumenten ska värderas och hur värdeförändringsåkra redovisas.

## **Leasing**

Leasetagare

Operationella leasingavtal kostnadsförs linjärt över leasingperioden.

Rättigheter och skyldigheter enligt finansiella leasingavtal redovisas som tillgång och skuld i balansräkningen. Tillgången och skulden redovisas till det lägsta av tillgångens verkliga värde och nuvärdet av minleaseavgifterna, fastställda vid leasingavtalets ingående. Leasingavgifterna fördelas på ränta och amortering av skulden enligt effektivräntemetoden. Variabla avgifter redovisas som kostnad det räkenskapsår utgifterna uppkommer.

Samtliga leasingavtal kostnadsförs linjärt över leasingperioden.

Leasegivare

Operationella leasingavtal intäktsförs linjärt över leasingperioden.

Finansiella leasingavtal redovisas som en fordran i balansräkningen. Det redovisade beloppet motsvarar nettoinvesteringen i leasingavtalet, det vill säga summan av framtida leasingavgifter diskonterade med leasingavtalets ränta. Den finansiella intäkten fördelas så att jämn förräntning erhålls.

Samtliga leasingavtal intäktsförs linjärt över leasingperioden.

## **Varulager**

Varulagret är värderat till det lägsta av anskaffningsvärdet, beräknat enligt först-in-först-ut, och nettoförsäljningsvärde. Nettoförsäljningsvärdet har beräknats till försäljningsvärdet efter avdrag för beräknad försäljningskostnad, varmed hänsyn har tagits till inkurans.

## **Inkomstskatt**

Aktuell skatt är inkomstskatt för innevarande räkenskapsår som avser arets skattepliktiga resultat och den del av tidigare räkenskapsårs inkomstskatt som ännu inte har redovisats. Aktuell skatt värderas till det sannolika beloppet enligt de skattesatser och skatteregler som gäller på balansdagen.

Företaget har inga temporära skillnader förutom de som återspeglas i obeskattade reserver.

Uppskjutna skatteskulder som är hänförlig till obeskattade reserver särredovisas i koncernen, i posterna uppskjuten skatteskuld och eget kapital.

## **Ersättningar till anställda**

Pensioner

Avgiftsbestämda pensionsplaner.

Avgifter för avgiftsbestämda pensionsplaner kostnadsförs löpande.

## **Fodringar och skulder i utländsk valuta**

Monetära fordringar och skulder i utländsk valuta har räknats om till balansdagens kurs.

Valutakursdifferenser som uppkommer vid reglering eller omräkning av monetära poster redovisas i resultaträkningen det räkenskapsår de uppkommer, antingen som en rörelsepost eller som en finansiell post utifrån den underliggande affärshändelsen.

### **Offentliga bidrag**

Offentligt bidrag värderas till det verkliga värdet av den tillgång som företaget fått eller kommer att få.

Offentliga bidrag som inte är förenade med krav på framtida prestation, så kallade ovillkorade bidrag, intäktsförs när villkoren för att få bidraget uppfyllts, det vill säga oftast i samband med att bidrag erhålls. Offentliga bidrag som är förenade med krav på framtida prestation, så kallade villkorade bidrag, skuldförs när bidraget erhålls och intäktsförs därefter när prestationen utförs.

Offentliga bidrag som hänför sig till förvärv av en anläggningstillgång minskar tillgångens anskaffningsvärde.

Offentliga bidrag som hänför sig till förvärv av en omsättningstillgång minskar tillgångens anskaffningsvärde.

### **Koncernredovisning**

#### **Dotterföretag**

Dotterföretag är företag i vilka moderföretaget direkt eller indirekt innehar mer än 50 % av röstetalet eller på annat sätt har ett bestämmande inflytande. Bestämmande inflytande innebär en rätt att utforma ett företags - finansiella och operativa strategier i syfte att erhålla ekonomiska fördelar. Redovisningen av rörelseförvärv bygger på enhetssynen. Det innebär att förvärvsanalysen upprättas per den tidpunkt då förvärvaren får bestämmande inflytande. Från och med denna tidpunkt ses förvärvaren och den förvärvade enheten som en redovisningsenhet. Tillämpningen av enhetssynen innebär vidare att alla tillgångar (inklusive goodwill) och skulder samt intäkter och kostnader medräknas i sin helhet även för delägda dotterföretag. Anskaffningsvärdet för dotterföretag beräknas till summan av verkligt värde vid förvärvstidpunkten för erlagda tillgångar med tillägg av uppkomna och övertagna skulder samt emitterade egetkapitalinstrument, utgifter som är direkt hänförliga till rörelseförvärvet samt eventuell tilläggsköpeskillning. I förvärvsanalysen fastställs det verkliga värdet, med några undantag, vid förvärvstidpunkten av förvärvade identifierbara tillgångar och övertagna skulder samt minoritetsintresse. Minoritetsintresse värderas till verkligt värde vid förvärvstidpunkten. Från och med förvärvstidpunkten inkluderas i koncernredovisningen det förvärvade företags intäkter och kostnader, identifierbara tillgångar och skulder liksom eventuell uppkommen goodwill eller negativ goodwill.

#### **Eliminering av transaktioner mellan koncernföretag, intresseföretag**

Koncerninterna fordringar och skulder, intäkter och kostnader och orealiserade vinster eller förluster som uppkommer vid transaktioner mellan koncernföretag, elimineras i sin helhet. Orealiserade förluster elimineras på samma sätt som orealiserade vinster, men endast i den utsträckning det inte finns någon indikation på något nedskrivningsbehov. *A*

## Not 2 Uppskattningar och bedömningar

Inga väsentliga uppskattningar och bedömningar har föranlett några förändringar under räkenskapsåret.

Upprättandet av bokslut och tillämpningar av redovisningsprinciper baseras ofta på ledningens bedömningar, uppskattningar och antaganden som anses vara rimliga vid den tidpunkten då bedömningen görs. Uppskattningar och bedömningar är baserade på historiska erfarenheter och ett antal andra faktorer som under rådande omständigheter ansas vara rimliga. Resultatet av dessa används för att bedöma de redovisade värdena på tillgångar och skulder som inte annars framgår tydligt från andra källor. Det verkliga utfallet kan avvika från dessa uppskattningar och bedömningar. Uppskattningar och antaganden ses över regelbundet.

## Not 3 Nettoomsättning

	2023-09-01- 2024-08-31	2022-09-01- 2023-08-31
<b>Koncern</b>		
<i>Nettoomsättning per geografisk marknad</i>		
Sverige	165 352	156 650
Norge	3 759	5 228
	<u>169 111</u>	<u>161 878</u>
<b>Moderföretag</b>		
<i>Nettoomsättning per geografisk marknad</i>		
Sverige	1 920	1 920
Norge	-	-
	<u>1 920</u>	<u>1 920</u>

## Not 4 Inköp och försäljning inom koncernen

	2023-09-01- 2024-08-31	2022-09-01- 2023-08-31
<b>Koncern</b>		
Andel av försäljningen som avser koncernföretag	7%	7%
Andel av inköpen som avser koncernföretag	9%	6%
<b>Moderföretag</b>		
Andel av försäljningen som avser koncernföretag	100%	100%
Andel av inköpen som avser koncernföretag	0%	0%

## Not 5 Operationell leasing

2025031702813

	2023-09-01- 2024-08-31	2022-09-01- 2023-08-31
<b>Koncern</b>		
Under året har företagets leasingavgifter uppgått till:	1 979	4 596
<b>Moderföretag</b>		
Under året har företagets leasingavgifter uppgått till:	-	-
	2023-09-01- 2024-08-31	2022-09-01- 2023-08-31
<b>Koncern</b>		
<i>Framtida minimileaseavgifter avseende icke uppsägningsbara operationella leasingavtal:</i>		
Inom 1 år	1 260	5 720
Mellan 2 till 5 år	5 040	10 756
	<u>6 300</u>	<u>16 476</u>
<b>Moderföretag</b>		
<i>Framtida minimileaseavgifter avseende icke uppsägningsbara operationella leasingavtal:</i>		
Inom 1 år	-	-
Mellan 2 och 5 år	-	-
	<u>-</u>	<u>-</u>

## Not 6 Ersättning till revisorer

	2023-09-01- 2024-08-31	2022-09-01- 2023-08-31
<b>Koncern</b>		
<i>Edlund &amp; Partners AB</i>		
Revisionsuppdrag	291	191
Summa	<u>291</u>	<u>191</u>
<b>Moderföretag</b>		
<i>Edlund &amp; Partners AB</i>		
Revisionsuppdrag	92	31
Summa	<u>92</u>	<u>31</u>

Med revisionsuppdrag avses revisors arbete för den lagstadgade revisionen och med revisionsverksamhet olika typer av kvalitetssäkringstjänster. Övriga tjänster är sådant som inte ingår i revisionsuppdrag, revisionsverksamhet eller skatterådgivning. 

## Not 7 Personal

### Medelantalet anställda

	2023-09-01- 2024-08-31	Män	Kvinnor	2022-09-01- 2023-08-31	Män	Kvinnor
<b>Koncernen</b>						
Totalt	45	43	2	47	45	2
<b>Moderbolaget</b>						
Totalt	-	-	-	-	-	-

### Löner, ersättningar m.m.

	2023-09-01- 2024-08-31	2022-09-01- 2023-08-31
<b>Koncernen</b>		
Styrelse och VD:		
Löner och ersättningar	1 925	1 302
Pensionskostnader	316	228
	<u>2 241</u>	<u>1 530</u>
Övriga anställda:		
Löner och ersättningar	17 907	16 810
	<u>619</u>	<u>853</u>
	<b>18 526</b>	<b>17 663</b>
Sociala Kostnader	6 578	7 242
	<u>27 345</u>	<u>26 435</u>
<b>Moderbolaget</b>		
Styrelse och VD:		
Löner och ersättningar	-	-
Pensionskostnader	-	-
	<u>-</u>	<u>-</u>
Övriga anställda:		
Löner och ersättningar	-	-
Pensionskostnader	-	-
	<u>-</u>	<u>-</u>
Sociala kostnader	-	-
	<u>-</u>	<u>-</u>
Summa Styrelse och övriga	-	-

2025031702814

## Not 8 Skatt på årets resultat

	2023-09-01- 2024-08-31	2022-09-01- 2023-08-31
<b>Koncern</b>		
Aktuell skatt	-1 180	-1 053
Uppskjuten skatt	265	91
	<u>-915</u>	<u>-962</u>
<b>Moderföretag</b>		
Aktuell skatt	-55	-326
Uppskjuten skatt	-	-
	<u>-55</u>	<u>-326</u>

## Avstämning effektiv skatt

	2023/2024		2022/2023	
	Procent	Belopp	Procent	Belopp
<b>Koncernen</b>				
Resultat före skatt		3 833		5 182
Skatt enligt gällande skattesats för moderföretaget	20,6	-790	20,6	-1 067
Andra icke-avdragsgilla kostnader		-19		-47
Ej skattepliktiga intäkter		7		-44
Utnyttjande av tidigare ej aktiverade underskottsavdrag		-1		200
Schablonränta på periodiseringsfond		-36		-15
Årets förändring av Uppskjuten skatt		-80		-
Övrigt		4		11
<b>Summa</b>		<u>-915</u>		<u>-962</u>

	Procent	Belopp	Procent	Belopp
<b>Moderföretaget</b>				
Resultat före skatt		599		1 392
Skatt enligt gällande skattesats för moderföretaget	20,6	-123	20,6	-287
Andra icke-avdragsgilla kostnader		-		-40
Ej skattepliktiga intäkter		68		1
Redovisad effektiv skatt		-		-
<b>Summa</b>		<u>-55</u>		<u>-326</u>

## Not 9 Byggnader och mark

	2024-08-31	2023-08-31
<b>Koncern</b>		
Ingående anskaffningsvärde	56 115	16 027
Inköp	629	40 269
Försäljning/utrangeringar	-	-181
Utgående ackumulerade anskaffningsvärden	<u>56 744</u>	<u>56 115</u>
Ingående avskrivningar	-9 804	-9 567
Försäljningar/utrangeringar	-	181
Årets avskrivningar	-1 218	-418
Utgående ackumulerade avskrivningar	<u>-11 022</u>	<u>-9 804</u>
Utgående redovisat värde	<b>45 722</b>	<b>46 311</b>
Redovisat värde byggnader	36 853	37 843
Redovisat värde markanläggningar	78	18
Redovisat värde mark	8 791	8 450
	<u>45 722</u>	<u>46 311</u>

2025031702816

**Moderföretag**

Ingående anskaffningsvärde	12 043	12 043
Inköp	-	-
Försäljning/utrangeringar	-	-
Utgående ackumulerade anskaffningsvärden	<u>12 043</u>	<u>12 043</u>
Ingående avskrivningar	-8 404	-8 129
Försäljning/utrangeringar	-	-
Årets avskrivningar	-274	-275
Utgående ackumulerade avskrivningar	<u>-8 678</u>	<u>-8 404</u>
Utgående redovisat värde	<b>3 365</b>	<b>3 639</b>
Redovisat värde byggnader	2 947	3 200
Redovisat värde markanläggningar	78	100
Redovisat värde mark	340	340
	<u>3 365</u>	<u>3 640</u>

**Not 10 Maskiner och andra tekniska anläggningar**

	2024-08-31	2023-08-31
<b>Koncern</b>		
Ingående anskaffningsvärde	15 318	15 318
Inköp	349	-
Utgående ackumulerade anskaffningsvärden	<u>15 667</u>	<u>15 318</u>
Ingående avskrivningar	-13 216	-12 287
Årets avskrivning	-928	-929
Utgående ackumulerade avskrivningar	<u>-14 144</u>	<u>-13 216</u>
Utgående redovisat värde	<b>1 523</b>	<b>2 102</b>
<b>Moderföretag</b>		
Ingående anskaffningsvärde	-	-
Inköp	-	-
Vid årets slut	-	-
Ingående avskrivningar	-	-
Årets avskrivning	-	-
Utgående ackumulerade avskrivningar	<u>-</u>	<u>-</u>
Utgående redovisat värde	-	-

*A*

## Not 11 Inventarier, verktyg och installationer

	2024-08-31	2023-08-31
<b>Koncern</b>		
Ingående anskaffningsvärde	27 703	27 577
Inköp	2 444	200
Försäljningar/utrangeringar	-297	-70
Omräkningsdifferens	-	-4
Utgående ackumulerade anskaffningsvärden	29 850	27 703
Ingående avskrivningar	-22 736	-20 534
Försäljningar/utrangeringar	296	35
Årets avskrivning	-2 419	-2 237
Utgående ackumulerade avskrivningar	-24 859	-22 736
Utgående redovisat värde	4 991	4 967
<b>Moderföretag</b>		
Ingående anskaffningsvärde	-	-
Inköp	-	-
Försäljningar/utrangeringar	-	-
Omräkningsdifferens	-	-
Utgående ackumulerade anskaffningsvärden	-	-
Ingående avskrivningar	-	-
Försäljning/utrangeringar	-	-
Årets avskrivningar	-	-
Utgående ackumulerade avskrivningar	-	-
Utgående redovisat värde	-	-

## Not 12 Andelar i koncernföretag

	2024-08-31	2023-08-31
<i>Ackumulerade anskaffningsvärden:</i>		
-Vid årets början	7 640	7 640
-Vid årets slut	7 640	7 640
<b>Redovisat värde vid årets slut</b>	<b>7 640</b>	<b>7 640</b>

### **Spec av moderföretagets och koncernens innehav av andelar i koncernföretag**

Ägarandelen av kapitalet avses, vilket även överensstämmer med andelen av rösterna för totalt antal aktier.

Dotterföretag / Org nr / Säte	Antal andelar	i %	2024-08-31	2023-08-31
			Redovisat värde	Redovisat värde
Däcknor AB, 556595-5399, Strömsund	10 000	100	3 500	3 500
AB Ollanders Vulkverkstad, 556114-0027, Strömsund	1 000	100	1 786	1 786
Ringservice AB, 556400-9339, Strömsund	1 000	100	1 679	1 679
U.G. Däckservice i Härnösand AB, 556773-0113, Strömsund	2 500	100	625	625
Däckshopen i Jönköping AB, 556982-3049, Strömsund	50 000	100	50	50
			7 640	7 640

### Not 13 Fordringar hos koncernföretag

	2024-08-31	2023-08-31
<b>Koncern</b>		
Ingående anskaffningsvärde	-	-
Tillkommande	-	-
Avgående	-	-
Utgående ackumulerade anskaffningsvärde	-	-
Utgående redovisat värde	-	-
<b>Moderföretag</b>		
Ingående anskaffningsvärde	27 600	5 000
Tillkommande	-	22 600
Avgående	-6 060	-
Utgående ackumulerade anskaffningsvärden	21 540	27 600
Utgående redovisat värde	21 540	27 600

### Not 14 Varulager

	2024-08-31	2023-08-31
<b>Koncern</b>		
<i>Råvaror och förnödenheter</i>		
Bokfört värde	8 714	9 210
<i>Färdiga varor och handelsvaror</i>		
Bokfört värde	61 093	60 982
<b>Moderföretag</b>		
<i>Råvaror och förnödenheter</i>		
Bokfört värde	-	-
<i>Färdiga varor och handelsvaror</i>		
Bokfört värde	-	-

### Not 15 Förutbetalda kostnader och upplupna intäkter

	2024-08-31	2023-08-31
<b>Koncern</b>		
Ränteintäkter	596	272
Övrigt	452	591
	<u>1 048</u>	<u>863</u>
<b>Moderföretag</b>		
Ränteintäkter	202	36
Övrigt	-	-
	<u>202</u>	<u>36</u>

2025031702818

## Not 16 Långfristiga skulder

	2024-08-31	2023-08-31
<b>Koncern</b>		
Amortering 2 till 5 år	3 200	6 250
Amortering efter 5 år	15 400	21 758
	<u>18 600</u>	<u>28 008</u>
<b>Moderföretag</b>		
Amortering 2 till 5 år	-	-
Amortering efter 5 år	3 000	10 500
	<u>3 000</u>	<u>10 500</u>

## Not 17 Skulder till koncernföretag

	2024-08-31	2023-08-31
<b>Koncern</b>		
Ingående anskaffningsvärde	-	-
Tillkommande	-	-
Avgående	-	-
Utgående ackumulerade anskaffningsvärden	-	-
<b>Utgående redovisat värde</b>	-	-
<b>Moderföretag</b>		
Ingående anskaffningsvärde	10 500	-
Tillkommande	500	10 500
Avgående	-	-
Utgående ackumulerade anskaffningsvärden	11 000	10 500
<b>Utgående redovisat värde</b>	<b>11 000</b>	<b>10 500</b>

## Not 18 Upplupna kostnader och förutbetalda intäkter

	2024-08-31	2023-08-31
<b>Koncernen</b>		
Personalkostnader	2 315	2 512
Bonus	-	1 303
Övrigt	2 064	211
	<u>4 379</u>	<u>4 026</u>
<b>Moderföretaget</b>		
Personalkostnader	-	-
Bonus	-	-
Övrigt	70	70
	<u>70</u>	<u>70</u>

**Not 19 Justering för poster som inte ingår i kassaflödet**

	2024-08-31	2023-08-31
<b>Koncern</b>		
Avskrivningar	4 568	3 582
	<u>4 568</u>	<u>3 582</u>
<b>Moderföretag</b>		
Avskrivningar	275	275
	<u>275</u>	<u>275</u>

**Not 20 Ställda säkerheter och eventalförpliktelser**

**Ställda säkerheter**

	2024-08-31	2023-08-31
<i>Ställda säkerheter</i>		
<i>Koncernen</i>		
Fastighetsinteckningar	26 020	26 020
Företagsinteckningar	15 300	17 662
	<u>41 320</u>	<u>43 682</u>
<i>Moderbolaget</i>		
Fastighetsinteckningar	6 020	6 020
Borgensåtagande i förmån för koncernföretag:	25 400	-
	<u>31 420</u>	<u>6 020</u>

**Not 21 Väsentliga händelser efter räkenskapsårets slut**

Inga väsentliga händelser har skett efter räkenskapsårets slut.

**Not 22 Definition av nyckeltal**

*Soliditet:*


Justerat eget kapital i procent av balansomslutning

*A*

## Underskrifter

Strömsund den 11 februari 2025


  
Kjell-Åke Elverum  
Verkställande direktör

  
Tom Pripp

  
Per Mårtensson

Vår revisionsberättelse har lämnats den 11 februari 2025

Edlund & Partners AB

  
Andreas Wassberg  
Auktoriserad revisor

Fotokopians överensstämmelse  
med originalet intygas:  


2025051702821

## Revisionsberättelse

Till bolagsstämman i Elab Däck Aktiebolag org.nr 556474-4521

### Rapport om årsredovisningen

#### Uttalanden

Vi har utfört en revision av årsredovisningen och koncernredovisningen för Elab Däck Aktiebolag för räkenskapsåret 2023-09-01 – 2024-08-31.

Enligt vår uppfattning har årsredovisningen och koncernredovisningen upprättats i enlighet med årsredovisningslagen och ger en i alla väsentliga avseenden rättvisande bild av moderbolaget och koncernens finansiella ställning per den 31 augusti 2024 och av dess finansiella resultat och kassaflöde för året enligt årsredovisningslagen. Förvaltningsberättelsen är förenlig med årsredovisningens övriga delar.

Vi tillstyrker därför att bolagsstämman fastställer resultaträkningen och balansräkningen för moderbolaget och koncernen.

#### Grund för uttalanden

Vi har utfört revisionen enligt International Standards on Auditing (ISA) och god revisionssed i Sverige. Vårt ansvar enligt dessa standarder beskrivs närmare i avsnittet *Revisorns ansvar*. Vi är oberoende i förhållande till moderbolaget och koncernen enligt god revisorssed i Sverige och har i övrigt fullgjort vårt yrkesetiska ansvar enligt dessa krav.

Vi anser att de revisionsbevis vi har inhämtat är tillräckliga och ändamålsenliga som grund för våra uttalanden.

#### Styrelsens och verkställande direktörens ansvar

Det är styrelsen och verkställande direktören som har ansvaret för att årsredovisningen upprättas och att den ger en rättvisande bild enligt årsredovisningslagen. Styrelsen och verkställande direktören ansvarar även för den interna kontroll som de bedömer är nödvändig för att upprätta en årsredovisning och koncernredovisning som inte innehåller några väsentliga felaktigheter, vare sig dessa beror på oegentligheter eller på misstag.

Vid upprättandet av årsredovisningen och koncernredovisningen ansvarar styrelsen och verkställande direktören för bedömningen av bolagets förmåga att fortsätta verksamheten. De upplyser, när så är tillämpligt, om förhållanden som kan påverka förmågan att fortsätta verksamheten och att använda antagandet om fortsatt drift. Antagandet om fortsatt drift tillämpas dock inte om styrelsen avser att likvidera bolaget, upphöra med verksamheten eller inte har något realistiskt alternativ till att göra något av detta.

#### Revisorns ansvar

Våra mål är att uppnå en rimlig grad av säkerhet om huruvida årsredovisningen och koncernredovisningen som helhet inte innehåller några väsentliga felaktigheter, vare sig dessa beror på oegentligheter eller på misstag, och att lämna en revisionsberättelse som innehåller våra uttalanden. Rimlig säkerhet är en hög grad av säkerhet, men är ingen garanti för att en revision som utförs enligt ISA och god revisionssed i Sverige alltid kommer att upptäcka en väsentlig felaktighet om en sådan finns. Felaktigheter kan uppstå på grund av oegentligheter eller misstag och anses vara väsentliga om de enskilt eller tillsammans rimligen kan förväntas påverka de ekonomiska beslut som användare fattar med grund i årsredovisningen och koncernredovisningen.

En ytterligare beskrivning av vårt ansvar för revisionen finns på Revisorsinspektionens webbplats: <https://www.revisorsinspektionen.se/revisornsansvar>. Denna beskrivning är en del av revisionsberättelsen.

### Rapport om andra krav enligt lagar och andra författningar

#### Uttalanden

Utöver vår revision av årsredovisningen och koncernredovisningen har vi även utfört en revision av styrelsens och verkställande direktörens förvaltning för Elab Däck Aktiebolag för räkenskapsåret 2023-09-01 – 2024-08-31 samt av förslaget till dispositioner beträffande bolagets vinst eller förlust.

Vi tillstyrker att bolagsstämman disponerar vinsten enligt förslaget i förvaltningsberättelsen och beviljar styrelsens ledamöter och verkställande direktören ansvarsfrihet för räkenskapsåret.

#### Grund för uttalanden

Vi har utfört revisionen enligt god revisionssed i Sverige. Vårt ansvar enligt denna beskrivs närmare i avsnittet *Revisorns ansvar*. Vi är oberoende i förhållande till moderbolaget och koncernen enligt god revisorssed i Sverige och har i övrigt fullgjort vårt yrkesetiska ansvar enligt dessa krav.

Vi anser att de revisionsbevis vi har inhämtat är tillräckliga och ändamålsenliga som grund för våra uttalanden.

#### Styrelsens och verkställande direktörens ansvar

Det är styrelsen som har ansvaret för förslaget till dispositioner beträffande bolagets vinst eller förlust. Vid förslag till utdelning innefattar detta bland annat en bedömning av om utdelningen är försvarlig med hänsyn till de krav som bolagets och koncernens verksamhetsart, omfattning och risker ställer på storleken av bolagets egna kapital, konsolideringsbehov, likviditet och ställning i övrigt.

Styrelsen ansvarar för bolagets organisation och förvaltningen av bolagets angelägenheter. Detta innefattar bland annat att fortlöpande bedöma bolagets och koncernens ekonomiska situation och att tillse att bolagets organisation är utformad så att bokföringen, medelsförvaltningen och bolagets ekonomiska angelägenheter i övrigt kontrolleras på ett betryggande sätt. Den verkställande direktören ska sköta den löpande förvaltningen enligt styrelsens riktlinjer och anvisningar och bland annat vidta de åtgärder som är nödvändiga för att bolagets bokföring ska fullgöras i överensstämmelse med lag och för att medelsförvaltningen ska skötas på ett betryggande sätt.

#### Revisorns ansvar

Vårt mål beträffande revisionen av förvaltningen, och därmed vårt uttalande om ansvarsfrihet, är att inhämta revisionsbevis för att med en rimlig grad av säkerhet kunna bedöma om någon styrelseledamot eller verkställande direktören i något väsentligt avseende:

- företagit någon åtgärd eller gjort sig skyldig till någon försummelse som kan föranleda ersättningsskyldighet mot bolaget, eller
- på något annat sätt handlat i strid med aktiebolagslagen, årsredovisningslagen eller bolagsordningen.

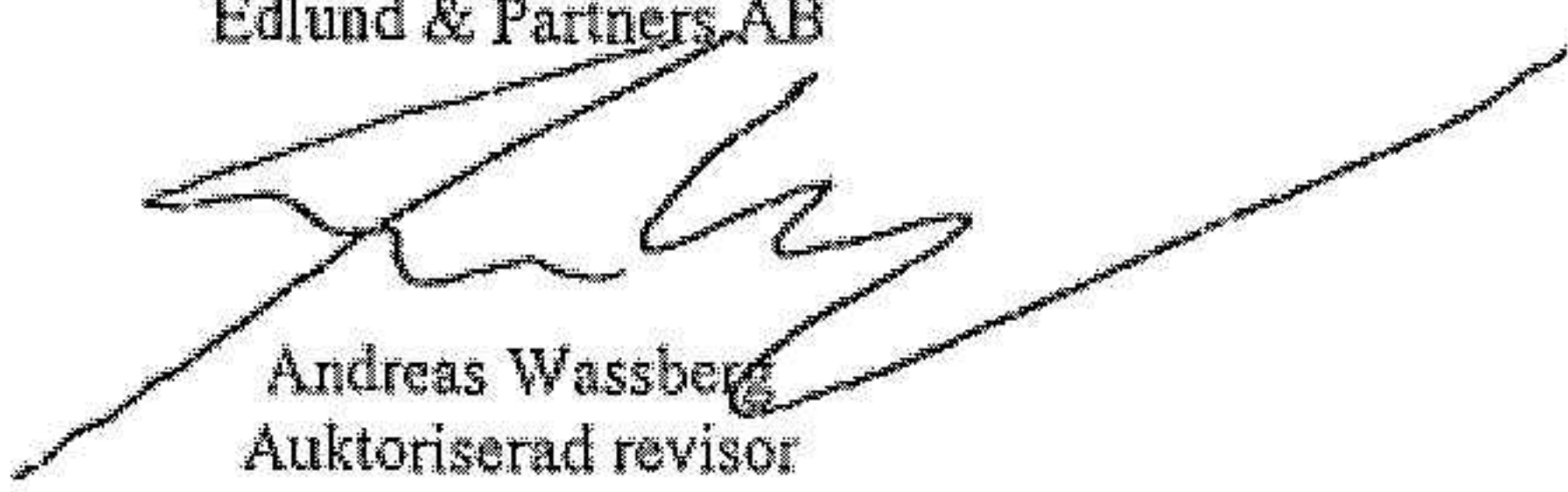
Vårt mål beträffande revisionen av förslaget till dispositioner av bolagets vinst eller förlust, och därmed vårt uttalande om detta, är att med rimlig grad av säkerhet bedöma om förslaget är förenligt med aktiebolagslagen.

Rimlig säkerhet är en hög grad av säkerhet, men ingen garanti för att en revision som utförs enligt god revisionssed i Sverige alltid kommer att upptäcka åtgärder eller försummelser som kan föranleda ersättningsskyldighet mot bolaget, eller att ett förslag till dispositioner av bolagets vinst eller förlust inte är förenligt med aktiebolagslagen.

En ytterligare beskrivning av vårt ansvar för revisionen av förvaltningen finns på Revisorsinspektionens webbplats: <https://www.revisorsinspektionen.se/revisornsansvar>. Denna beskrivning är en del av revisionsberättelsen.

Östersund den 11 februari 2025

Edlund & Partners AB



Andreas Wassberg  
Auktoriserad revisor

Fotokopians överensstämmelse  
med originalet intygas:

