

Årsredovisning

Hjälpsam i Bålsta AB

556966-1407

Styrelsen avger följande årsredovisning för
räkenskapsåret 2021-01-01 - 2021-12-31.

Om inte annat särskilt anges, redovisas alla belopp i hela kronor (sek).

<u>INNEHÅLLSFÖRTECKNING</u>	<u>SIDA</u>
- Förvaltningsberättelse	2
- Resultaträkning	3
- Balansräkning	4-5
- Noter	6-7
- Underskrifter	7

FASTSTÄLLELSEINTYG

Jag intygar att resultaträkningen och balansräkningen har fastställts på årsstämma 2022-06-30.
Årsstämman beslöt att godkänna styrelsens förslag till vinstdisposition.

Jag intygar att innehållet i dessa handlingar överensstämmer med originalen och att originalen undertecknats av
samtliga personer som enligt lag ska underteckna dessa.

Bålsta 2022-06-30


Roger Nils Sjödin

Årsredovisning

Hjälpsam i Bålsta AB

556966-1407

Styrelsen avger följande årsredovisning för
räkenskapsåret 2021-01-01 - 2021-12-31.

Om inte annat särskilt anges, redovisas alla belopp i hela kronor (sek).

INNEHÅLLSFÖRTECKNING	SIDA
- Förvaltningsberättelse	2
- Resultaträkning	3
- Balansräkning	4-5
- Noter	6-7
- Underskrifter	7

FASTSTÄLLELSEINTYG

Jag intygar att resultaträkningen och balansräkningen har fastställts på årsstämma 2022-06-30.
Årsstämman beslöt att godkänna styrelsens förslag till vinstdisposition.

Jag intygar att innehållet i dessa handlingar överensstämmer med originalen och att originalen undertecknats av
samtliga personer som enligt lag ska underteckna dessa.

Bålsta 2022-06-30


Roger Nils Sjödin

Årsredovisning


Hjälpssam i Bålsta AB

556966-1407

Styrelsen avger följande årsredovisning för
räkenskapsåret 2021-01-01 - 2021-12-31.

Om inte annat särskilt anges, redovisas alla belopp i hela kronor (sek).

INNEHÅLLSFÖRTECKNING	SIDA
- Förvaltningsberättelse	2
- Resultaträkning	3
- Balansräkning	4-5
- Noter	6-7
- Underskrifter	7



FÖRVALTNINGSBERÄTTELSE

VERKSAMHETEN

Allmänt om verksamheten

Företaget bedriver verksamhet inom partihandel med medicinsk utrustning och apoteksvaror.
Företaget har sitt säte i Bålsta, Häbo kommun.

FLERÅRSÖVERSIKT

Beloppen i flerårsöversikten är angivna i tusental kronor om inte annat anges.

	2101-2112	2001-2012	1901-1912	1801-1812	1701-1712
Nettoomsättning	279	1 130	639	652	202
Resultat efter finansiella					
Soliditet %	36	42	15	13	15

Nettoomsättningen avviker med mer än 30% då verksamheten har haft mindre försäljning.

FÖRÄNDRINGAR I EGET KAPITAL

	Aktiekapital	Balanserat resultat	Årets resultat	Totalt
Belopp vid årets ingång	50 000	5 961	193 096	249 057
<i>Resultatdisposition enligt bolagsstämman</i>				
Balanseras i ny räkning		193 096	-193 096	0
Årets resultat			-44 157	-44 157
Belopp vid årets utgång	50 000	199 057	-44 157	204 900

RESULTATDISPOSITION

Till årsstämmans förfogande står följande medel:

Balanserat resultat	199 057
Årets resultat	-44 157
<i>Summa</i>	154 900

Styrelsen föreslår att medlen disponeras enligt följande:

Balanseras i ny räkning	154 900
<i>Summa</i>	154 900

RS

RESULTATRÄKNING

1

	2021-01-01 2021-12-31	2020-01-01 2020-12-31
Rörelseintäkter, lagerförändringar m.m.		
Nettoomsättning	278 999	1 130 359
Förändring av lager av produkter i arbete, färdiga varor och pågående arbete för annans räkning	1	7 258
Summa rörelseintäkter, lagerförändringar m.m.	279 000	1 137 617
Rörelsekostnader		
Handelsvaror	-135 132	-666 589
Övriga externa kostnader	-149 529	-162 571
Av- och nedskrivningar av materiella och immateriella anläggningstillgångar	-39 000	-39 000
Summa rörelsekostnader	-323 661	-868 160
Rörelseresultat	-44 661	269 457
Finansiella poster		
Nedskrivningar av finansiella anläggningstillgångar och kortfristiga placeringar	0	-20 000
Räntekostnader och liknande resultatposter	504	-2 558
Summa finansiella poster	504	-22 558
Resultat efter finansiella poster	-44 157	246 899
Resultat före skatt	-44 157	246 899
Skatter		
Skatt på årets resultat	0	-53 803
Årets resultat	-44 157	193 096

2022090101659

PD

BALANSRÄKNING

1

2021-12-31

2020-12-31

TILLGÅNGAR

Anläggningstillgångar

Immateriella anläggningstillgångar

Koncessioner, patent, licenser, varumärken samt liknande rättigheter 3 5 918 17 918

Summa immateriella anläggningstillgångar 5 918 17 918

Materiella anläggningstillgångar

Inventarier, verktyg och installationer 2 81 000 108 000

Summa materiella anläggningstillgångar 81 000 108 000

Finansiella anläggningstillgångar

Andra långfristiga värdepappersinnehav 0 0

Summa finansiella anläggningstillgångar 0 0

Summa anläggningstillgångar 86 918 125 918

Omsättningstillgångar

Varulager m.m.

Färdiga varor och handelsvaror 117 682 117 682

Summa varulager m.m. 117 682 117 682

Kortfristiga fordringar

Kundfordringar 135 507 140 091

Övriga fordringar 101 157 63 339

Summa kortfristiga fordringar 236 664 203 430

Kassa och bank

Kassa och bank 132 242 143 700

Summa kassa och bank 132 242 143 700

Summa omsättningstillgångar 486 588 464 812

SUMMA TILLGÅNGAR 573 506 590 730

2021-12-31

2020-12-31

EGET KAPITAL OCH SKULDER

Eget kapital

Bundet eget kapital

Aktiekapital

50 000

50 000

Summa bundet eget kapital

50 000

50 000

Fritt eget kapital

Balanserat resultat

199 057

5 961

Årets resultat

-44 157

193 096

Summa fritt eget kapital

154 900

199 057

Summa eget kapital

204 900

249 057

Långfristiga skulder

Övriga skulder

4

214 494

214 494

Summa långfristiga skulder

214 494

214 494

Kortfristiga skulder

Leverantörsskulder

0

706

Skatteskulder

33 868

52 129

Övriga skulder

120 244

74 344

Summa kortfristiga skulder

154 112

127 179

SUMMA EGET KAPITAL OCH SKULDER

573 506

590 730

13

NOTER

Not 1 Redovisningsprinciper

Enligt BFNAR 2016:10

Årsredovisningen har upprättats enligt årsredovisningslagen och BFNAR 2016:10 Årsredovisning i mindre företag (K2).

Immateriella anläggningstillgångar

Avskrivning sker över den förväntade nyttjandeperioden.

	Procent	År
Koncessioner, patent, licenser, varumärken samt liknande rättigheter	20	5

Materiella anläggningstillgångar

Avskrivning sker över den förväntade nyttjandeperioden.

	Procent	År
Inventarier, verktyg och installationer	20	5

Not 2 Inventarier, verktyg och installationer

	2021	2020
Ingående anskaffningsvärden	135 000	0
<i>Förändringar av anskaffningsvärden</i>		
Inköp	0	135 000
Utgående anskaffningsvärden	135 000	135 000
Ingående avskrivningar	-27 000	0
<i>Förändringar av avskrivningar</i>		
Årets avskrivningar	-27 000	-27 000
Utgående avskrivningar	-54 000	-27 000
Redovisat värde	81 000	108 000


Not 3 Koncessioner, patent, licenser, varumärken samt liknande rättigheter

	2021-12-31	2020-12-31
Ingående anskaffningsvärden	66 082	66 082
Utgående anskaffningsvärden	66 082	66 082
Ingående avskrivningar	-48 164	-36 164
<i>Förändringar av avskrivningar</i>		
Årets avskrivningar	-12 000	-12 000
Utgående avskrivningar	-60 164	-48 164
Redovisat värde	5 918	17 918


Not 4	Långfristiga skulder	2021-12-31	2020-12-31
	Långfristiga skulder som förfaller till betalning senare än fem år efter balansdagen	214 494	214 494

UNDERSKRIFTER

Bålsta



Roger Nils Sjödin
2022-06-30



Alf Sture Sjödin
2022-06-30

2022090101661

P