

# Årsredovisning

för

## HK Fond i Värmland 2007 AB

556736-9375


Räkenskapsåret

2022

### Fastställelseintyg

Undertecknad styrelseledamot i HK Fond i Värmland 2007 AB intygar, dels att denna kopia av årsredovisningen stämmer överens med originalet, dels att resultaträkningen och balansräkningen i årsredovisningen har fastställts på årsstämma 2023-05-23. Årsstämman beslutade att godkänna styrelsens förslag till resultatdisposition.

Karlstad 2023-05-23

  
Christian Sundby

Styrelsen för HK Fond i Värmland 2007 AB avger följande årsredovisning för räkenskapsåret 2022.

## Förvaltningsberättelse

### Information om verksamheten

Bolagets verksamhet är att med egna medel förvärva och förvalta värdepapper samt tillhandahålla riskkapital till små och medelstora företag.

Företaget har sitt säte i Kristinehamn.

### Väsentliga händelser under räkenskapsåret

Innehavet består av 64 860 aktier (8,5%) i BBE Private Equity AB.

BBE Private Equity AB ger HK Fond i Värmland 2007 AB ett indirekt ägande i KEB Skincare AB (31,7%), PlayAd Media Group AB (27 %) och Easy Equity Intressenter AB (56,6%). Easy Equity Intressenter AB är huvudägare i bolaget Ngage Group AB.

Måndagen den 8 november 2021 såldes PlyAd till det tyska bolaget Show Heroes för en värdering på 27 m Euro. Betalning sker med 50 % kontant och 50 % aktier i Show Heroes. Kontanterna används delvis till att betala gamla skulder hos BBE PE.

År 2022 betalades 342 406 SEK till HK Fond i Värmland 2007 AB och av dessa pengar betalades skulder på 112 100 SEK. Kvarvarande pengar 230 306 SEK insatta på bankkontot.

Ytterligare utdelning kan det bli på ca 10 m SEK till BBE PE när två tvister klaras upp och när BBE PE kan sälja aktier i Show heroes som kommer att börsnoteras där BBE PE äger 5 % i show Heroes.

<b>Flerårsöversikt (Tkr)</b>	<b>2022</b>	<b>2021</b>	<b>2020</b>	<b>2019</b>
Nettoomsättning	0	0	0	0
Resultat efter finansiella poster	327	-48	-10	-44
Soliditet (%)	68,0	58,2	59,6	59,9

### Förändringar i eget kapital

	<b>Aktie- kapital</b>	<b>Uppskriv- ningsfond</b>	<b>Balanserat resultat</b>	<b>Årets resultat</b>	<b>Totalt</b>
Belopp vid årets ingång	139 000	1 263 900	-326 871	-48 340	1 027 689
Disposition enligt beslut av årsstämman:					
Balanseras i ny räkning			48 340	-48 340	0
Årets resultat				326 778	326 778
<b>Belopp vid årets utgång</b>	<b>139 000</b>	<b>1 263 900</b>	<b>-278 531</b>	<b>230 098</b>	<b>1 354 467</b>

**Förslag till behandling av ansamlad förlust**

Styrelsen föreslår att den ansamlade förlusten (kronor):

ansamlad förlust	-375 210
årets vinst	326 778
	<b>-48 432</b>
behandlas så att	
i ny räkning överföres	-48 432
	<b>-48 432</b>

Företagets resultat och ställning i övrigt framgår av efterföljande resultat- och balansräkning med noter.

## Resultaträkning

	Not	2022-01-01 -2022-12-31	2021-01-01 -2021-12-31
<b>Bruttoresultat</b>		-15 628	-10 090
<b>Rörelseresultat</b>		-15 628	-10 090
<b>Resultat från finansiella poster</b>			
Resultat från andelar i intresseföretag och gemensamt styrda företag	2	342 406	-38 250
		<b>342 406</b>	<b>-38 250</b>
<b>Resultat efter finansiella poster</b>		<b>326 778</b>	<b>-48 340</b>
<b>Resultat före skatt</b>		<b>326 778</b>	<b>-48 340</b>
<b>Årets resultat</b>		<b>326 778</b>	<b>-48 340</b>

## Balansräkning

Not

2022-12-31

2021-12-31

### TILLGÅNGAR

#### Anläggningstillgångar

Finansiella anläggningstillgångar

3, 4

1 759 500

1 759 500

**Summa anläggningstillgångar**

**1 759 500**

**1 759 500**

#### Omsättningstillgångar

Kortfristiga fordringar

4

4

Kassa och bank

232 375

6 097

**Summa omsättningstillgångar**

**232 379**

**6 101**

### SUMMA TILLGÅNGAR

**1 991 879**

**1 765 601**

### EGET KAPITAL OCH SKULDER

#### Eget kapital

##### *Bundet eget kapital*

Aktiekapital

139 000

139 000

Uppskrivningsfond

1 263 900

1 263 900

**1 402 900**

**1 402 900**

##### *Fritt eget kapital*

Balanserad vinst eller förlust

-375 210

-326 870

Årets resultat

326 778

-48 340

**-48 432**

**-375 210**

**Summa eget kapital**

**1 354 468**

**1 027 690**

**Kortfristiga skulder**

637 411

737 911

### SUMMA EGET KAPITAL OCH SKULDER

**1 991 879**

**1 765 601**

## Noter

### Not 1 Redovisnings- och värderingsprinciper

#### Allmänna upplysningar

Årsredovisningen är upprättad i enlighet med årsredovisningslagen och BFNAR 2012:1 Årsredovisning och koncernredovisning (K3).

Redovisningsprinciperna är oförändrade jämfört med föregående år.

#### *Andra långfristiga värdepappersinnehav*

Placeringar i värdepapper som är anskaffade med avsikt att innehas långsiktigt har redovisats till sina anskaffningsvärden. Varje balansdag görs bedömning om eventuellt nedskrivningsbehov.

#### Nyckeltalsdefinitioner

Nettoomsättning

Rörelsens huvudintäkter, fakturerade kostnader, sidointäkter samt intäktskorrigeringar.

Resultat efter finansiella poster

Resultat efter finansiella intäkter och kostnader men före bokslutsdispositioner och skatter.

Soliditet (%)

Justerat eget kapital (eget kapital och obeskattade reserver med avdrag för uppskjuten skatt) i procent av balansomslutning.

### Not 2 Resultat från övriga värdepapper och fordringar som är anläggningstillgångar

	2022	2021
Nedskrivningar	0	38 250
	0	38 250

### Not 3 Finansiella anläggningstillgångar

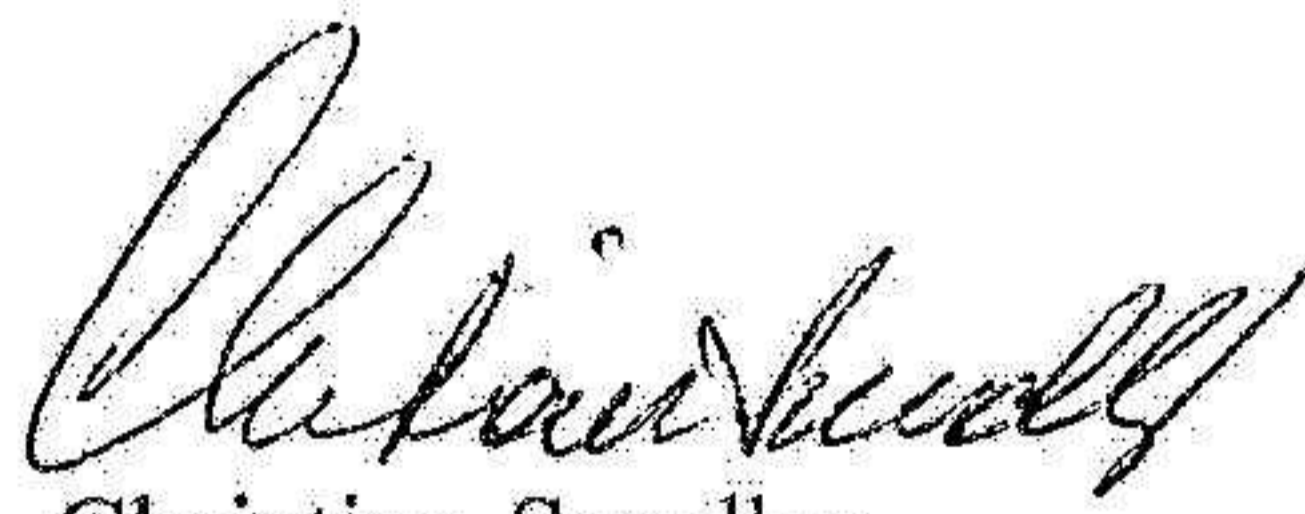
	2022-12-31	2021-12-31
Ingående anskaffningsvärden	1 759 500	27 123 178
Omklassificeringar	0	-25 363 678
<b>Utgående ackumulerade anskaffningsvärden</b>	<b>1 759 500</b>	<b>1 759 500</b>
Årets nedskrivningar	0	38 250

**Not 4 Specifikation andelar i intresseföretag och gemensamt styrda företag**

<b>Namn</b>	<b>Kapital- andel</b>	<b>Rösträtts- andel</b>	<b>Antal andelar</b>	<b>Bokfört värde</b>
BBE Private Equity AB	8,56	0,59	64 860	1 759 500
				<b>1 759 500</b>

Resultat- och balansräkningen kommer att föreläggas på årsstämma för fastställelse.

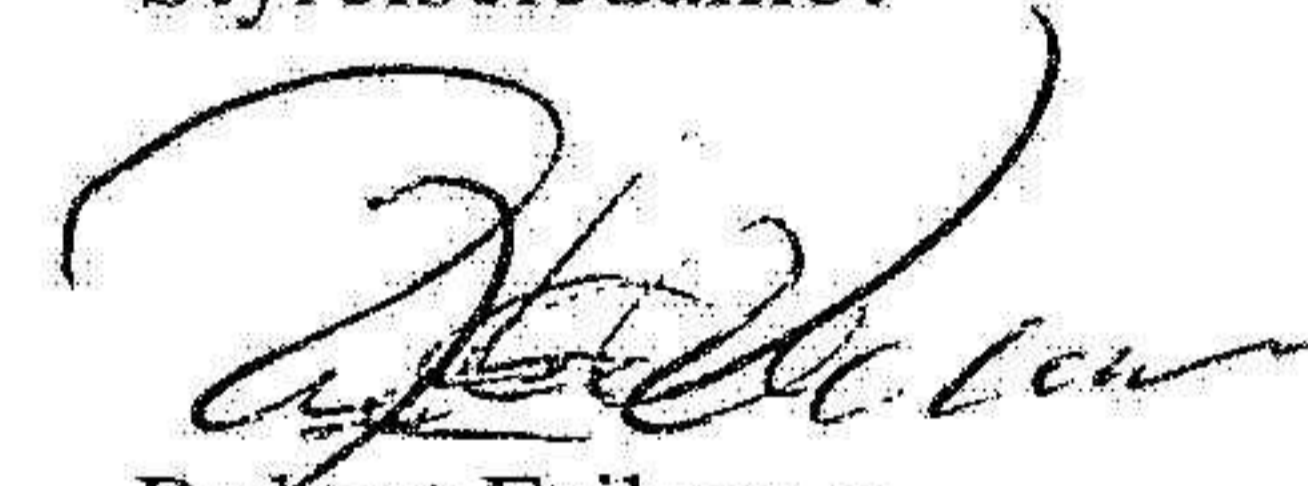
Karlstad 2023-05-23



Christian Sundby  
Styrelseledamot



Knut Lillienau  
Styrelseledamot



Robert Eriksson  
Styrelseledamot