

Årsredovisning och koncernredovisning för Hem Livs Holding AB

556742-2588

Räkenskapsår 2023-09-01 – 2024-08-31

Innehåll	Sida
Förvaltningsberättelse	1
Koncernen	
Resultaträkning - funktionsindeldad	4
Balansräkning	5
Kassaflödesanalys	7
Moderbolaget	
Resultaträkning - funktionsindeldad	9
Balansräkning	10
Noter	12
Underskrifter	22

Fastställelseintyg

Undertecknad styrelseledamot i Hem Livs Holding AB intygar, dels att denna kopia av årsredovisningen överensstämmer med originalet, dels att resultat- och balansräkning fastställts på ordinarie årsstämma den 11 november 2024. Årsstämman beslöt även att godkänna styrelsens förslag till vinstdisposition.

Kungsbacka 2024-11-11


Holger Gunnarsson



Årsredovisning och koncernredovisning för räkenskapsåret 2023-09-01 – 2024-08-31

Styrelsen och verkställande direktören för Hem Livs Holding AB få härmed avge årsredovisning och koncernredovisning för räkenskapsåret 2023-09-01-2024-08-31.

Förvaltningsberättelse

Information om verksamheten

Hem Livs Holding AB äger 99,9% av aktierna i Hem Livs i Kungsbacka AB (556527-1250). Bolagets verksamhet är att äga och förvalta värdepapper. Dotterbolagets verksamhet utgörs av handel med dagligvaror.

Resultat och ställning koncernen

Översikt (Tkr)	2023/24	2022/23	2021/22	2020/21	2019/20
Nettoomsättning	299 062	288 895	281 195	288 607	266 603
Resultat efter finansiella poster	880	-619	3 929	8 484	2 366
Balansomslutning	90 610	94 963	106 245	112 955	114 749
Soliditet	76 %	77 %	79 %	80 %	82 %
Medelantal anställda	79	77	80	81	80

Resultat och ställning moderbolaget

Översikt (Tkr)	2023/24	2022/23	2021/22	2020/21	2019/20
Nettoomsättning	1 500	5 109	1 985	10 871	2 000
Resultat efter finansiella poster	9 783	3 845	1 070	3 073	30 211
Balansomslutning	42 054	38 013	44 984	54 444	61 551
Soliditet	100 %	99 %	99 %	99 %	100 %
Medelantal anställda	0	0	0	0	0

Nyckeltalsdefinitioner

Soliditet

Soliditeten är justerat eget kapital i procent av balansomslutningen.

Waldemar
Hultberg

Förväntad framtida utveckling samt väsentliga risker och osäkerhetsfaktorer

Under 2023 har flera omvärldsfaktorer påverkat dotterbolagets verksamhet, främst i form av stigande energipriser, prisinflation och förändrade kundbeteenden. I vilken omfattning det påverkar dotterbolaget bedöms löpande för att beakta lämpliga åtgärder i bolagets verksamhet. Fokus är att genomföra och fortsätta utveckla åtgärder för att driva försäljningstillväxt i volym, möta konsekvenserna av oron i omvärlden och öka fokus på effektivitet i hela värdekedjan.

Eget kapital

Koncernen	Aktie- kapital	Annat eget kapital inklusive årets resultat	Minoritets- intresse	Totalt
Belopp vid årets ingång	100 000	72 953 960	100	73 054 060
Utdelning vid extra bolagsstämma 2024-04-16	-	-5 000 000		-5 000 000
Årets resultat	-	936 988		936 988
Belopp vid årets utgång	100 000	68 890 948	100	68 991 048

Moderbolaget	Aktie- kapital	Balanserad vinst	Årets resultat	Totalt
Belopp vid årets ingång	100 000	34 563 808	-2 887 851	37 551 659
Överföring föregående års resultat		2 887 851	-2 887 851	-
Utdelning vid extra bolagsstämma 2024-04-16		-5 000 000		-5 000 000
Årets resultat			9 482 303	9 482 303
Belopp vid årets utgång	100 000	32 451 659	9 482 303	42 033 962

Indimena
Höglund

Större ägare och ägarförändringar

Ägare:

Holger Gunnarsson	99,9%
ICA Sverige AB	0,1 %
	100,0%

Det har inte skett några ägarförändringar under räkenskapsåret

Förslag till vinstdisposition

Till årsstämman förfogande står följande vinstmedel:

Balanserat resultat	32 451 659
Årets resultat	9 482 303
	Kronor 41 933 962

Styrelsen föreslår att vinstmedlen disponeras enligt följande:

I ny räkning överförs	41 933 962
	Kronor 41 933 962

Företagets resultat och ställning i övrigt framgår av efterföljande resultat- och balansräkning med noter.

Viktor
Hollberg

202411305694

Koncernens resultaträkning

	Not	2023-09-01 2024-08-31	2022-09-01 2023-08-31
Nettoomsättning	2	299 062 226	288 895 373
Kostnad för sålda varor		-256 994 579	-238 966 136
Bruttoresultat		42 067 647	49 929 237
Försäljningskostnader		-28 854 221	-37 480 462
Administrationskostnader		-14 367 583	-13 592 884
Övriga rörelseintäkter		105 619	737 078
Övriga rörelsekostnader		-119 535	-102 278
Rörelseresultat	3-7	-1 168 073	-509 309
<i>Resultat från finansiella poster</i>			
Ränteintäkter och liknande resultatposter	9	2 052 006	-107 398
Räntekostnader och liknande resultatposter		-4 346	-2 116
		2 047 660	-109 514
Resultat efter finansiella poster		879 587	-618 823
Skatt på årets resultat	10	57 401	182 576
Årets resultat		936 988	-436 247

Vidimeras
Holding

Koncernens balansräkning

	Not	2024-08-31	2023-08-31
TILLGÅNGAR			
<i>Anläggningstillgångar</i>			
<i>Materiella anläggningstillgångar</i>			
	11		
Förbättringsutgifter på annans fastighet		50 819	84 948
Inventarier, verktyg och installationer		27 294 768	36 690 698
		27 345 587	36 775 646
<i>Finansiella anläggningstillgångar</i>			
Andra långfristiga värdepappersinnehav	13	30 696 127	-
Andra långfristiga fordringar	14	306 760	306 760
		31 002 887	306 760
Summa anläggningstillgångar		58 348 474	37 082 406
<i>Omsättningstillgångar</i>			
<i>Varulager m m</i>			
Lager värdepapper		8 194 373	8 670 484
Färdiga varor och handelsvaror		9 381 120	9 841 528
		17 575 493	18 512 012
<i>Kortfristiga fordringar</i>			
Kundfordringar		284 419	224 333
Aktuella skattefordringar		589 410	1 172
Övriga fordringar		346 089	304 164
Förutbetalda kostnader och upplupna intäkter	15	2 262 434	2 091 628
		3 482 352	2 621 297
<i>Kortfristiga placeringar</i>			
Övriga kortfristiga placeringar	16	-	26 122 019
		-	26 122 019
<i>Kassa och bank</i>		11 203 673	10 625 741
Summa omsättningstillgångar		32 261 518	57 881 069
SUMMA TILLGÅNGAR		90 609 992	94 963 475

Vidmaras
Hilberg


Koncernens balansräkning

	Not	2024-08-31	2023-08-31
EGET KAPITAL OCH SKULDER			
<i>Eget kapital</i>			
Aktiekapital		100 000	100 000
Annat eget kapital inklusive årets resultat		68 890 948	72 953 960
Eget kapital hänförligt till moderföretagets aktieägare		68 990 948	73 053 960
Minoritetsintresse		100	100
Summa eget kapital		68 991 048	73 054 060
<i>Avsättningar</i>			
Övriga avsättningar för pensioner		389 276	380 440
Uppskjuten skatteskuld		1 039 113	1 483 872
Summa avsättningar		1 428 389	1 864 312
<i>Kortfristiga skulder</i>			
Leverantörsskulder		9 397 394	9 019 228
Övriga skulder		1 147 537	1 057 785
Upplupna kostnader och förutbetalda intäkter	19	9 645 624	9 968 090
Summa kortfristiga skulder		20 190 555	20 045 103
SUMMA EGET KAPITAL OCH SKULDER		90 609 992	94 963 475

Vidimeras:
L. Hallberg

Koncernens kassaflödesanalys

	2023-09-01 2024-08-31	2022-09-01 2023-08-31
<i>Den löpande verksamheten</i>		
Rörelseresultat	-1 168 073	-509 309
Justering för poster som inte ingår i kassaflödet		
Avskrivningar av inventarier	9 703 869	9 815 069
Realisationsförlust vid försäljning av inventarier	119 535	102 278
Avsättningar för pensioner	8 836	5 371
	8 664 167	9 413 409
Erhållen ränta, utdelning och resultat vid försäljning av kortfristiga placeringar	2 052 006	-107 398
Erlagd ränta	-4 346	-2 116
Betald inkomstskatt	-975 596	-964 192
Kassaflöde från den löpande verksamheten före förändringar av rörelsekapital	9 736 231	8 339 703
Förändring av rörelsekapital		
Ökning (-) / Minskning (+) av varulager värdepapper	476 111	1 006 877
Ökning (-) / Minskning (+) av varulager butiksrörelse	460 408	-168 391
Ökning (-) / Minskning (+) av fordringar	-272 817	1 088 276
Ökning (+) / Minskning (-) av kortfristiga skulder	145 452	323 076
Kassaflöde från den löpande verksamheten	10 545 385	10 589 541
<i>Investeringsverksamheten</i>		
Förvärv av materiella anläggningstillgångar	-643 345	-1 483 883
Försäljning av inventarier	250 000	-
Förvärv av värdepapper	-4 574 108	-
Kassaflöde från investeringsverksamheten	-4 967 453	-1 483 883
<i>Finansieringsverksamheten</i>		
Utbetald utdelning	-5 000 000	-10 000 000
Kassaflöde från finansieringsverksamheten	-5 000 000	-10 000 000


Vikt merwas
i Helsing

Koncernens kassaflödesanalys

	2023-09-01 2024-08-31	2022-09-01 2023-08-31
Årets kassaflöde	577 932	-894 342
Likvida medel vid årets början	36 747 760	37 642 102
Omklassificering kortfristiga placeringar (IB)	-26 122 019	-
Likvida medel vid årets slut	11 203 673	36 747 760
<i>Tilläggsupplysningar</i>		
Not 1 Likvida medel		
Kassa och bank	11 203 673	10 625 741
Kortfristiga placeringar	-	26 122 019
Belopp vid årets slut	11 203 673	36 747 760

202411305698

Waimervest
H. H. H.

Moderbolagets resultaträkning

	<i>Not</i>	<i>2023-09-01</i> <i>2024-08-31</i>	<i>2022-09-01</i> <i>2023-08-31</i>
Nettoomsättning		1 500 002	5 108 682
Kostnad för sålda varor		-476 112	-1 006 878
Bruttoresultat		1 023 890	4 101 804
Administrationskostnader		-17 488	-16 735
Rörelseresultat	4,6	1 006 402	4 085 069
<i>Resultat från finansiella investeringar</i>			
Resultat från andelar i koncernföretag	8	7 000 000	-
Ränteintäkter och liknande resultatposter	9	1 779 682	-239 320
Räntekostnader och liknande kostnader		-2 892	-1 183
		8 776 790	-240 503
Resultat efter finansiella poster		9 783 192	3 844 566
Skatt på årets resultat	10	-300 889	-956 715
Årets resultat		9 482 303	2 887 851

Vidimund
I Hultberg

202411305700

Moderbolagets balansräkning

	Not	2024-08-31	2023-08-31
TILLGÅNGAR			
<i>Anläggningstillgångar</i>			
<i>Finansiella anläggningstillgångar</i>			
Andelar i koncernföretag	12	99 900	99 900
Andra långfristiga värdepappersinnehav	13	30 696 127	-
Summa anläggningstillgångar		30 796 027	99 900
<i>Omsättningstillgångar</i>			
<i>Varulager m m</i>			
Lager värdepapper		8 194 373	8 670 484
		8 194 373	8 670 484
<i>Kortfristiga fordringar</i>			
Aktuella skattefordringar		191 494	
Övriga fordringar		459	255
Förutbetalda kostnader och upplupna intäkter		48 136	40 435
		240 089	40 690
<i>Kortfristiga placeringar</i>			
Övriga kortfristiga placeringar	16	-	26 122 019
		-	26 122 019
<i>Kassa och bank</i>		2 823 473	3 080 179
Summa omsättningstillgångar		11 257 935	37 913 372
SUMMA TILLGÅNGAR		42 053 962	38 013 272

Vicki Mervel
1 H2024

Moderbolagets balansräkning

	Not	2024-08-31	2023-08-31
EGET KAPITAL OCH SKULDER			
<i>Eget kapital</i>	17		
<i>Bundet eget kapital</i>			
Aktiekapital		100 000	100 000
<i>Fritt eget kapital</i>	18		
Balanserat resultat		32 451 659	34 563 808
Årets resultat		9 482 303	2 887 851
		<u>41 933 962</u>	<u>37 451 659</u>
Summa eget kapital		42 033 962	37 551 659
<i>Kortfristiga skulder</i>			
Aktuella skatteskulder		-	441 613
Upplupna kostnader och förutbetalda intäkter		20 000	20 000
Summa kortfristiga skulder		20 000	461 613
SUMMA EGET KAPITAL OCH SKULDER		<u>42 053 962</u>	<u>38 013 272</u>


Vidimeras:
Hjälbers

Noter

Not 1 Redovisningsprinciper

Samtliga belopp i kr om inget annat anges.

Allmänna redovisningsprinciper

Årsredovisningen har upprättats enligt årsredovisningslagen och Bokföringsnämndens allmänna råd BFNAR 2012:1 Årsredovisning och koncernredovisning (K3).

Resultaträkning

Bolaget tillämpar funktionsindelad resultaträkning. Till kostnad för sålda varor hänförs kostnader för varubeställning, varumottagning, lagerhållning samt varuvård. Tillförsäljningskostnader hänförs kostnader för manuell försäljning, kassa och övriga försäljningskostnader. Till administrationskostnader hänförs kostnader för kontor och administration.

Ändrade uppskattningar och bedömningar

Bolaget tillämpar fortsatt reglerna för funktionsindelad resultaträkning. De senaste årens utveckling med förändrade kassalinjer, ändrad likvidhantering, nya automationer i kombination med höjda räntelägen har medfört att lokaler disponeras annorlunda samt att personalens arbetsinsatser förskjutits från traditionellt kassaarbete till annat butiksarbete. Med anledning av detta har bolaget gjort en genomgripande genomgång av fördelningsnycklar för olika kostnader och dessa har uppdaterats för att mer återspegla den moderna värld vi nu lever i. Detta har medfört att kostnader i flera fall fördelas annorlunda mot tidigare. Förändringen medför bara ändringar mellan poster innan rörelseresultatet i resultaträkningen. Resultatposterna som berörs är kostnad för sålda varor, försäljningskostnader och administrationskostnader. Jämförelsesiffrorna för 2022/2023 har inte räknats om. Förändringen har ingen inverkan på bolagets balansräkning.

Koncernredovisning

Koncernredovisningen omfattar moderbolaget och hela dotterbolaget. Minoritetsandelen omfattar 0,1 % av aktiekapitalet men minoriteten har ingen andel i annat eget kapital inklusive årets resultat.

Koncernredovisningen har upprättats enligt förvärvsmetoden.

Värderingsprinciper mm

Tillgångar, avsättningar och skulder har värderats utifrån anskaffningsvärden om inget annat anges. Redovisningsprinciperna är oförändrade jämfört med föregående år.

Admernas:
I Hulteng

Värdepappersrörelse

Försäljning av värdepapper redovisas som nettoomsättning. Kostnad för inköpta värdepapper samt värdereglering av värdepapperslager redovisas i resultaträkningen som kostnad sålda varor. Utdelningar och ränteintäkter avseende värdepappersrörelsen redovisas som ränteintäkter och liknande resultatposter. Från och med räkenskapsåret 2015/2016 redovisas nya investeringar i värdepapper som övriga kortfristiga placeringar. De värdepapper som vid räkenskapsårets utgång fanns kvar i varulagret, kommer att redovisas som lagertillgångar.

Materiella anläggningstillgångar

Materiella anläggningstillgångar redovisas till anskaffningsvärde med avdrag för ackumulerade avskrivningar enligt plan och eventuella nedskrivningar. Avskrivning sker linjärt över den förväntade nyttjandeperioden med hänsyn till väsentligt restvärde. Följande avskrivningsprocent tillämpas:

Förbättringsutgifter på annans fastighet	20 år
Inventarier, verktyg och installationer	7 år
Bilar	5 år

Finansiella anläggningstillgångar

Finansiella anläggningstillgångar värderas till det lägsta av anskaffningsvärde och verkligt värde. Nedskrivning sker dock först när styrelsen gör bedömningen att värdenedgången är varaktig.

Varulager

Varulager handelsvaror värderas till det lägsta av anskaffningsvärde och nettoförsäljningsvärde. Därvid har inkuransrisk beaktats, enligt schablon 3 %. Anskaffningsvärdet beräknas enligt först in- först ut- principen.

Varulager värdepapper värderas till det lägsta av anskaffningsvärde och marknadsvärde enligt portföljmetoden.

Avsättningar

Som avsättningar redovisas förpliktelser gentemot tredje man som är hänförliga till räkenskapsåret eller tidigare räkenskapsår och som på balansdagen antingen är säkra eller sannolika till sin förekomst men ovissa till belopp eller till den tidpunkt då de ska infrias.

Leasing

Samtliga leasingavtal redovisas som operationella leasingavtal. Det innebär att leasingavgiften kostnadsförs i resultaträkningen linjärt över leasingperioden. Lokalhyresavtal har ej upptagits som leasing.


Vidimeras:
I Hållars

Skatter inklusive uppskjuten skatt

Uppskjuten skatt redovisas i enlighet med balansräkningsmetoden, innebärande att uppskjuten skatt beräknas för balansdagens samtliga identifierade temporära skillnader mellan å ena sidan tillgångarnas eller skuldernas skattemässiga värden och å andra sidan deras redovisade värden. Uppskjuten skatt beräknas till 20,6 %.

Koncern

Bolaget äger 99,9% av aktierna i Hem Livs i Kungsbacka AB, org. nr 556527-1250, med säte i Kungsbacka. Det har inte skett någon försäljning till eller några inköp från koncernföretag.

Intäkter

Det inflöde av ekonomiska fördelar som företaget erhållit eller kommer att erhålla för egen räkning redovisas som intäkt. Intäkter värderas till verkliga värdet av det som erhållits eller kommer att erhållas, med avdrag för rabatter.

Försäljning av varor

Vid försäljning av varor redovisas en intäkt när de väsentliga förmåner och risker som är förknippade med ägandet av varan överförs från företaget till köparen.

Kassaflödesanalys

Kassaflödesanalysen har upprättats enligt indirekt metod. Det redovisade kassaflödet omfattar endast transaktioner som medfört in- eller utbetalningar. Som likvida medel klassificerar företaget, förutom kassamedel, disponibla tillgodohavanden hos banker och andra kreditinstitut samt kortfristiga placeringar. Kortfristiga placeringar har 2023/24 omklassificerats till andra långfristiga värdepappersinnehav (Finansiella anläggningstillgångar).

Viktor
I Hultberg

Noter

Not 2 Nettoomsättningens fördelning, koncernen

Nettoomsättning per rörelsegren fördelar sig enligt följande:

	2023/24	2022/23
Handel med dagligvaror	297 562 224	283 786 691
Handel med värdepapper	1 500 002	5 108 682
Summa	299 062 226	288 895 373

Not 3 Övriga rörelseintäkter, koncernen

	2023/24	2022/23
Ersättning för höga sjuklönekostnader	105 619	-
Elstöd	-	737 078
Summa	105 619	737 078

Not 4 Arvode och kostnadsersättning till revisorer

Koncernen	2023/24	2022/23
<i>Arvoden till revisorer</i>		
Revisionsuppdrag	84 638	86 925
Övriga uppdrag	-	-
Summa	84 638	86 925

Moderbolaget	2023/24	2022/23
<i>Arvoden till revisorer</i>		
Revisionsuppdrag	15 938	15 125
Övriga uppdrag	-	-
Summa	15 938	15 125

Vidimeras:
H. Hellberg

Not 5 Operationell leasing, koncernen

	2023/24	2022/23
Årets kostnadsförda leasingavgifter	289 166	278 603
Summa	289 166	278 603

Lokahyresavtal ingår ej i denna not.

Not 6 Personalkostnader, ersättningar och arvoden, koncernen

	2023/24	2022/23
<i>Medelantalet anställda</i>		
Män	30	28
Kvinnor	49	49
	79	77

	2023/24	2022/23
<i>Löner och andra ersättningar</i>		
Styrelsen och verkställande direktören	750 000	750 000
Övriga anställda	30 921 180	30 384 696
	31 671 180	31 134 696
<i>Sociala kostnader</i>		
Pensionskostnader övriga anställda	1 399 801	1 427 375
Sociala avgifter enligt lag och avtal	9 911 249	9 282 602
	11 311 050	10 709 977

Moderbolaget har inte haft några anställda och några löner eller ersättningar har inte utbetalats.

Könsfördelning i företagsledningen

Fördelningen mellan kvinnor och män i företags styrelse:

Kvinnor	0	0
Män	2	2

Fördelning mellan kvinnor och män i företagsledningen:

Kvinnor	5	5
Män	5	5

Viktor Vas
Hultberg

202411305707

Not 7 Avskrivningarnas fördelning per funktion, koncernen

	2023/24	2022/23
<i>Avskrivningar enligt plan fördelade per tillgång</i>		
Förbättringsutgifter på annans fastighet	-34 129	-34 129
Inventarier, verktyg och installationer	-9 669 740	-9 780 940
	<u>-9 703 869</u>	<u>-9 815 069</u>
<i>Avskrivningar</i>		
Kostnad för sålda varor	-4 851 935	-3 880 778
Försäljningskostnader	-4 851 934	-5 838 230
Administrationskostnader	-	-96 061
Summa	-9 703 869	-9 815 069

Not 8 Resultat från andelar i koncernföretag, moderbolaget

	2023/24	2022/23
Erhållna utdelningar (anteciperad)	7 000 000	-
Summa	7 000 000	-

Not 9 Ränteintäkter och liknande resultatposter

	2023/24	2022/23
Koncernen		
Utdelningar	156 620	263 668
Resultat vid försäljning av värdepapper	1 555 146	-563 840
Ränteintäkter	340 240	190 182
Valutakursvinster	-	2 592
Summa	2 052 006	-107 398
Moderbolaget		
Utdelningar	156 620	263 668
Resultat vid försäljning av värdepapper	1 555 146	-563 840
Ränteintäkter övriga	67 916	58 260
Valutakursvinster	-	2 592
Summa	1 779 682	-239 320

Vidimeras:
I Hultberg

Not 10 Skattekostnad

Koncernen	2023/24	2022/23
Aktuell skattekostnad på årets resultat	-387 358	-991 624
Uppskjuten skattekostnad avseende temporära skillnader	444 759	1 174 200
Summa	57 401	182 576
Moderbolaget		
Aktuell skattekostnad på årets resultat	-300 889	-956 715
Summa	-300 889	-956 715
Avstämning av effektiv skatt, koncernen		
Resultat före skatt	879 587	- 618 823
Skatt enligt gällande skattesats 20,6 % (20,6 %)	-181 195	127 478
Skatteeffekt av:		
Ej skattepliktiga intäkter	322 509	632
Ej avdragsgilla kostnader	-36 521	-176 949
Fondinnehav (schablonränta)	-47 392	-48 418
Skattereduktion för inventarieinköp under 2021	-	279 829
Skatt hänförlig till tidigare år	-	4
Redovisad effektiv skatt	57 401	182 576
Avstämning av effektiv skatt, moderbolaget		
Resultat före skatt	9 783 192	3 844 566
Skatt enligt gällande skattesats 20,6 % (20,6 %)	-2 015 338	-791 980
Skatteeffekt av:		
Ej skattepliktiga intäkter	1 762 437	76
Ej avdragsgilla kostnader	-596	-116 395
Fondinnehav (schablonränta)	-47 392	-48 418
Skatt hänförlig till tidigare år	-	2
Redovisad effektiv skatt	-300 889	-956 715

Vidimeras:
Hem Livs Holding

202411305709

Not 11 Materiella anläggningstillgångar, koncernen

	2024-08-31	2023-08-31
<i>Förbättringsutgifter på annans fastighet</i>		
Ingående ackumulerade anskaffningsvärden	682 585	682 585
Utgående ackumulerade anskaffningsvärden	682 585	682 585
Ingående ackumulerade avskrivningar	-597 637	-563 508
Årets avskrivningar	-34 129	-34 129
Utgående ackumulerade avskrivningar	-631 766	-597 637
Bokfört värde	50 819	84 948
	2024-08-31	2023-08-31
<i>Inventarier, verktyg och installationer</i>		
Ingående ackumulerade anskaffningsvärden	70 864 482	70 579 838
Nyanskaffningar	643 345	1 483 882
Avyttringar/utrangeringar	-1 066 656	-1 199 238
Utgående ackumulerade anskaffningsvärden	70 441 171	70 864 482
Ingående ackumulerade avskrivningar	-34 173 784	-25 489 805
Avyttringar/utrangeringar	697 121	1 096 962
Årets avskrivningar	-9 669 740	-9 780 941
Utgående ackumulerade avskrivningar	-43 146 403	-34 173 784
Bokfört värde	27 294 768	36 690 698

Viktor Mervas
Höllen

Not 12 Andelar i koncernföretag, moderbolaget

	2024-08-31	2023-08-31
Ingående ackumulerade anskaffningsvärden	99 900	99 900
Utgående bokfört värde	99 900	99 900

Specifikation av moderbolagets innehav av andelar i koncernföretag

Årets resultat avser resultat efter skatt inklusive eget kapitaldelen i årets förändring av obeskattade reserver.

Justerat eget kapital avser företagets egna kapital inklusive eget kapitaldelen i obeskattade reserver.

Dotterföretag/ Org. nr, Säte	Antal andelar	Kapitalandel i %	Årets resultat	Justerat eget kapital
Hem Livs i Kungsbacka AB 556527-1250, Kungsbacka	999	99,9	168 951	34 056 986

Not 13 Andra långfristiga värdepappersinnehav, koncernen och moderbolaget

	2024-08-31	2023-08-31
Ingående anskaffningsvärde	-	-
Omklassificeringar från övriga kortfristiga placeringar	30 696 127	-
Utgående anskaffningsvärde	30 696 127	-

Not 14 Andra långfristiga fordringar, koncernen

	2024-08-31	2023-08-31
Depositioner, ingående anskaffningsvärde	25 200	25 200
Kapitalförsäkring, ingående anskaffningsvärde	281 560	281 560
Utgående anskaffningsvärde	306 760	306 760

Not 15 Förutbetalda kostnader och upplupna intäkter

Koncernen	2024-08-31	2023-08-31
Förutbetalda servicekontrakt och försäkringar	122 007	198 119
Förutbetald hyra	799 580	722 134
Övriga poster	1 340 847	1 171 375
Summa	2 262 434	2 091 628

Vidimeras
Hultberg

Not 16 Övriga kortfristiga placeringar, koncernen och moderbolaget

	2024-08-31	2023-08-31
Ingående anskaffningsvärden	26 122 019	27 893 364
Nyanskaffningar	7 518 962	-
Avyttringar	-2 944 854	-1 771 345
Omklassificeringar till andra långfristiga värdepappersinnehav	-30 696 127	-
Summa	-	26 122 019

Not 17 Antal aktier och kvotvärde, moderbolaget

	Antal aktier	Kvotvärde
Antal aktier	1 000	100
Summa	1 000	100

Not 18 Disposition av vinst

Förslag till vinstdisposition

Till årsstämmans förfogande står följande vinstmedel:

Balanserat resultat	32 451 659
Årets resultat	9 482 303
Kronor	41 933 962

Styrelsen föreslår att vinstmedlen disponeras enligt följande:

I ny räkning överförs	41 933 962
Kronor	41 933 962

Not 19 Upplupna kostnader och förutbetalda intäkter, koncernen

	2024-08-31	2023-08-31
Löne- och semesterlöneskuld	5 292 889	5 579 942
Sociala avgifter	2 641 927	2 664 169
Övriga poster	1 710 808	1 723 979
Summa	9 645 624	9 968 090

Vidimeras
Hyllen


Not 20 Ställda säkerheter och eventualförpliktelser, koncernen

	2024-08-31	2023-08-31
Ställda säkerheter		
Aktier i dotterbolag	34 056 986	35 602 301
Deposition tidningsleveranser	25 200	25 200
Kapitalförsäkring för eget pensionsåtaganden	281 560	281 560
Summa	34 363 746	35 909 061
Eventualförpliktelser		
Pensionsåtagande som inte tagits upp i balansräkningen och som täcks av övervärde i en företagsägd kapitalförsäkring	162 448	126 023


Not 21 Ställda säkerheter och eventualförpliktelser, moderföretaget

	2024-08-31	2023-08-31
Ställda säkerheter		
Aktier i dotterbolag	99 900	99 900
Summa	99 900	99 900
Eventualförpliktelser		
Moderbolaget saknar eventualförpliktelser		

Kungsbacka den 11 november 2024

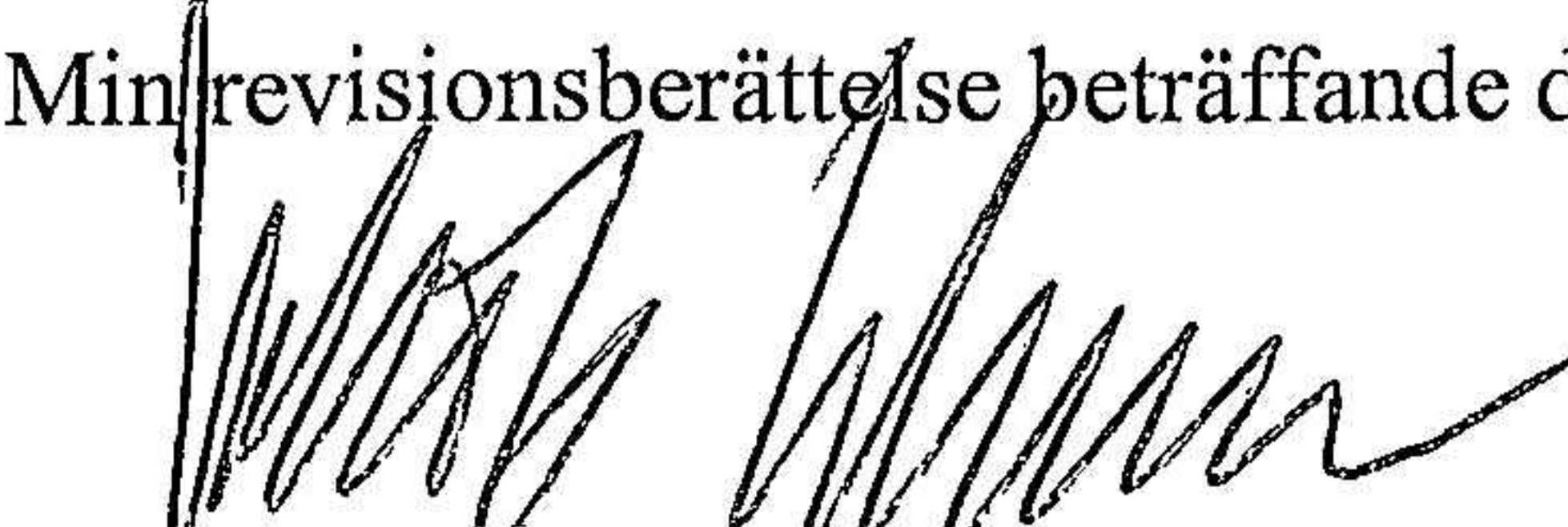

.....

Holger Gunnarsson
Verkställande direktör


.....

Göran Mattsson
Ordförande

Min revisionsberättelse beträffande denna årsredovisning har lämnats 2024-11-11


.....

Jakob Ekman
Auktoriserad revisor

Vid mervas:


Tremissis AB

Revisionsberättelse

Till bolagsstämman i Hem Livs Holding AB
Org.nr 556742-2588

Rapport om årsredovisningen och koncernredovisningen

Uttalanden

Jag har utfört en revision av årsredovisningen och koncernredovisningen för Hem Livs Holding AB för räkenskapsåret 2023-09-01 - 2024-08-31.

Enligt min uppfattning har årsredovisningen och koncernredovisningen upprättats i enlighet med årsredovisningslagen och ger en i alla väsentliga avseenden rättvisande bild av moderbolagets och koncernens finansiella ställning per den 2024-08-31 och av dessas finansiella resultat och kassaflöde för året enligt årsredovisningslagen. Förvaltningsberättelsen är förenlig med årsredovisningens och koncernredovisningens övriga delar.

Jag tillstyrker därför att bolagsstämman fastställer resultaträkningen och balansräkningen för moderbolaget och koncernen.

Grund för uttalanden

Jag har utfört revisionen enligt International Standards on Auditing (ISA) och god revisionssed i Sverige. Mitt ansvar enligt dessa standarder beskrivs närmare i avsnittet *Revisorns ansvar*. Jag är oberoende i förhållande till moderbolaget och koncernen enligt god revisorssed i Sverige och har i övrigt fullgjort mitt yrkesetiska ansvar enligt dessa krav.

Jag anser att de revisionsbevis jag har inhämtat är tillräckliga och ändamålsenliga som grund för mina uttalanden.

Styrelsens och verkställande direktörens ansvar

Det är styrelsen och verkställande direktören som har ansvaret för att årsredovisningen och koncernredovisningen upprättas och att de ger en rättvisande bild enligt årsredovisningslagen. Styrelsen och verkställande direktören ansvarar även för den interna kontroll som de bedömer är nödvändig för att upprätta en årsredovisning och koncernredovisning som inte innehåller några väsentliga felaktigheter, vare sig dessa beror på oegentligheter eller misstag.

Vid upprättandet av årsredovisningen och koncernredovisningen ansvarar styrelsen och verkställande direktören för bedömningen av bolagets och koncernens förmåga att fortsätta verksamheten. De upplyser, när så är tillämpligt, om förhållanden som kan påverka förmågan att fortsätta verksamheten och att använda antagandet om fortsatt drift. Antagandet om fortsatt drift tillämpas dock inte om styrelsen och verkställande direktören avser att likvidera bolaget, upphöra med verksamheten eller inte har något realistiskt alternativ till att göra något av detta.

Revisorns ansvar

Mina mål är att uppnå en rimlig grad av säkerhet om huruvida årsredovisningen och koncernredovisningen som helhet inte innehåller några väsentliga felaktigheter, vare sig dessa beror på oegentligheter eller misstag, och att lämna en revisionsberättelse som innehåller mina uttalanden. Rimlig säkerhet är en hög grad av säkerhet, men är ingen garanti för att en revision som utförs enligt ISA och god revisionssed i Sverige alltid kommer att upptäcka en väsentlig

felaktighet om en sådan finns. Felaktigheter kan uppstå på grund av oegentligheter eller misstag och anses vara väsentliga om de enskilt eller tillsammans rimligen kan förväntas påverka de ekonomiska beslut som användare fattar med grund i årsredovisningen och koncernredovisningen.

En ytterligare beskrivning av mitt ansvar för revisionen av årsredovisningen finns på Revisorsinspektionens webbplats: www.revisorsinspektionen.se/revisornsansvar. Denna beskrivning är en del av revisionsberättelsen.

Rapport om andra krav enligt lagar och andra författningar

Uttalanden

Utöver min revision av årsredovisningen och koncernredovisningen har jag även utfört en revision av styrelsens och verkställande direktörens förvaltning för Hem Livs Holding AB för räkenskapsåret 2023-09-01 - 2024-08-31 samt av förslaget till dispositioner beträffande bolagets vinst eller förlust.

Jag tillstyrker att bolagsstämman disponerar vinsten enligt förslaget i förvaltningsberättelsen och beviljar styrelsens ledamöter och verkställande direktören ansvarsfrihet för räkenskapsåret.

Grund för uttalanden

Jag har utfört revisionen enligt god revisionssed i Sverige. Mitt ansvar enligt denna beskrivs närmare i avsnittet Revisorns ansvar. Jag är oberoende i förhållande till moderbolaget och koncernen enligt god revisorssed i Sverige och har i övrigt fullgjort mitt yrkesetiska ansvar enligt dessa krav.

Jag anser att de revisionsbevis jag har inhämtat är tillräckliga och ändamålsenliga som grund för mina uttalanden.

Styrelsens och verkställande direktörens ansvar

Det är styrelsen som har ansvaret för förslaget till dispositioner beträffande bolagets vinst eller förlust. Vid förslag till utdelning innefattar detta bland annat en bedömning av om utdelningen är försvarlig med hänsyn till de krav som bolagets och koncernens verksamhetsart, omfattning och risker ställer på storleken av moderbolagets och koncernens egna kapital, konsolideringsbehov, likviditet och ställning i övrigt.

Styrelsen ansvarar för bolagets organisation och förvaltningen av bolagets angelägenheter. Detta innefattar bland annat att fortlöpande bedöma bolagets och koncernens ekonomiska situation och att tillse att bolagets organisation är utformad så att bokföringen, medelsförvaltningen och bolagets ekonomiska angelägenheter i övrigt kontrolleras på ett betryggande sätt. Verkställande direktören ska sköta den löpande förvaltningen enligt styrelsens riktlinjer och anvisningar och bland annat vidta de åtgärder som är nödvändiga för att bolagets bokföring ska fullgöras i överensstämmelse med lag och för att medelsförvaltningen ska skötas på ett betryggande sätt.

Revisorns ansvar

Mitt mål beträffande revisionen av förvaltningen, och därmed mitt uttalande om ansvarsfrihet, är att inhämta revisionsbevis för att med en rimlig grad av säkerhet kunna bedöma om någon styrelseledamot eller verkställande direktören i något väsentligt avseende:

- företagit någon åtgärd eller gjort sig skyldig till någon försummelse som kan föranleda ersättningsskyldighet mot bolaget, eller
- på något annat sätt handlat i strid med aktiebolagslagen, årsredovisningslagen eller bolagsordningen.




Vidmottas:
H. Hultén

Mitt mål beträffande revisionen av förslaget till dispositioner av bolagets vinst eller förlust, och därmed mitt uttalande om detta, är att med rimlig grad av säkerhet bedöma om förslaget är förenligt med aktiebolagslagen.

Rimlig säkerhet är en hög grad av säkerhet, men ingen garanti för att en revision som utförs enligt god revisionssed i Sverige alltid kommer att upptäcka åtgärder eller försummelser som kan föranleda ersättningsskyldighet mot bolaget, eller att ett förslag till dispositioner av bolagets vinst eller förlust inte är förenligt med aktiebolagslagen.

En ytterligare beskrivning av mitt ansvar för revisionen av förvaltningen finns på Revisorsinspektionens webbplats:
www.revisorsinspektionen.se/revisornsansvar. Denna beskrivning är en del av revisionsberättelsen.

Lund den 11/11/2024



Jakob Ekman
Auktoriserad revisor