

Årsredovisning

för

PD Solutions Sweden AB

556883-7958

Räkenskapsåret


2022

Fastställelseintyg

Undertecknad styrelseledamot i PD Solutions Sweden AB intygar, dels att denna kopia av årsredovisningen stämmer överens med originalet, dels att resultaträkningen och balansräkningen i årsredovisningen har fastställts på årsstämma 2023-06-29. Årsstämman beslutade att godkänna styrelsens förslag till resultatdisposition.

Luleå den 29 juni 2023

Pär Dálhagg




Årsredovisning
för
PD Solutions Sweden AB

556883-7958

Räkenskapsåret

2022



PD Solutions Sweden AB

Styrelsen för PD Solutions Sweden AB avger följande årsredovisning för räkenskapsåret 2022.

Årsredovisningen är upprättad i svenska kronor, SEK. Om inte annat särskilt anges, redovisas alla belopp i hela kronor (kr). Uppgifter inom parentes avser föregående år.

Förvaltningsberättelse

Allmänt om verksamheten

Bolaget bedriver verksamhet inom handel med fritid- och sportutrustning, utbildning, event och arrangemang samt konsultverksamhet inom detta område samt uthyrning av personal i anslutning till detta.

Företaget har sitt säte i Gammelstad.

Flerårsöversikt (tkr)	2022	2021	2020	2019	2018
Nettoomsättning	1 389	2 387	613	433	370
Resultat efter finansiella poster	1 423	4 465	176	-15	-13
Soliditet (%)	40	36	82	81	75

För definitioner av nyckeltal, se Redovisnings- och värderingsprinciper.

Kommentarer till flerårsöversikten

Under räkenskapsåret har bolagets försäljning av produkter inom Padel minskat.

Förändringar i eget kapital

	Aktie- kapital	Balanserat resultat	Årets resultat	Totalt
Belopp vid årets ingång	50 000	2 070	4 465 485	4 517 555
Disposition enligt beslut av årsstämman:				
Utdelning		-800 000		-800 000
Balanseras i ny räkning		4 465 485	-4 465 485	0
Årets resultat			1 640 125	1 640 125
Belopp vid årets utgång	50 000	3 667 555	1 640 125	5 357 680

Resultatdisposition

Styrelsen föreslår att till förfogande stående vinstmedel (kronor):

balanserad vinst	3 667 554
årets vinst	1 640 125
	5 307 679

disponeras så att i ny räkning överföres	5 307 679
	5 307 679

Företagets resultat och ställning i övrigt framgår av efterföljande resultat- och balansräkning med noter.

Resultaträkning

	Not	2022-01-01 -2022-12-31	2021-01-01 -2021-12-31
Rörelseintäkter, lagerförändringar m. m.			
Nettoomsättning		1 388 844	2 387 221
Övriga rörelseintäkter		1 620	310
Summa rörelseintäkter, lagerförändringar m.m.		1 390 464	2 387 531
Rörelsekostnader			
Underentreprenader		-37 531	-176 088
Handelsvaror		-1 123 630	-1 601 440
Övriga externa kostnader		-595 166	-804 105
Personalkostnader	1	-4 910	-8 011 488
Övriga rörelsekostnader		-5 828	-10 908
Summa rörelsekostnader		-1 767 065	-10 604 029
Rörelseresultat		-376 601	-8 216 498
Finansiella poster			
Resultat från andelar i koncernföretag		1 800 000	12 685 878
Övriga ränteintäkter och liknande resultatposter		77	0
Räntekostnader och liknande resultatposter		-351	-3 895
Summa finansiella poster		1 799 726	12 681 983
Resultat efter finansiella poster		1 423 125	4 465 485
Bokslutsdispositioner			
Förändring av periodiseringsfonder		217 000	0
Summa bokslutsdispositioner		217 000	0
Resultat före skatt		1 640 125	4 465 485
Årets resultat		1 640 125	4 465 485

Balansräkning

Not

2022-12-31

2021-12-31

TILLGÅNGAR

Anläggningstillgångar

Finansiella anläggningstillgångar

Andra långfristiga värdepappersinnehav

2

10 045 000

9 745 000

Summa finansiella anläggningstillgångar

10 045 000

9 745 000

Summa anläggningstillgångar

10 045 000

9 745 000

Omsättningstillgångar

Varulager m. m.

Färdiga varor och handelsvaror

776 727

786 986

Summa varulager

776 727

786 986

Kortfristiga fordringar

Kundfordringar

119 739

341 939

Övriga fordringar

2 324 646

386 412

Förutbetalda kostnader och upplupna intäkter

34 830

88 216

Summa kortfristiga fordringar

2 479 215

816 568

Kassa och bank

Kassa och bank

108 958

1 600 511

Summa kassa och bank

108 958

1 600 511

Summa omsättningstillgångar

3 364 900

3 204 065

SUMMA TILLGÅNGAR

13 409 900

12 949 065

Balansräkning

Not

2022-12-31

2021-12-31

EGET KAPITAL OCH SKULDER

Eget kapital

Bundet eget kapital

Aktiekapital

50 000

50 000

Summa bundet eget kapital

50 000

50 000

Fritt eget kapital

Balanserat resultat

3 667 554

2 069

Årets resultat

1 640 125

4 465 485

Summa fritt eget kapital

5 307 680

4 467 554

Summa eget kapital

5 357 680

4 517 554

Obeskattade reserver

Periodiseringsfonder

0

217 000

Summa obeskattade reserver

0

217 000

Avsättningar

Övriga avsättningar för pensioner och liknande förpliktelser

8 000 000

8 000 000

Summa avsättningar

8 000 000

8 000 000

Långfristiga skulder

3

Övriga skulder

3 939

6 294

Summa långfristiga skulder

3 939

6 294

Kortfristiga skulder

Leverantörsskulder

40 728

93 061

Skatteskulder

0

1 602

Övriga skulder

1 553

96 133

Upplupna kostnader och förutbetalda intäkter

6 000

17 421

Summa kortfristiga skulder

48 281

208 217

SUMMA EGET KAPITAL OCH SKULDER

13 409 900

12 949 065

Noter

Redovisningsprinciper

Allmänna upplysningar

Årsredovisningen är upprättad i enlighet med årsredovisningslagen och Bokföringsnämndens allmänna råd (BFNAR 2016:10) om årsredovisning i mindre företag.

Nyckeltalsdefinitioner

Nettoomsättning

Rörelsens huvudintäkter, fakturerade kostnader, sidointäkter samt intäktskorrigeringar.

Resultat efter finansiella poster

Resultat efter finansiella intäkter och kostnader men före bokslutsdispositioner och skatter.

Soliditet (%)

Justerat eget kapital (eget kapital och obeskattade reserver med avdrag för uppskjuten skatt) i procent av balansomslutning.

Not 1 Medelantalet anställda

	2022	2021
Medelantalet anställda	1	1


Not 2 Andra långfristiga värdepappersinnehav

	2022-12-31	2021-12-31
Ingående anskaffningsvärden	9 745 000	105 000
Inköp	300 000	9 640 000
Utgående ackumulerade anskaffningsvärden	10 045 000	9 745 000
Utgående redovisat värde	10 045 000	9 745 000

Not 3 Långfristiga skulder

Ingen del av skulderna förfaller till betalning senare än fem år efter bokslutsdagen.

Luleå 2023-06-29


Pär Dalhagg

2023080115216