

Årsredovisning

D.point Nordic AB

559343-2791


Styrelsen avger följande årsredovisning för
räkenskapsåret 2024-01-01 - 2024-12-31.

Om inte annat särskilt anges, redovisas alla belopp i hela kronor (sek).

INNEHÅLLSFÖRTECKNING	SIDA
- Förvaltningsberättelse	2
- Resultaträkning	3
- Balansräkning	4 - 5
- Noter	6
- Underskrifter	6


FASTSTÄLLELSEINTYG

Jag intygar att resultaträkningen och balansräkningen har fastställts på årsstämma
Årsstämman beslöt att godkänna styrelsens förslag till vinstdisposition.

25.06.10 

Jag intygar att innehållet i dessa handlingar överensstämmer med originalen och att originalen undertecknats av
samtliga personer som enligt lag ska underteckna dessa.

Stockholm, 25.06.10


Joost van Dijck

Årsredovisning

D.point Nordic AB

559343-2791

Styrelsen avger följande årsredovisning för
räkenskapsåret 2024-01-01 - 2024-12-31.

Om inte annat särskilt anges, redovisas alla belopp i hela kronor (sek).

INNEHÅLLSFÖRTECKNING	SIDA
- Förvaltningsberättelse	2
- Resultaträkning	3
- Balansräkning	4 - 5
- Noter	6
- Underskrifter	6

FÖRVALTNINGSBERÄTTELSE

VERKSAMHETEN

Allmänt om verksamheten

D.point Nordic bedriver en konsulterande och rådgivande verksamhet inom förändringsledning och verksamhetsoptimering under namnet "Powerplay Consulting".

Uiver AB är den främste leverantören av kompetens och erfarenhet till denna verksamhet. Verksamheten har tidigare varit en del av Uiver ABs verksamhet, men har knoppats av till ett separat bolag.

Företaget har sitt säte i Stockholm.

FLERÅRSÖVERSIKT

Beloppen i flerårsöversikten är angivna i tusental kronor om inte annat anges.

	2401-2412	2301-2312	2110-2212
Nettoomsättning	2 134	2 132	1 269
Resultat efter finansiella poster	197	36	619
Soliditet %	34	40	82

FÖRÄNDRINGAR I EGET KAPITAL

	Aktiekapital	Balanserat resultat	Årets resultat	Totalt
Belopp vid årets ingång	25 000	368 719	19 701	413 420
<i>Resultatdisposition enligt bolagsstämman</i>				
Balanseras i ny räkning		19 701	-19 701	0
Årets resultat			116 066	116 066
Belopp vid årets utgång	25 000	388 420	116 066	529 486

RESULTATDISPOSITION

Till årsstämmans förfogande står följande medel:

Balanserat resultat	388 420
Årets resultat	116 066
Summa	504 486

Styrelsen föreslår att medlen disponeras enligt följande:

Balanseras i ny räkning	504 486
Summa	504 486

RESULTATRÄKNING

1

	2024-01-01 2024-12-31	2023-01-01 2023-12-31
Rörelseintäkter, lagerförändringar m.m.		
Nettoomsättning	2 134 100	2 131 507
Summa rörelseintäkter, lagerförändringar m.m.	2 134 100	2 131 507
Rörelsekostnader		
Övriga externa kostnader	-1 939 600	-2 094 170
Summa rörelsekostnader	-1 939 600	-2 094 170
Rörelseresultat	194 500	37 337
Finansiella poster		
Övriga ränteintäkter och liknande resultatposter	5 919	50
Räntekostnader och liknande resultatposter	-3 156	-1 371
Summa finansiella poster	2 763	-1 321
Resultat efter finansiella poster	197 263	36 016
Bokslutsdispositioner		
Förändring av periodiseringsfonder	-50 000	-10 084
Summa bokslutsdispositioner	-50 000	-10 084
Resultat före skatt	147 263	25 932
Skatter		
Skatt på årets resultat	-31 197	-6 231
Årets resultat	116 066	19 701

arkiv=20250618;2025061904271

BALANSRÄKNING

1

	2024-12-31	2023-12-31
TILLGÅNGAR		
Omsättningstillgångar		
<i>Kortfristiga fordringar</i>		
Kundfordringar	272 000	445 375
Fordringar hos koncernföretag	550 001	0
Övriga fordringar	543	327 158
Förutbetalda kostnader och upplupna intäkter	3 832	0
<i>Summa kortfristiga fordringar</i>	<i>826 376</i>	<i>772 533</i>
<i>Kassa och bank</i>		
Kassa och bank	1 246 374	601 404
<i>Summa kassa och bank</i>	<i>1 246 374</i>	<i>601 404</i>
Summa omsättningstillgångar	2 072 750	1 373 937
SUMMA TILLGÅNGAR	2 072 750	1 373 937

ank=20250618:2025061904272

	2024-12-31	2023-12-31
EGET KAPITAL OCH SKULDER		
Eget kapital		
<i>Bundet eget kapital</i>		
Aktiekapital	25 000	25 000
<i>Summa bundet eget kapital</i>	25 000	25 000
<i>Fritt eget kapital</i>		
Balanserat resultat	388 420	368 719
Årets resultat	116 066	19 701
<i>Summa fritt eget kapital</i>	504 486	388 420
Summa eget kapital	529 486	413 420
Obeskattade reserver		
Periodiseringsfonder	214 876	164 876
Summa obeskattade reserver	214 876	164 876
Kortfristiga skulder		
Leverantörsskulder	2 716	693 750
Skatteskulder	10 597	101 891
Övriga skulder	102 800	0
Upplupna kostnader och förutbetalda intäkter	1 212 275	0
Summa kortfristiga skulder	1 328 388	795 641
SUMMA EGET KAPITAL OCH SKULDER	2 072 750	1 373 937

NOTER


Not 1 Redovisningsprinciper

Enligt BFNAR 2016:10

Årsredovisningen har upprättats enligt årsredovisningslagen och BFNAR 2016:10 Årsredovisning i mindre företag (K2).

UNDERSKRIFTER

Stockholm, 25 06 10



Joost van Dijck